





Saisie simplifiée du plan financier

	Comptes			Budget								
				Plan financier	Plan financier	Plan financier	Plan financier	Plan financier	Plan financier	Plan financier	Plan financier	
	2016	2017	2018	2019	2020	2021	2022	2023	2024	2025	2026	2027
<b>Compte des investissements selon les natures</b>												
<b>5</b>	<b>Dépenses</b>	<b>1'427'928.01</b>	<b>2'647'000.00</b>	<b>2'200'000.00</b>	<b>2'027'000.00</b>	<b>2'033'000.00</b>	<b>2'038'000.00</b>	<b>2'044'000.00</b>	-	-	-	-
	Total des dépenses sans 52			2'027'000.00	2'033'000.00	2'038'000.00	2'044'000.00					
50	Investissements propres	1'427'928.01	2'647'000.00	2'140'000.00								
52	Prêts et participations permanentes											
56	Subventions accordées			60'000.00								
57	Subventions redistribuées											
58	Autres dépenses activables											
<b>6</b>	<b>Recettes</b>	<b>88'154.20</b>	<b>230'000.00</b>	<b>180'000.00</b>	<b>150'000.00</b>	<b>150'000.00</b>	<b>150'000.00</b>	<b>150'000.00</b>	-	-	-	-
	Total des recettes sans 62				150'000.00	150'000.00	150'000.00	150'000.00				
60	Transferts au patrimoine financier											
61	Contributions de tiers	49'554.20	230'000.00	100'000.00								
62	Remboursement de prêts et participations permanentes											
63	Facturation à des tiers											
64	Remboursement de subventions acquises											
66	Subventions acquises	38'600.00		80'000.00								
67	Subventions à redistribuer											
<b>Comptes de fonctionnement par tâche</b>												
<b>Charges</b>												
CF0	Administration générale	1'125'361.30	963'900.00	1'016'800.00								
CF1	Sécurité publique	623'381.95	681'200.00	679'100.00								
CF2	Enseignement et formation	2'634'125.10	2'782'691.00	2'876'500.00								
CF3	Culture, loisirs et culte	1'047'406.99	1'067'220.00	976'200.00								
CF4	Santé	314'995.30	280'980.00	257'400.00								
CF5	Prévoyance sociale	1'826'089.96	1'768'000.00	2'087'100.00								
CF6	Trafic	2'355'722.13	2'417'030.00	2'275'500.00								
CF7	Protection et aménagement de l'environnement, yc eau, égouts, déchets	2'518'859.89	2'734'620.00	2'829'150.00								
CF8	Economie publique, yc services industriels	609'545.37	538'089.00	495'500.00								
CF9	Finances et impôts	1'080'447.11	957'118.00	966'100.00								
<b>Revenus</b>												
CF0	Administration générale	115'179.95	110'520.00	91'750.00								
CF1	Sécurité publique	170'829.80	174'200.00	167'300.00								
CF2	Enseignement et formation	132'357.05	158'080.00	150'300.00								
CF3	Culture, loisirs et culte	45'837.00	44'690.00	45'200.00								
CF4	Santé			-								
CF5	Prévoyance sociale	15'826.45	12'300.00	12'600.00								
CF6	Trafic	246'349.30	133'960.00	205'300.00								
CF7	Protection et aménagement de l'environnement, yc eau, égouts, déchets	2'285'431.70	2'323'000.00	2'387'000.00								
CF8	Economie publique, yc services industriels	216'200.85	220'400.00	343'200.00								
CF9	Finances et impôts	11'288'834.04	11'234'649.00	11'401'200.00								
<b>Compte des investissements selon les tâches</b>												
<b>Dépenses</b>												
C10	Administration générale											
C11	Sécurité publique	18'886.35	30'000.00									
C12	Enseignement et formation		600'000.00									
C13	Culture, loisirs et culte	345'281.65	85'000.00									
C14	Santé	38'886.90	20'000.00									
C15	Prévoyance sociale			20'000.00								
C16	Trafic	582'991.80	440'000.00	592'500.00								
C17	Protection et aménagement de l'environnement, yc eau, égouts, déchets	406'319.41	1'222'000.00	1'085'000.00								
C18	Economie publique, yc services industriels	35'561.90	250'000.00	502'500.00								
C19	Finances et impôts											
<b>Recettes</b>												
C10	Administration générale											
C11	Sécurité publique											
C12	Enseignement et formation											
C13	Culture, loisirs et culte	25'000.00										
C14	Santé											
C15	Prévoyance sociale											
C16	Trafic	38'600.00	230'000.00									
C17	Protection et aménagement de l'environnement, yc eau, égouts, déchets	24'554.20		180'000.00								
C18	Economie publique, yc services industriels											
C19	Finances et impôts											

Indication ! Des valeurs en ROUGE signifient le non-respect de la loi communale

Validation (le résultat doit être 0)

Comptes de fonctionnement: Comparaison subventions redistribuées (37/47)	-	-	-	-	-	-	-	-	-	-	-	-
Comptes de fonctionnement: Comparaison imputations internes (39/49)	-	-	-	-	-	-	-	-	-	-	-	-
Comptes de fonctionnement: Comparaison charges par natures et par tâches	-	-	-	-	-	-	-	-	-	-	-	-
Comptes de fonctionnement: Comparaison revenus par natures et par tâches	-	-	-	-	-	-	-	-	-	-	-	-
Compte des investissements: Comparaison dépenses par natures et par tâches	-	-	-	-	-	-	-	-	-	-	-	-
Compte des investissements: Comparaison recettes par natures et par tâches	-	-	-	-	-	-	-	-	-	-	-	-

Recettes brutes déterminantes 13'997'592.14



Amortissements de la planification	Comptes	Budget		Plan financier	Plan financier	Plan financier	Plan financier	Plan financier	Plan financier	Plan financier	Plan financier	Plan financier
	2016	2017	2018	2019	2020	2021	2022	2023	2024	2025	2026	2027
Patrimoine administratif de l'année précédente sans les prêts et participations permanentes		14'605'261.90	15'295'261.90	15'577'461.90	15'704'461.90	15'837'461.90	15'975'461.90	16'119'461.90	16'119'461.90	16'119'461.90	16'119'461.90	16'119'461.90
Investissements nets sans les prêts et participations permanentes (selon le budget des investissements)	+	2'417'000.00	2'020'000.00	1'877'000.00	1'883'000.00	1'888'000.00	1'894'000.00	-	-	-	-	-
<b>Patrimoine administratif sans les prêts et participations permanentes (avant les amortissements)</b>	<b>=</b>	<b>16'234'773.81</b>	<b>17'022'261.90</b>	<b>17'315'261.90</b>	<b>17'454'461.90</b>	<b>17'587'461.90</b>	<b>17'725'461.90</b>	<b>17'869'461.90</b>	<b>16'119'461.90</b>	<b>16'119'461.90</b>	<b>16'119'461.90</b>	<b>16'119'461.90</b>
Amortissements ordinaires effectués resp. budgétés du patrimoine administratif sans les prêts et participations permanentes	-	1'629'511.91	1'727'000.00	1'737'800.00	1'750'000.00	1'750'000.00	1'750'000.00	-	-	-	-	-
Amortissements complémentaires effectués resp. budgétés du patrimoine administratif sans les prêts et participations permanentes	-	-	-	-	-	-	-	-	-	-	-	-
<b>Patrimoine administratif sans les prêts et participations permanentes (après les amortissements)</b>	<b>=</b>	<b>14'605'261.90</b>	<b>15'295'261.90</b>	<b>15'577'461.90</b>	<b>15'704'461.90</b>	<b>15'837'461.90</b>	<b>15'975'461.90</b>	<b>16'119'461.90</b>	<b>16'119'461.90</b>	<b>16'119'461.90</b>	<b>16'119'461.90</b>	<b>16'119'461.90</b>
<b>Contrôle des amortissements ordinaires selon le loi</b>												
Patrimoine administratif sans les prêts et participations permanentes (avant les amortissements)		16'234'773.81	17'022'261.90	17'315'261.90	17'454'461.90	17'587'461.90	17'725'461.90	17'869'461.90	16'119'461.90	16'119'461.90	16'119'461.90	16'119'461.90
10 % amortissements ordinaires du patrimoine administratif sans les prêts et participations permanentes (avant les amortissements)		1'623'477.38	1'702'226.19	1'731'526.19	1'745'446.19	1'758'746.19	1'772'546.19	1'786'946.19	1'611'946.19	1'611'946.19	1'611'946.19	1'611'946.19
Ecart par rapport aux amortissements ordinaires effectués resp. budgétés du patrimoine administratif sans les prêts et participations permanentes		6'034.53	24'773.81	6'273.81	4'553.81	-8'746.19	-22'546.19	-36'946.19	-1'611'946.19	-1'611'946.19	-1'611'946.19	-1'611'946.19

## Aperçu du compte administratif

Comptes  
2016

Budget  
2017

Budget  
2018

### Compte de fonctionnement

Résultat avant amortissements comptables				
Charges financières	- fr.	12'506'423.19	12'463'848.00	12'721'550.00
Revenus financiers	+ fr.	14'516'846.14	14'411'799.00	14'803'850.00
<b>Marge d'autofinancement (négative)</b>	= fr.	-	-	-
<b>Marge d'autofinancement</b>	= fr.	<b>2'010'422.95</b>	<b>1'947'951.00</b>	<b>2'082'300.00</b>
Résultat après amortissements comptables				
Marge d'autofinancement (négative)	- fr.	-	-	-
Marge d'autofinancement	+ fr.	2'010'422.95	1'947'951.00	2'082'300.00
Amortissements ordinaires	- fr.	1'629'511.91	1'727'000.00	1'737'800.00
Amortissements complémentaires	- fr.	-	-	-
Amortissement du découvert au bilan	- fr.	-	-	-
<b>Excédent de charges</b>	= fr.	-	-	-
<b>Excédent de revenus</b>	= fr.	<b>380'911.04</b>	<b>220'951.00</b>	<b>344'500.00</b>

### Compte des investissements

Dépenses	+ fr.	1'427'928.01	2'647'000.00	2'200'000.00
Recettes	- fr.	88'154.20	230'000.00	180'000.00
<b>Investissements nets</b>	= fr.	<b>1'339'773.81</b>	<b>2'417'000.00</b>	<b>2'020'000.00</b>
<b>Investissements nets (négatifs)</b>	= fr.	-	-	-

### Financement

Marge d'autofinancement (négative)	- fr.	-	-	-
Marge d'autofinancement	+ fr.	2'010'422.95	1'947'951.00	2'082'300.00
Investissements nets	- fr.	1'339'773.81	2'417'000.00	2'020'000.00
Investissements nets (négatifs)	+ fr.	-	-	-
<b>Insuffisance de financement</b>	= fr.	-	<b>469'049.00</b>	-
<b>Excédent de financement</b>	= fr.	<b>670'649.14</b>	-	<b>62'300.00</b>

## Aperçu du compte annuel

Comptes 2016

Budget 2017

Budget 2018

Compte de fonctionnement	Charges	Revenus	Charges	Revenus	Charges	Revenus
Total des charges (amortissements inclus)	14'135'935.10		14'190'848.00		14'459'350.00	
Total des revenus		14'516'846.14		14'411'799.00		14'803'850.00
<b>Excédent de revenus</b>	<b>380'911.04</b>		<b>220'951.00</b>		<b>344'500.00</b>	
<b>Excédent de charges</b>		-		-		-
Total	14'516'846.14	14'516'846.14	14'411'799.00	14'411'799.00	14'803'850.00	14'803'850.00
Compte des investissements	Dépenses	Recettes	Dépenses	Recettes	Dépenses	Recettes
Total des dépenses reportées au bilan	1'427'928.01		2'647'000.00		2'200'000.00	
Total des recettes reportées au bilan		88'154.20		230'000.00		180'000.00
<b>Investissements nets 3)</b>		<b>1'339'773.81</b>		<b>2'417'000.00</b>		<b>2'020'000.00</b>
Total	1'427'928.01	1'427'928.01	2'647'000.00	2'647'000.00	2'200'000.00	2'200'000.00
Financement						
Report des investissements nets	1'339'773.81		2'417'000.00		2'020'000.00	
Report des amortissements ordinaires du patrimoine administratif		1'629'511.91		1'727'000.00		1'737'800.00
Report des amortissements complémentaires du patrimoine administratif		-		-		-
Report des amortissements du découvert du bilan		-		-		-
Excédent de revenus du compte de fonctionnement		380'911.04		220'951.00		344'500.00
Excédent de charges du compte de fonctionnement	-		-		-	
<b>Excédent de financement</b>	<b>670'649.14</b>		-		<b>62'300.00</b>	
<b>Insuffisance de financement</b>		-		<b>469'049.00</b>		-
Total	2'010'422.95	2'010'422.95	2'417'000.00	2'417'000.00	2'082'300.00	2'082'300.00
Modification du capital						
Report de l'excédent de financement		670'649.14		-		62'300.00
Report de l'insuffisance de financement	-		469'049.00		-	
Report des dépenses d'investissement au bilan		1'427'928.01		2'647'000.00		2'200'000.00
Report des recettes d'investissement au bilan	88'154.20		230'000.00		180'000.00	
Report des amortissements au bilan	1'629'511.91		1'727'000.00		1'737'800.00	
<b>Augmentation de la fortune nette</b>	<b>380'911.04</b>		<b>220'951.00</b>		<b>344'500.00</b>	
<b>Diminution de la fortune nette</b>		-		-		-
Total	2'098'577.15	2'098'577.15	2'647'000.00	2'647'000.00	2'262'300.00	2'262'300.00

3) Remarque: si négatif = excédent de recettes du compte des investissements

## Compte de fonctionnement selon les tâches

Comptes 2016

Budget 2017

Budget 2018

	Comptes 2016		Budget 2017		Budget 2018	
	Charges	Revenus	Charges	Revenus	Charges	Revenus
0 Administration générale	1'125'361.30	115'179.95	963'900.00	110'520.00	1'016'800.00	91'750.00
1 Sécurité publique	623'381.95	170'829.80	681'200.00	174'200.00	679'100.00	167'300.00
2 Enseignement et formation	2'634'125.10	132'357.05	2'782'691.00	158'080.00	2'876'500.00	150'300.00
3 Culture, loisirs et culte	1'047'406.99	45'837.00	1'067'220.00	44'690.00	976'200.00	45'200.00
4 Santé	314'995.30	-	280'980.00	-	257'400.00	-
5 Prévoyance sociale	1'826'089.96	15'826.45	1'768'000.00	12'300.00	2'087'100.00	12'600.00
6 Trafic	2'355'722.13	246'349.30	2'417'030.00	133'960.00	2'275'500.00	205'300.00
7 Protection et aménagement de l'environnement, yc eau, égouts, déchets	2'518'859.89	2'285'431.70	2'734'620.00	2'323'000.00	2'829'150.00	2'387'000.00
8 Economie publique, yc services industriels	609'545.37	216'200.85	538'089.00	220'400.00	495'500.00	343'200.00
9 Finances et impôts	1'080'447.11	11'288'834.04	957'118.00	11'234'649.00	966'100.00	11'401'200.00
<b>Total des charges et des revenus</b>	<b>14'135'935.10</b>	<b>14'516'846.14</b>	<b>14'190'848.00</b>	<b>14'411'799.00</b>	<b>14'459'350.00</b>	<b>14'803'850.00</b>
<b>Excédent de charges</b>		-		-		-
<b>Excédent de revenus</b>	<b>380'911.04</b>		<b>220'951.00</b>		<b>344'500.00</b>	



## Compte de fonctionnement selon les natures

Comptes 2016

Budget 2017

Budget 2018

	Comptes 2016		Budget 2017		Budget 2018	
	Charges	Revenus	Charges	Revenus	Charges	Revenus
30 Charges de personnel	1'912'798.85		1'850'405.00		1'942'700.00	
31 Biens, services et marchandises	3'305'610.22		3'404'231.00		3'505'500.00	
32 Intérêts passifs	416'641.51		416'453.00		506'900.00	
33 Amortissements	2'223'706.91		2'149'000.00		1'822'800.00	
34 Parts à des contributions sans affectation	51'427.60		47'000.00		45'000.00	
35 Dédommagements versés à des collectivités publiques	2'030'799.10		1'896'189.00		1'865'000.00	
36 Subventions accordées	3'675'696.91		3'915'750.00		4'222'700.00	
37 Subventions redistribuées	-		-		-	
38 Attributions aux financements spéciaux	-		-		-	
39 Imputations internes	519'254.00		511'820.00		548'750.00	
40 Impôts		9'205'527.50		9'028'075.00		9'370'800.00
41 Patentes et concessions		93'095.60		72'000.00		83'000.00
42 Revenus des biens		827'138.29		784'910.00		849'800.00
43 Contributions		2'769'367.50		2'794'280.00		2'983'900.00
44 Parts à des recettes et contributions sans affectation		953'867.55		1'085'314.00		885'300.00
45 Restitutions de collectivités publiques		12'495.10		12'300.00		12'600.00
46 Subventions		136'100.60		123'100.00		69'700.00
47 Subventions à redistribuer		-		-		-
48 Prélèvements sur les financements spéciaux		-		-		-
49 Imputations internes		519'254.00		511'820.00		548'750.00
<b>Total des charges et des revenus</b>	<b>14'135'935.10</b>	<b>14'516'846.14</b>	<b>14'190'848.00</b>	<b>14'411'799.00</b>	<b>14'459'350.00</b>	<b>14'803'850.00</b>
<b>Excédent de charges</b>		-		-		-
<b>Excédent de revenus</b>	<b>380'911.04</b>		<b>220'951.00</b>		<b>344'500.00</b>	

**Compte des investissements selon les tâches**

Comptes 2016

Budget 2017

Budget 2018

	Comptes 2016		Budget 2017		Budget 2018	
	Dépenses	Recettes	Dépenses	Recettes	Dépenses	Recettes
0 Administration générale	-	-	-	-	-	-
1 Sécurité publique	18'886.35	-	30'000.00	-	-	-
2 Enseignement et formation	-	-	600'000.00	-	-	-
3 Culture, loisirs et culte	345'281.65	25'000.00	85'000.00	-	-	-
4 Santé	38'886.90	-	20'000.00	-	-	-
5 Prévoyance sociale	-	-	-	-	20'000.00	-
6 Trafic	582'991.80	38'600.00	440'000.00	230'000.00	592'500.00	-
7 Protection et aménagement de l'environnement, yc eau, égouts, déchets	406'319.41	24'554.20	1'222'000.00	-	1'085'000.00	180'000.00
8 Economie publique, yc services industriels	35'561.90	-	250'000.00	-	502'500.00	-
9 Finances et impôts	-	-	-	-	-	-
<b>Total des dépenses et des recettes</b>	<b>1'427'928.01</b>	<b>88'154.20</b>	<b>2'647'000.00</b>	<b>230'000.00</b>	<b>2'200'000.00</b>	<b>180'000.00</b>
<b>Excédent de dépenses</b>		<b>1'339'773.81</b>		<b>2'417'000.00</b>		<b>2'020'000.00</b>
<b>Excédent de recettes</b>	-		-		-	

## Compte des investissements selon les natures

Comptes 2016

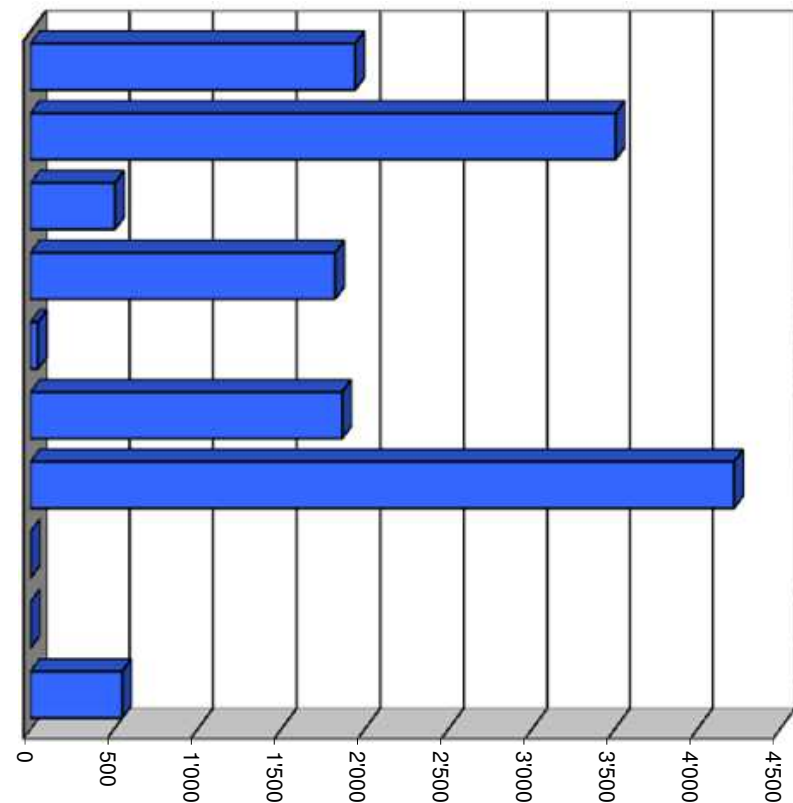
Budget 2017

Budget 2018

	Comptes 2016		Budget 2017		Budget 2018	
	Dépenses	Recettes	Dépenses	Recettes	Dépenses	Recettes
50 Investissements propres	1'427'928.01		2'647'000.00		2'140'000.00	
52 Prêts et participations permanentes	-		-		-	
56 Subventions accordées	-		-		60'000.00	
57 Subventions redistribuées	-		-		-	
58 Autres dépenses activables	-		-		-	
60 Transferts au patrimoine financier		-		-		-
61 Contributions de tiers		49'554.20		230'000.00		100'000.00
62 Remboursement de prêts et participations permanentes		-		-		-
63 Facturation à des tiers		-		-		-
64 Remboursement de subventions acquises		-		-		-
66 Subventions acquises		38'600.00		-		80'000.00
67 Subventions à redistribuer		-		-		-
<b>Total des dépenses et des recettes</b>	<b>1'427'928.01</b>	<b>88'154.20</b>	<b>2'647'000.00</b>	<b>230'000.00</b>	<b>2'200'000.00</b>	<b>180'000.00</b>
<b>Excédent de dépenses</b>		<b>1'339'773.81</b>		<b>2'417'000.00</b>		<b>2'020'000.00</b>
<b>Excédent de recettes</b>	-		-		-	

## Comptes de fonctionnement selon les natures, charges

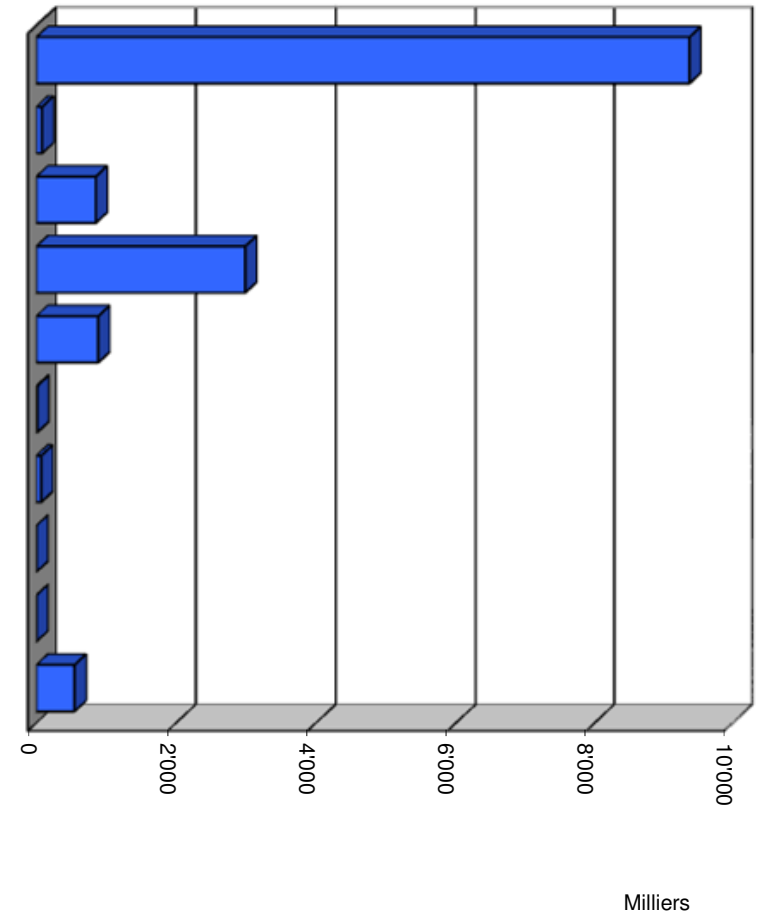
30 Charges de personnel	13.4%	1'942'700
31 Biens, services et marchandises	24.2%	3'505'500
32 Intérêts passifs	3.5%	506'900
33 Amortissements	12.6%	1'822'800
34 Parts à des contributions sans affectation	0.3%	45'000
35 Dédommagements versés à des collectivités publiques	12.9%	1'865'000
36 Subventions accordées	29.2%	4'222'700
37 Subventions redistribuées	0.0%	0
38 Attributions aux financements spéciaux	0.0%	0
39 Imputations internes	3.8%	548'750
<b>Total</b>		<b>14'459'350</b>



Milliers

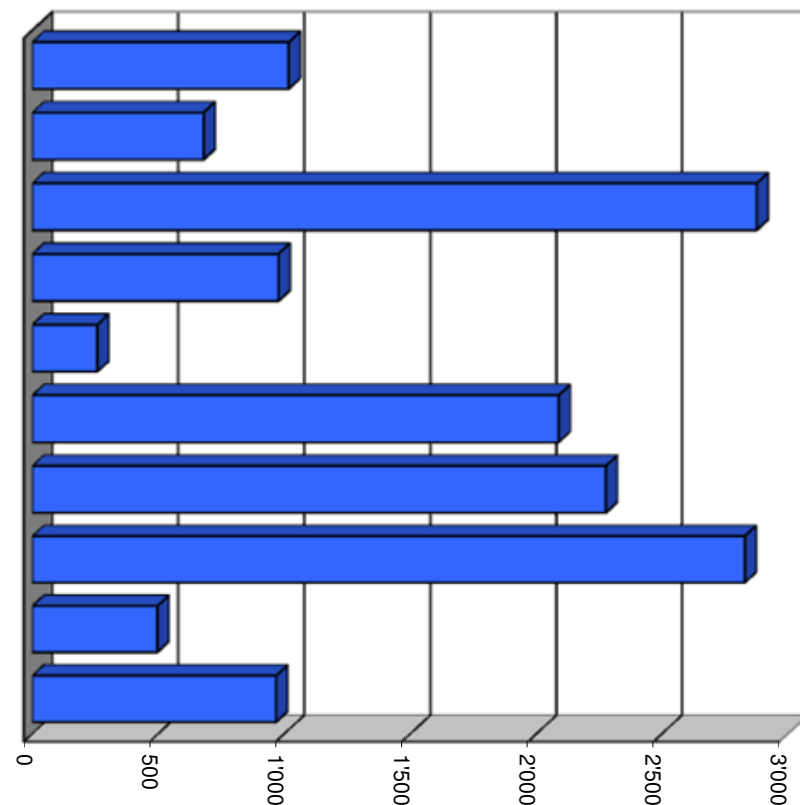
## Comptes de fonctionnement selon les natures, revenus

40 Impôts	63.3%	9'370'800
41 Patentes et concessions	0.6%	83'000
42 Revenus des biens	5.7%	849'800
43 Contributions	20.2%	2'983'900
44 Parts à des recettes et contributions sans affectation	6.0%	885'300
45 Restitutions de collectivités publiques	0.1%	12'600
46 Subventions	0.5%	69'700
47 Subventions à redistribuer	0.0%	0
48 Prélèvements sur les financements spéciaux	0.0%	0
49 Imputations internes	3.7%	548'750
<b>Total</b>		<b>14'803'850</b>



## Comptes de fonctionnement selon les tâches, charges

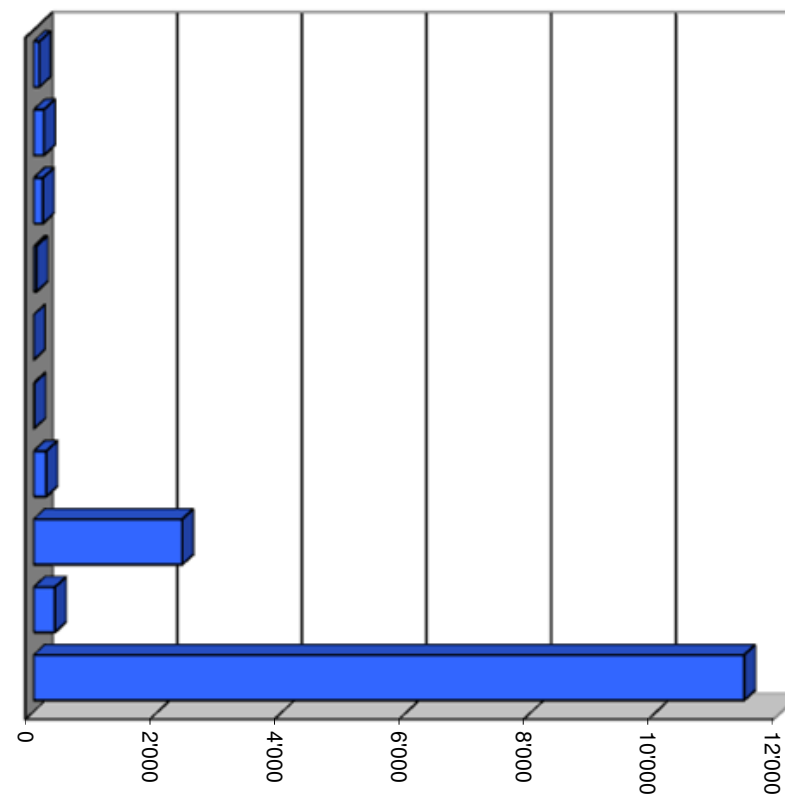
0	Administration générale	7.0%	1'016'800
1	Sécurité publique	4.7%	679'100
2	Enseignement et formation	19.9%	2'876'500
3	Culture, loisirs et culte	6.8%	976'200
4	Santé	1.8%	257'400
5	Prévoyance sociale	14.4%	2'087'100
6	Trafic	15.7%	2'275'500
7	Protection et aménagement de l'environnement, yc eau, égouts, déchets	19.6%	2'829'150
8	Economie publique, yc services industriels	3.4%	495'500
9	Finances et impôts	6.7%	966'100
<b>Total</b>			<b>14'459'350</b>



Milliers

## Comptes de fonctionnement selon les tâches, revenus

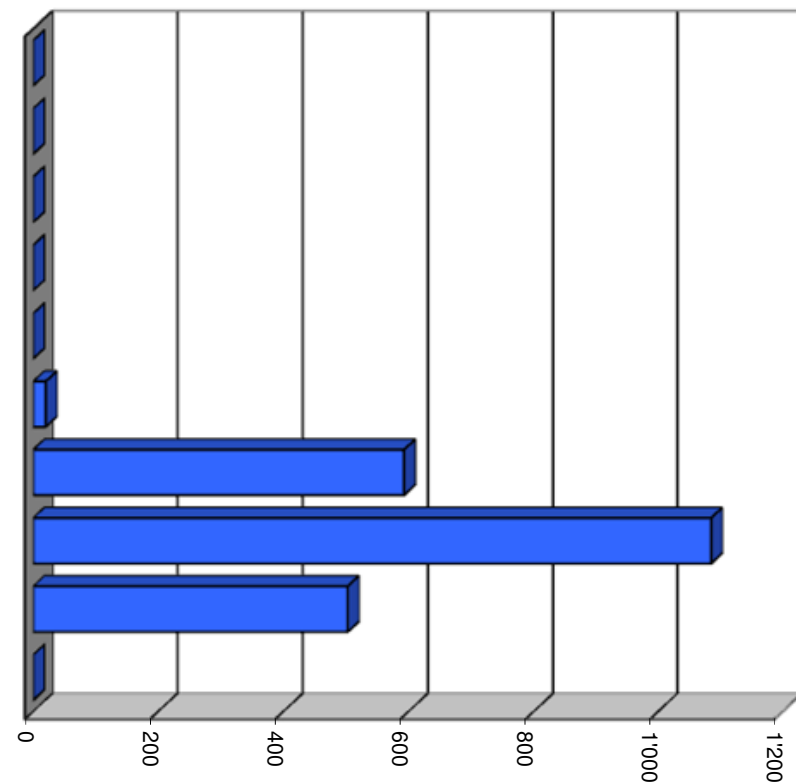
0	Administration générale	0.6%	91'750
1	Sécurité publique	1.1%	167'300
2	Enseignement et formation	1.0%	150'300
3	Culture, loisirs et culte	0.3%	45'200
4	Santé	0.0%	0
5	Prévoyance sociale	0.1%	12'600
6	Trafic	1.4%	205'300
7	Protection et aménagement de l'environnement, yc eau, égouts, déchets	16.1%	2'387'000
8	Economie publique, yc services industriels	2.3%	343'200
9	Finances et impôts	77.0%	11'401'200
<b>Total</b>			<b>14'803'850</b>



Milliers

## Comptes des investissements selon les tâches, dépenses

0	Administration générale	0.0%	0
1	Sécurité publique	0.0%	0
2	Enseignement et formation	0.0%	0
3	Culture, loisirs et culte	0.0%	0
4	Santé	0.0%	0
5	Prévoyance sociale	0.9%	20'000
6	Trafic	26.9%	592'500
7	Protection et aménagement de l'environnement, yc eau, égouts, déchets	49.3%	1'085'000
8	Economie publique, yc services industriels	22.8%	502'500
9	Finances et impôts	0.0%	0
<b>Total</b>			<b>2'200'000</b>

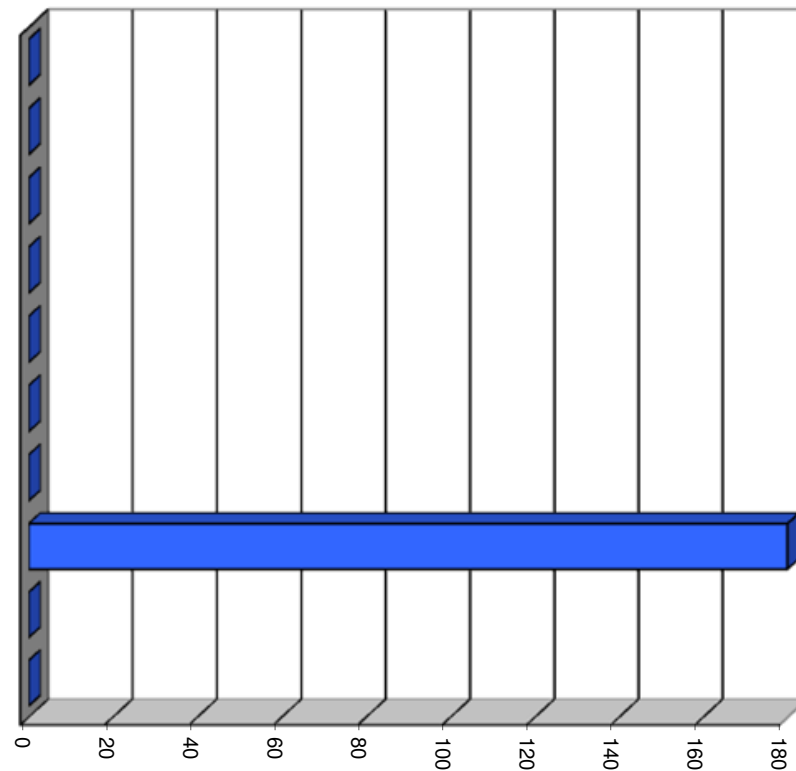


Milliers



## Comptes des investissements selon les tâches, recettes

0	Administration générale	0.0%	0
1	Sécurité publique	0.0%	0
2	Enseignement et formation	0.0%	0
3	Culture, loisirs et culte	0.0%	0
4	Santé	0.0%	0
5	Prévoyance sociale	0.0%	0
6	Trafic	0.0%	0
7	Protection et aménagement de l'environnement, yc eau, égouts, déchets	100.0%	180'000
8	Economie publique, yc services industriels	0.0%	0
9	Finances et impôts	0.0%	0
<b>Total</b>			<b>180'000</b>



Milliers

1. Degré d'autofinancement (I1)		MCH	2016	2017	2018	2019	2020	2021	2022	2023	2024	2025	2026	2027
Excédent de revenus du compte de fonctionnement	+ fr.		380'911.04	220'951.00	344'500.00	335'000.00	342'000.00	349'000.00	355'000.00	-	-	-	-	-
Excédent de charges du compte de fonctionnement	- fr.		-	-	-	-	-	-	-	-	-	-	-	-
Amortissements du patrimoine administratif	331 + fr.		1'629'511.91	1'727'000.00	1'737'800.00	1'750'000.00	1'750'000.00	1'750'000.00	1'750'000.00	-	-	-	-	-
Amortissements complémentaires du patrimoine administratif	332 + fr.		-	-	-	-	-	-	-	-	-	-	-	-
Amortissement du découvert du bilan	333 + fr.		-	-	-	-	-	-	-	-	-	-	-	-
<b>Autofinancement</b>	= fr.		<b>2'010'422.95</b>	<b>1'947'951.00</b>	<b>2'082'300.00</b>	<b>2'085'000.00</b>	<b>2'092'000.00</b>	<b>2'099'000.00</b>	<b>2'105'000.00</b>	-	-	-	-	-
Dépenses d'investissement reportées au bilan	5 + fr.		1'427'928.01	2'647'000.00	2'200'000.00	2'027'000.00	2'033'000.00	2'038'000.00	2'044'000.00	-	-	-	-	-
Recettes d'investissement reportées au bilan	6 - fr.		88'154.20	230'000.00	180'000.00	150'000.00	150'000.00	150'000.00	150'000.00	-	-	-	-	-
<b>Investissements nets</b>	= fr.		<b>1'339'773.81</b>	<b>2'417'000.00</b>	<b>2'020'000.00</b>	<b>1'877'000.00</b>	<b>1'883'000.00</b>	<b>1'888'000.00</b>	<b>1'894'000.00</b>	-	-	-	-	-
Autofinancement x 100		=	150.1%	80.6%	103.1%	111.1%	111.1%	111.2%	111.1%					
Investissements nets														

Valeurs indicatives	
I1 ≥ 100%	5 - très bien
80% ≤ I1 < 100%	4 - bien
60% ≤ I1 < 80%	3 - satisfaisant (à court terme)
0% ≤ I1 < 60%	2 - insuffisant
I1 < 0%	1 - très mauvais

2. Capacité d'autofinancement (I2)		MCH	2016	2017	2018	2019	2020	2021	2022	2023	2024	2025	2026	2027
Excédent de revenus du compte de fonctionnement	+ fr.		380'911.04	220'951.00	344'500.00	335'000.00	342'000.00	349'000.00	355'000.00	-	-	-	-	-
Excédent de charges du compte de fonctionnement	- fr.		-	-	-	-	-	-	-	-	-	-	-	-
Amortissements du patrimoine administratif	331 + fr.		1'629'511.91	1'727'000.00	1'737'800.00	1'750'000.00	1'750'000.00	1'750'000.00	1'750'000.00	-	-	-	-	-
Amortissements complémentaires du patrimoine administratif	332 + fr.		-	-	-	-	-	-	-	-	-	-	-	-
Amortissement du découvert du bilan	333 + fr.		-	-	-	-	-	-	-	-	-	-	-	-
<b>Autofinancement</b>	= fr.		<b>2'010'422.95</b>	<b>1'947'951.00</b>	<b>2'082'300.00</b>	<b>2'085'000.00</b>	<b>2'092'000.00</b>	<b>2'099'000.00</b>	<b>2'105'000.00</b>	-	-	-	-	-
Revenus du compte de fonctionnement	4 + fr.		14'516'846.14	14'411'799.00	14'803'850.00	15'205'000.00	15'606'000.00	16'007'000.00	16'408'000.00	-	-	-	-	-
Subventions redistribuées	47 - fr.		-	-	-	-	-	-	-	-	-	-	-	-
Prélèvements sur les financements spéciaux	48 - fr.		-	-	-	-	-	-	-	-	-	-	-	-
Imputations internes	49 - fr.		519'254.00	511'820.00	548'750.00	-	-	-	-	-	-	-	-	-
<b>Revenus financiers</b>	= fr.		<b>13'997'592.14</b>	<b>13'899'979.00</b>	<b>14'255'100.00</b>	<b>15'205'000.00</b>	<b>15'606'000.00</b>	<b>16'007'000.00</b>	<b>16'408'000.00</b>	-	-	-	-	-
Autofinancement x 100		=	14.4%	14.0%	14.6%	13.7%	13.4%	13.1%	12.8%					
Revenus financiers														

Valeurs indicatives		
I2 ≥ 20%	5 - très bien	
15% ≤ I2 < 20%	4 - bien	
8% ≤ I2 < 15%	3 - satisfaisant	
0% ≤ I2 < 8%	2 - insuffisant	
I2 < 0%	1 - très mauvais	

3. Taux des amortissements ordinaires (I3)		MCH	2016	2017	2018	2019	2020	2021	2022	2023	2024	2025	2026	2027
Patrimoine administratif avant amortissement	+ fr.		16'234'773.81	17'022'261.90	17'315'261.90	17'454'461.90	17'587'461.90	17'725'461.90	17'869'461.90	16'119'461.90	16'119'461.90	16'119'461.90	16'119'461.90	16'119'461.90
Prêts et participations permanentes avant amortissement	- fr.		-	-	-	-	-	-	-	-	-	-	-	-
<b>Patrimoine administratif à amortir</b>	<b>= fr.</b>		<b>16'234'773.81</b>	<b>17'022'261.90</b>	<b>17'315'261.90</b>	<b>17'454'461.90</b>	<b>17'587'461.90</b>	<b>17'725'461.90</b>	<b>17'869'461.90</b>	<b>16'119'461.90</b>	<b>16'119'461.90</b>	<b>16'119'461.90</b>	<b>16'119'461.90</b>	<b>16'119'461.90</b>
<b>Amortissements ordinaires du patrimoine administratif</b>	<b>3310 = fr.</b>		<b>1'629'511.91</b>	<b>1'727'000.00</b>	<b>1'737'800.00</b>	<b>1'750'000.00</b>	<b>1'750'000.00</b>	<b>1'750'000.00</b>	<b>1'750'000.00</b>	-	-	-	-	-
Amortissements x 100		=	10.0%	10.1%	10.0%	10.0%	10.0%	9.9%	9.8%					
Patrimoine administratif à amortir														

**Amortissements ordinaires:**  
 minimum 10 % du patrimoine administratif en  
 application de l'art. 51, al. 1 de l'Ordonnance sur la  
 gestion financière des communes du 16 juin 2004

Valeurs indicatives	
I3 ≥ 10%	5 - amortissements suffisants
8% ≤ I3 < 10%	4 - amortissements moyens (à court terme)
5% ≤ I3 < 8%	3 - amortissements faibles
2% ≤ I3 < 5%	2 - amortissements insuffisants
I3 < 2%	1 - amortissements nettement insuffisants

4. Endettement net par habitant (I4)		MCH	2016	2017	2018	2019	2020	2021	2022	2023	2024	2025	2026	2027
Engagements courants	20 + fr.		537'798.92											
Dettes à court terme	21 + fr.		-233'774.21											
Dettes à moyen et à long terme	22 + fr.		27'041'421.65											
Engagements envers des entités particulières	23 + fr.		122'530.75											
Provisions	24 + fr.		1'150'000.00											
Passifs transitoires	25 + fr.		1'711'119.08											
<b>Dette brute</b>	= fr.		<b>30'329'096.19</b>											
<b>Ou</b>														
Total des passifs	2 + fr.		36'066'215.77											
Fortune nette	29 - fr.		4'172'314.33											
Financements spéciaux	28 - fr.		1'564'805.25											
<b>Dette brute</b>	= fr.		<b>30'329'096.19</b>	<b>30'798'145.19</b>	<b>30'735'845.19</b>	<b>30'527'845.19</b>	<b>30'318'845.19</b>	<b>30'107'845.19</b>	<b>29'896'845.19</b>	<b>29'896'845.19</b>	<b>29'896'845.19</b>	<b>29'896'845.19</b>	<b>29'896'845.19</b>	<b>29'896'845.19</b>
Disponibilités	10 fr.		10'125.89											
Avoir	11 + fr.		3'306'443.38											
Placements	12 + fr.		16'612'196.70											
Actifs transitoires	13 + fr.		1'532'187.90											
<b>Patrimoine financier réalisable</b>	= fr.		<b>21'460'953.87</b>	<b>21'460'953.87</b>	<b>21'460'953.87</b>	<b>21'460'953.87</b>	<b>21'460'953.87</b>	<b>21'460'953.87</b>	<b>21'460'953.87</b>	<b>21'460'953.87</b>	<b>21'460'953.87</b>	<b>21'460'953.87</b>	<b>21'460'953.87</b>	<b>21'460'953.87</b>
Endettement net			8'868'142.32	9'337'191.32	9'274'891.32	9'066'891.32	8'857'891.32	8'646'891.32	8'435'891.32	8'435'891.32	8'435'891.32	8'435'891.32	8'435'891.32	8'435'891.32
Nombre d'habitant (population STATPOP année N-1)			3'410	3'400	3'500	3'540	3'580	3'620	3'660	0	0	0	0	0
Dette brute – Patrimoine financier réalisable	=		2'601	2'746	2'650	2'561	2'474	2'389	2'305					
Nombre d'habitant (population STATPOP année N-1)														

**Valeurs indicatives**

I4 < 3'000	5 - endettement faible
3'000 ≤ I4 < 5'000	4 - endettement mesuré
5'000 ≤ I4 < 7'000	3 - endettement important
7'000 ≤ I4 < 9'000	2 - endettement très important
I4 ≥ 9'000	1 - endettement excessif

5. Taux du volume de la dette brute (I5)		MCH	2016	2017	2018	2019	2020	2021	2022	2023	2024	2025	2026	2027
Engagements courants	20 + fr.		537'798.92											
Dettes à court terme	21 + fr.		-233'774.21											
Dettes à moyen et long termes	22 + fr.		27'041'421.65											
Engagements envers des entités particulières	23 + fr.		122'530.75											
Provisions	24 + fr.		1'150'000.00											
Passifs transitoires	25 + fr.		1'711'119.08											
<b>Dette brute</b>	= fr.		<b>30'329'096.19</b>											
Ou														
Total des passifs	2 + fr.		36'066'215.77											
Fortune nette	29 - fr.		4'172'314.33											
Financements spéciaux	28 - fr.		1'564'805.25											
<b>Dette brute</b>	= fr.		<b>30'329'096.19</b>	<b>30'798'145.19</b>	<b>30'735'845.19</b>	<b>30'527'845.19</b>	<b>30'318'845.19</b>	<b>30'107'845.19</b>	<b>29'896'845.19</b>	<b>29'896'845.19</b>	<b>29'896'845.19</b>	<b>29'896'845.19</b>	<b>29'896'845.19</b>	<b>29'896'845.19</b>
Revenus du compte de fonctionnement	4 + fr.		14'516'846.14	14'411'799.00	14'803'850.00	15'205'000.00	15'606'000.00	16'007'000.00	16'408'000.00	-	-	-	-	-
Subventions redistribuées	47 - fr.		-	-	-	-	-	-	-	-	-	-	-	-
Prélèvements sur les financements spéciaux	48 - fr.		-	-	-	-	-	-	-	-	-	-	-	-
Imputations internes	49 - fr.		519'254.00	511'820.00	548'750.00	-	-	-	-	-	-	-	-	-
<b>Revenus financiers</b>	= fr.		<b>13'997'592.14</b>	<b>13'899'979.00</b>	<b>14'255'100.00</b>	<b>15'205'000.00</b>	<b>15'606'000.00</b>	<b>16'007'000.00</b>	<b>16'408'000.00</b>	-	-	-	-	-
Dette brute x100		=	216.7%	221.6%	215.6%	200.8%	194.3%	188.1%	182.2%					
Revenus financiers														

Valeurs indicatives	
I5 < 150%	5 - très bien
150% ≤ I5 < 200%	4 - bien
200% ≤ I5 < 250%	3 - satisfaisant
250% ≤ I5 < 300%	2 - insuffisant
I5 ≥ 300%	1 - mauvais

## Aperçu des indicateurs financiers

	Comptes	Budget	Budget	
1. Degré d'autofinancement (I1)	2016	2017	2018	Moyenne
(Autofinancement en pour cent de l'investissement net)	150.1%	80.6%	103.1%	104.6%

### Valeurs indicatives

$I1 \geq 100\%$	5 - très bien
$80\% \leq I1 < 100\%$	4 - bien
$60\% \leq I1 < 80\%$	3 - satisfaisant (à court terme)
$0\% \leq I1 < 60\%$	2 - insuffisant
$I1 < 0\%$	1 - très mauvais

NB : Si les investissements nets sont négatifs ( recettes d'investissements supérieures aux dépenses d'investissements), le ratio n'a pas de valeur indicative et c'est pourquoi il n'est pas pris en compte dans le calcul de la moyenne.

2. Capacité d'autofinancement (I2)	2016	2017	2018	Moyenne
(Autofinancement en pour cent des revenus financiers)	14.4%	14.0%	14.6%	14.3%

### Valeurs indicatives

$I2 \geq 20\%$	5 - très bien
$15\% \leq I2 < 20\%$	4 - bien
$8\% \leq I2 < 15\%$	3 - satisfaisant
$0\% \leq I2 < 8\%$	2 - insuffisant
$I2 < 0\%$	1 - très mauvais

3. Taux des amortissements ordinaires (I3)	2016	2017	2018	Moyenne
(Amortissements ordinaires en % du PA à amortir)	10.0%	10.1%	10.0%	10.1%

### Valeurs indicatives

$I3 \geq 10\%$	5 - amortissements suffisants
$8\% \leq I3 < 10\%$	4 - amortissements moyens (à court terme)
$5\% \leq I3 < 8\%$	3 - amortissements faibles
$2\% \leq I3 < 5\%$	2 - amortissements insuffisants
$I3 < 2\%$	1 - amortissements nettement insuffisants

4. Endettement net par habitant (I4)	2016	2017	2018	Moyenne
(Dette brute moins PF réalisable par habitant)	2'601	2'746	2'650	2'665

### Valeurs indicatives

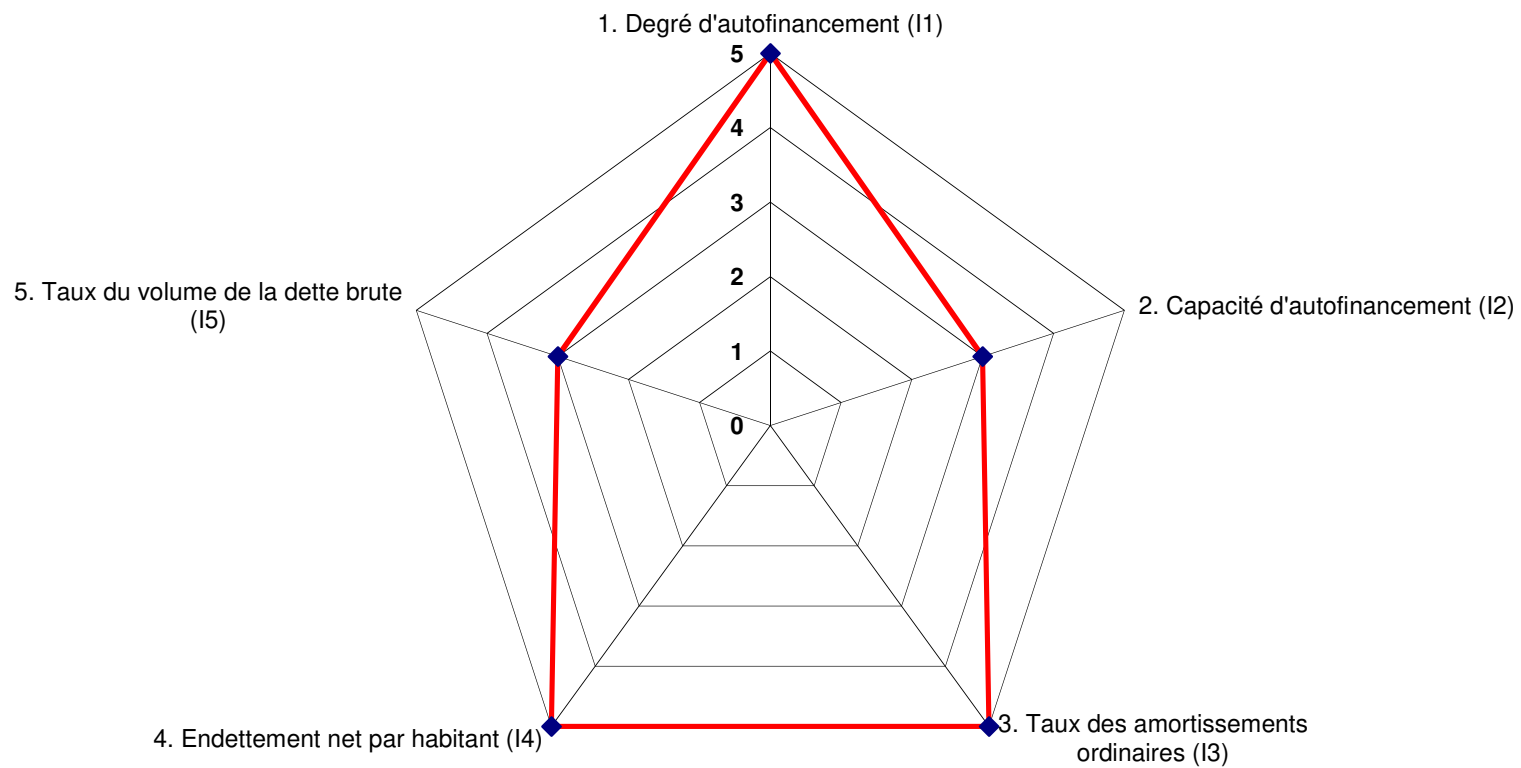
$I4 < 3'000$	5 - endettement faible
$3'000 \leq I4 < 5'000$	4 - endettement mesuré
$5'000 \leq I4 < 7'000$	3 - endettement important
$7'000 \leq I4 < 9'000$	2 - endettement très important
$I4 \geq 9'000$	1 - endettement excessif

5. Taux du volume de la dette brute (I5)	2016	2017	2018	Moyenne
(Dette brute en % des revenus financiers)	216.7%	221.6%	215.6%	217.9%

### Valeurs indicatives

$I5 < 150\%$	5 - très bien
$150\% \leq I5 < 200\%$	4 - bien
$200\% \leq I5 < 250\%$	3 - satisfaisant
$250\% \leq I5 < 300\%$	2 - insuffisant
$I5 \geq 300\%$	1 - mauvais

## Graphique des indicateurs - moyenne des trois années







Avec crédits complémentaires

**Résultat 2018 - selon budget 2018 - version finale**

Compte	Nature	Libellé	Budget 2018		Budget 2017		Comptes 2016	
			Charges	Revenus	Charges	Revenus	Charges	Revenus
<b>0</b>		<b>Administration générale</b>	<b>1,016,800.00</b>	<b>91,750.00</b>	<b>963,900.00</b>	<b>110,520.00</b>	<b>1,125,361.30</b>	<b>115,179.95</b>
<b>012</b>		<b>Exécutif</b>	<b>157,600.00</b>		<b>155,700.00</b>		<b>156,471.60</b>	
<b>012.30</b>		<b>Charges de personnel</b>	<b>125,400.00</b>		<b>124,000.00</b>		<b>124,287.60</b>	
012.300.00		Indemnités des autorités	109,100.00		108,500.00		108,024.00	
012.303.00		Charges sociales	16,300.00		15,500.00			
012.303.10		AVS / AI / APG / AC					6,918.60	
012.303.20		AF - Allocations familiales					3,349.20	
012.304.00		LPP - Prévoyance professionnelle					5,769.60	
012.305.00		LAA - Bâloise					226.20	
012.317.00		Frais de représentation	32,200.00		31,700.00		32,184.00	
<b>02</b>		<b>Administration générale</b>	<b>840,300.00</b>	<b>91,750.00</b>	<b>758,200.00</b>	<b>110,520.00</b>	<b>918,889.70</b>	<b>115,179.95</b>
<b>020</b>		<b>Administration des finances et contrib.</b>	<b>287,000.00</b>		<b>218,000.00</b>	<b>2,000.00</b>	<b>214,613.35</b>	<b>12,324.20</b>
<b>020.30</b>		<b>Charges de personnel</b>	<b>287,000.00</b>		<b>218,000.00</b>		<b>214,613.35</b>	
020.301.00		Personnel comptabilité et finances	235,000.00		185,000.00		179,004.25	
020.303.00		Charges sociales	52,000.00		33,000.00			
020.303.10		AVS / AI / APG / AC					12,121.95	
020.303.20		AF - Allocations familiales					6,160.45	
020.304.00		LPP - Prévoyance professionnelle					15,263.10	
020.305.00		LAA - Bâloise					415.70	
020.305.10		CM - Indemnités journalières					1,647.90	
<b>020.43</b>		<b>Contributions</b>				<b>2,000.00</b>		<b>12,324.20</b>
020.436.00		Indemnités journalières remboursées				2,000.00		12,324.20
<b>029</b>		<b>Administration générale, divers</b>	<b>553,300.00</b>	<b>91,750.00</b>	<b>540,200.00</b>	<b>108,520.00</b>	<b>704,276.35</b>	<b>102,855.75</b>
<b>029.30</b>		<b>Charges de personnel</b>	<b>224,000.00</b>		<b>222,800.00</b>		<b>232,064.45</b>	
029.300.00		Bureau de vote, élections	8,500.00		6,200.00		10,371.00	
029.300.01		Commissions communales	7,000.00		6,600.00		4,324.60	
029.301.00		Personnel du bureau communal	144,000.00		148,000.00		141,207.00	
029.301.01		Emplois temporaires	10,000.00		4,000.00		4,185.05	
029.301.02		Emplois d'été			7,000.00		14,098.15	

Avec crédits complémentaires

**Résultat 2018 - selon budget 2018 - version finale**

Compte	Nature	Libellé	Budget 2018		Budget 2017		Comptes 2016	
			Charges	Revenus	Charges	Revenus	Charges	Revenus
029.301.03		Stagiaires MPC et Apprentis			5,500.00		19,505.40	
029.301.10		Conciergerie des bureaux administratifs	12,000.00		11,000.00		11,133.70	
029.303.00		Charges sociales	35,000.00		27,000.00			
029.303.10		AVS / AI / APG / AC					4,848.60	
029.303.20		AF - Allocations familiales					5,224.25	
029.304.00		LPP - Prévoyance professionnelle					9,629.85	
029.305.00		LAA - Bâloise					789.20	
029.305.01		LAA - SUVA					287.20	
029.305.10		CM - Indemnités journalières					1,384.15	
<b>029.309</b>		<b>Autres charges du personnel</b>	<b>7,500.00</b>		<b>7,500.00</b>		<b>5,076.30</b>	
029.309.00		Autres charges du personnel	7,500.00		7,500.00		5,076.30	
<b>029.31</b>		<b>Biens, services et marchandises</b>	<b>323,300.00</b>		<b>317,400.00</b>		<b>467,149.40</b>	
029.310.00		Fournitures de bureau et mobilier	25,000.00		26,000.00		31,312.60	
029.315.00		Ordinateurs et programmes	128,300.00		124,900.00		119,753.10	
029.318.00		Information communale	26,000.00		24,500.00		20,067.20	
029.318.01		Téléphones et communications	11,000.00		11,000.00		12,009.90	
029.318.02		Frais de port et CCP	35,000.00		35,000.00		37,903.93	
029.318.03		Assurance RC communale	12,000.00		14,000.00		11,572.50	
029.318.04		Frais d'encaissement					416.03	
029.318.05		Contrôle de la comptabilité	13,000.00		12,900.00		11,880.00	
029.318.07		Frais de publications	1,800.00				4,054.44	
029.319.00		Dons et cotisations	20,000.00		16,500.00		19,264.50	
029.319.01		Représentations et réceptions	51,200.00		52,600.00		48,915.20	
029.319.02		Réception Président Grand Conseil					150,000.00	
<b>029.35</b>		<b>Dédommagements à des collect. publiques</b>	<b>6,000.00</b>				<b>5,062.50</b>	
029.352.00		Centre d'information et d'orientation	6,000.00				5,062.50	
<b>029.43</b>		<b>Contributions</b>		<b>21,000.00</b>		<b>40,500.00</b>		<b>35,620.75</b>
029.431.00		Emoluments administratifs		6,000.00		6,000.00		3,048.40
029.436.01		Administration de la Bourgeoisie		5,000.00		5,000.00		5,000.00
029.436.02		Administration du télé. Chalais-Vercorin				19,500.00		17,572.35
029.436.03		Administration de la Fondation Antille		10,000.00		10,000.00		10,000.00

Avec crédits complémentaires

**Résultat 2018 - selon budget 2018 - version finale**

Compte	Nature	Libellé	Budget 2018		Budget 2017		Comptes 2016	
			Charges	Revenus	Charges	Revenus	Charges	Revenus
<b>029.46</b>		<b>Subventions</b>		<b>2,200.00</b>		<b>2,200.00</b>		<b>2,235.00</b>
029.461.00		Traitement des déclarations d'impôts		2,200.00		2,200.00		2,235.00
<b>029.49</b>		<b>Imputations internes</b>		<b>68,550.00</b>		<b>65,820.00</b>		<b>65,000.00</b>
029.490.00		Frais de personnel imputés (Taxes SP)		68,550.00		65,820.00		65,000.00
<b>098</b>		<b>Tâches non ventilées</b>	<b>18,900.00</b>		<b>50,000.00</b>		<b>50,000.00</b>	
<b>098.33</b>		<b>Amortissements</b>	<b>18,900.00</b>		<b>50,000.00</b>		<b>50,000.00</b>	
098.331.00		Amortissement ordinaire	18,900.00		50,000.00		50,000.00	

Avec crédits complémentaires

**Résultat 2018 - selon budget 2018 - version finale**

Compte	Nature	Libellé	Budget 2018		Budget 2017		Comptes 2016	
			Charges	Revenus	Charges	Revenus	Charges	Revenus
<b>1</b>		<b>Sécurité publique</b>	<b>679,100.00</b>	<b>167,300.00</b>	<b>681,200.00</b>	<b>174,200.00</b>	<b>623,381.95</b>	<b>170,829.80</b>
<b>100</b>		<b>Cadastre</b>	<b>125,000.00</b>	<b>63,000.00</b>	<b>151,000.00</b>	<b>63,000.00</b>	<b>136,918.45</b>	<b>68,902.70</b>
<b>100.30</b>		<b>Charges de personnel</b>	<b>80,000.00</b>		<b>106,000.00</b>		<b>86,588.95</b>	
100.301.00		Personnel du cadastre	65,000.00		91,000.00		72,529.95	
100.303.00		Charges sociales	15,000.00		15,000.00			
100.303.10		AVS / AI / APG / AC					3,716.45	
100.303.20		AF - Allocations familiales					2,223.10	
100.304.00		LPP - Prévoyance professionnelle					7,310.10	
100.305.00		LAA - Bâloise					149.85	
100.305.10		CM - Indemnités journalières					659.50	
<b>100.31</b>		<b>Biens, services et marchandises</b>	<b>45,000.00</b>		<b>45,000.00</b>		<b>50,329.50</b>	
100.318.00		Frais de géomètre (MF)	45,000.00		45,000.00		47,468.90	
100.318.02		Cadastre forestier					2,860.60	
<b>100.43</b>		<b>Contributions</b>		<b>63,000.00</b>		<b>63,000.00</b>		<b>68,902.70</b>
100.431.00		Emoluments du cadastre		23,000.00		23,000.00		24,054.80
100.434.00		Part des privés aux frais de géomètre		40,000.00		40,000.00		44,847.90
<b>101</b>		<b>Justice divers</b>		<b>2,500.00</b>		<b>2,500.00</b>		<b>5,500.00</b>
<b>101.4</b>		<b>Revenus</b>		<b>2,500.00</b>		<b>2,500.00</b>		<b>5,500.00</b>
<b>101.431</b>		<b>Emoluments administratifs</b>		<b>2,500.00</b>		<b>2,500.00</b>		<b>5,500.00</b>
101.431.00		Emolument d'octroi du droit de cité		2,500.00		2,500.00		5,500.00
<b>102</b>		<b>Police de l'habitant et étrangers</b>	<b>109,100.00</b>	<b>32,800.00</b>	<b>101,500.00</b>	<b>34,000.00</b>	<b>93,592.30</b>	<b>30,912.50</b>
<b>102.30</b>		<b>Charges de personnel</b>	<b>88,000.00</b>		<b>82,000.00</b>		<b>73,412.10</b>	
102.301.00		Contrôle des habitants, bureau étrangers	71,000.00		71,000.00		60,358.00	
102.303.00		Charges sociales	17,000.00		11,000.00			
102.303.10		AVS / AI / APG / AC					3,840.95	
102.303.20		AF - Allocations familiales					1,858.95	
102.304.00		LPP - Prévoyance professionnelle					6,641.00	
102.305.00		LAA - Bâloise					125.35	

Avec crédits complémentaires

**Résultat 2018 - selon budget 2018 - version finale**

Compte	Nature	Libellé	Budget 2018		Budget 2017		Comptes 2016	
			Charges	Revenus	Charges	Revenus	Charges	Revenus
102.305.10		CM - Indemnités journalières					587.85	
<b>102.31</b>		<b>Biens, services et marchandises</b>	<b>21,100.00</b>		<b>19,500.00</b>		<b>20,180.20</b>	
102.310.00		Permis pour étrangers	12,500.00		12,000.00		11,865.00	
102.310.50		Cartes d'identités et passeports - Achat	8,600.00		7,500.00		8,315.20	
<b>102.43</b>		<b>Contributions</b>		<b>32,800.00</b>		<b>34,000.00</b>		<b>30,912.50</b>
102.431.00		Bureau des étrangers		20,100.00		21,000.00		18,386.50
102.431.50		Cartes d'identités et passeports - Vente		12,700.00		13,000.00		12,526.00
<b>113</b>		<b>Corps de police locale</b>	<b>224,000.00</b>	<b>15,000.00</b>	<b>181,200.00</b>	<b>21,700.00</b>	<b>187,636.75</b>	<b>15,460.00</b>
<b>113.35</b>		<b>Dédommagements à des collect. publiques</b>	<b>224,000.00</b>		<b>181,200.00</b>		<b>187,636.75</b>	
113.352.00		Police municipale Sierre	217,000.00		174,200.00		180,648.00	
113.352.01		Police municipale Sierre - Pervenches	7,000.00		7,000.00		6,988.75	
<b>113.43</b>		<b>Contributions</b>		<b>15,000.00</b>		<b>21,700.00</b>		<b>15,460.00</b>
113.437.00		Amendes de police		15,000.00		21,700.00		15,460.00
<b>121</b>		<b>Tribunal de Sierre</b>	<b>10,000.00</b>		<b>9,800.00</b>		<b>9,707.00</b>	
<b>121.36</b>		<b>Frais de fonctionnement du Tribunal</b>	<b>10,000.00</b>		<b>9,800.00</b>		<b>9,707.00</b>	
121.362.00		Participation aux frais fonctionnement du Tribunal de Sierre	10,000.00		9,800.00		9,707.00	
<b>122</b>		<b>Chambre pupillaire</b>	<b>68,700.00</b>		<b>67,000.00</b>		<b>60,500.00</b>	
122.352.00		AIPEA	68,700.00		67,000.00		60,500.00	
<b>129</b>		<b>Tribunal de Police</b>	<b>1,500.00</b>		<b>1,500.00</b>		<b>600.00</b>	
129.352.00		Tribunal de Police intercommunal	1,500.00		1,500.00		600.00	
<b>14</b>		<b>Police du feu</b>	<b>66,300.00</b>	<b>50,000.00</b>	<b>72,200.00</b>	<b>50,000.00</b>	<b>53,000.95</b>	<b>40,321.80</b>
<b>140</b>		<b>Police du feu</b>	<b>66,300.00</b>	<b>50,000.00</b>	<b>72,200.00</b>	<b>50,000.00</b>	<b>53,000.95</b>	<b>40,321.80</b>
<b>140.31</b>		<b>Police du feu</b>	<b>4,000.00</b>		<b>7,200.00</b>		<b>4,954.30</b>	
140.310.00		CSP - Frais de fonctionnement			3,000.00		748.50	
140.318.10		Colonne de Secours Anniviers	4,000.00		4,200.00		4,205.80	
<b>140.35</b>		<b>Dédommagements à des collect. publiques</b>	<b>62,300.00</b>		<b>65,000.00</b>		<b>48,046.65</b>	
140.352.01		CSP du Vallon Soldes Participation communale	62,300.00		65,000.00		48,046.65	

Avec crédits complémentaires

**Résultat 2018 - selon budget 2018 - version finale**

Compte	Nature	Libellé	Budget 2018		Budget 2017		Comptes 2016	
			Charges	Revenus	Charges	Revenus	Charges	Revenus
<b>140.43</b>		<b>Contributions</b>		<b>50,000.00</b>		<b>50,000.00</b>		<b>40,321.80</b>
140.430.00		Taxe d'exemption service du feu		50,000.00		50,000.00		40,321.80
<b>15</b>		<b>Défense nationale militaire</b>			<b>30,400.00</b>			
<b>150</b>		<b>Administration</b>			<b>30,400.00</b>			
<b>150.31</b>		<b>Biens, services et marchandises</b>			<b>30,400.00</b>			
<b>150.316</b>		<b>Loyers, fermages</b>			<b>30,400.00</b>			
150.316.00		Loyer stand de tir du Beulet			30,400.00			
<b>16</b>		<b>Protection population et biens culturels</b>	<b>37,600.00</b>	<b>4,000.00</b>	<b>16,600.00</b>	<b>3,000.00</b>	<b>32,540.15</b>	<b>9,732.80</b>
<b>160</b>		<b>Protection civile</b>	<b>37,600.00</b>	<b>4,000.00</b>	<b>16,600.00</b>	<b>3,000.00</b>	<b>32,540.15</b>	<b>9,732.80</b>
<b>160.30</b>		<b>Charges de personnel</b>	<b>7,500.00</b>		<b>9,900.00</b>		<b>10,740.05</b>	
160.301.00		Conciergerie des abris PCi	6,000.00		8,500.00		8,723.15	
160.303.00		Charges sociales	1,500.00		1,400.00			
160.303.10		AVS / AI / APG / AC					507.00	
160.303.20		AF - Allocations familiales					246.15	
160.304.00		LPP - Prévoyance professionnelle					967.40	
160.305.01		LAA - SUVA					222.90	
160.305.10		CM - Indemnités journalières					73.45	
<b>160.31</b>		<b>Biens, services et marchandises</b>	<b>21,500.00</b>		<b>1,500.00</b>		<b>15,716.10</b>	
160.314.00		PCi - Abris - Entretien des bâtiments	21,500.00		1,500.00		15,151.50	
160.318.00		PCi - Participation système d'alarme VS					564.60	
<b>160.35</b>		<b>Dédommagements à des collect. publiques</b>	<b>8,600.00</b>		<b>5,200.00</b>		<b>6,084.00</b>	
160.353.00		EMCR - Etat-major de conduite	8,600.00		5,200.00		6,084.00	
<b>160.42</b>		<b>Revenus des biens</b>		<b>4,000.00</b>		<b>3,000.00</b>		<b>6,232.80</b>
160.427.00		PCi - Locations des abris Chalais		4,000.00		2,000.00		6,232.80
160.427.01		PCi - Locations d'abris Vercorin				1,000.00		
<b>160.46</b>		<b>Subventions</b>						<b>3,500.00</b>
160.461.00		PCi - Forfait pour maintien des abris						3,500.00

Avec crédits complémentaires

**Résultat 2018 - selon budget 2018 - version finale**

Compte	Nature	Libellé	Budget 2018		Budget 2017		Comptes 2016	
			Charges	Revenus	Charges	Revenus	Charges	Revenus
<b>19</b>		<b>Autres tâches sécurité publique</b>	<b>36,900.00</b>		<b>50,000.00</b>		<b>48,886.35</b>	
<b>198</b>		<b>Tâches non ventilées</b>	<b>36,900.00</b>		<b>50,000.00</b>		<b>48,886.35</b>	
<b>198.33</b>		<b>Amortissements</b>	<b>36,900.00</b>		<b>50,000.00</b>		<b>48,886.35</b>	
198.331.00		Amortissement ordinaire	36,900.00		50,000.00		48,886.35	



Avec crédits complémentaires

**Résultat 2018 - selon budget 2018 - version finale**

Compte	Nature	Libellé	Budget 2018		Budget 2017		Comptes 2016	
			Charges	Revenus	Charges	Revenus	Charges	Revenus
<b>2</b>		<b>Enseignement et formation</b>	<b>2,876,500.00</b>	<b>150,300.00</b>	<b>2,782,691.00</b>	<b>158,080.00</b>	<b>2,634,125.10</b>	<b>132,357.05</b>
<b>21</b>		<b>Ecoles publiques obligatoires</b>	<b>2,555,500.00</b>	<b>110,300.00</b>	<b>2,520,091.00</b>	<b>102,580.00</b>	<b>2,358,724.40</b>	<b>97,298.00</b>
<b>210</b>		<b>Ecole primaire</b>	<b>1,787,700.00</b>	<b>110,300.00</b>	<b>1,725,691.00</b>	<b>102,580.00</b>	<b>1,581,633.70</b>	<b>97,298.00</b>
<b>210.30</b>		<b>Charges de personnel</b>	<b>290,000.00</b>		<b>261,040.00</b>		<b>316,485.95</b>	
210.301.00		Conciergerie école de Chalais	77,000.00		74,000.00		75,987.25	
210.301.01		Conciergerie salle polyvalente Chalais	66,000.00		68,500.00		70,025.00	
210.301.10		Conciergerie école de Vercorin	60,000.00		32,000.00		39,197.80	
210.302.00		Enseignement chant et rythmique			38,740.00		40,729.00	
210.302.03		Enseignants communaux	38,000.00		14,800.00		15,090.10	
210.302.04		Préfet					37,931.10	
210.303.00		Charges sociales	49,000.00		33,000.00			
210.303.10		AVS / AI / APG / AC					15,591.95	
210.303.20		AF - Allocations familiales					6,179.45	
210.304.00		LPP - Prévoyance professionnelle					10,698.60	
210.305.00		LAA - Bâloise					382.90	
210.305.01		LAA - SUVA					4,068.75	
210.305.10		CM - Indemnités journalières					604.05	
<b>210.31</b>		<b>Biens, services et marchandises</b>	<b>540,700.00</b>		<b>540,601.00</b>		<b>490,057.20</b>	
210.310.00		Matériel et frais scolaires	62,700.00		63,700.00		66,625.90	
210.310.10		Activités scolaires	28,000.00		28,000.00		23,260.85	
210.314.00		Ecole de Chalais - Entretien du bâtiment	79,000.00		79,600.00		60,099.85	
210.314.01		Salle polyvalente de Chalais - Entretien	54,000.00		78,200.00		52,787.80	
210.314.02		Ecole de Chalais - Classes	41,300.00		53,500.00		44,695.65	
210.314.10		Ecole de Vercorin - Entretien bâtiment	62,700.00		77,300.00		70,436.35	
210.314.11		Ecole de Vercorin - Classes	6,000.00		10,000.00		15,734.80	
210.318.00		Transports des élèves	29,000.00		31,000.00		47,327.00	
210.318.10		Cours de chant dans les écoles	38,000.00					
210.318.30		Cantine scolaire - Livraison des repas	140,000.00		119,301.00		109,089.00	
<b>210.35</b>		<b>Dédommagements à des collect. publiques</b>	<b>4,800.00</b>		<b>2,000.00</b>			
210.352.00		Ecolage primaire dans d'autres communes	4,800.00		2,000.00			

Avec crédits complémentaires

**Résultat 2018 - selon budget 2018 - version finale**

Compte	Nature	Libellé	Budget 2018		Budget 2017		Comptes 2016	
			Charges	Revenus	Charges	Revenus	Charges	Revenus
210.361.00		Contribution pour les élèves	844,200.00		814,050.00		775,090.55	
210.362.00		Direction des Ecoles - primaire	108,000.00		108,000.00			
<b>210.42</b>		<b>Revenus des biens</b>		<b>22,800.00</b>		<b>23,800.00</b>		<b>21,711.50</b>
210.427.00		Locations maison d'école		14,800.00		14,800.00		14,800.00
210.427.01		Locations salle polyvalente Chalais		4,000.00		5,000.00		3,242.50
210.427.10		Locations salle polyvalente Vercorin		4,000.00		4,000.00		3,669.00
<b>210.43</b>		<b>Contributions</b>		<b>84,000.00</b>		<b>72,780.00</b>		<b>67,586.50</b>
210.433.00		Ecolage hors commune		5,000.00		5,350.00		2,630.00
210.433.30		Cantine scolaire - factures aux parents		79,000.00		67,430.00		64,956.50
<b>210.46</b>		<b>Subventions</b>		<b>3,500.00</b>		<b>6,000.00</b>		<b>8,000.00</b>
210.461.05		Subvention Matériel scolaire		3,500.00		6,000.00		8,000.00
<b>211</b>		<b>Ecole secondaire - Cycle d'orientation</b>	<b>767,800.00</b>		<b>794,400.00</b>		<b>777,090.70</b>	
<b>211.31</b>		<b>Biens, services et marchandises</b>	<b>7,000.00</b>		<b>10,400.00</b>		<b>8,613.00</b>	
211.318.00		Transports des élèves	7,000.00		10,400.00		8,613.00	
<b>211.35</b>		<b>Dédommagements à des collect. publiques</b>	<b>412,400.00</b>		<b>455,700.00</b>		<b>440,177.70</b>	
211.352.00		Cycle d'orientation de Grône	398,400.00		451,200.00		437,450.70	
211.352.10		Ecolage dans d'autres communes	14,000.00		4,500.00		2,727.00	
211.361.00		Contribution pour les élèves	348,400.00		328,300.00		328,300.00	
<b>22</b>		<b>Ecoles spécialisées</b>	<b>1,000.00</b>		<b>30,600.00</b>		<b>15,411.70</b>	
<b>220</b>		<b>Ecoles spécialisées</b>	<b>1,000.00</b>		<b>30,600.00</b>		<b>15,411.70</b>	
<b>220.36</b>		<b>Subventions accordées</b>	<b>1,000.00</b>		<b>30,600.00</b>		<b>15,411.70</b>	
220.361.00		Contribution pour les élèves			22,900.00		6,700.00	
220.365.00		Participation aux écoles spécialisées	1,000.00		7,700.00		8,711.70	
<b>23</b>		<b>Formation professionnelle</b>	<b>80,000.00</b>	<b>40,000.00</b>	<b>111,000.00</b>	<b>55,500.00</b>	<b>77,659.00</b>	<b>35,059.05</b>
<b>239</b>		<b>Autres tâches formation professionnelle</b>	<b>80,000.00</b>	<b>40,000.00</b>	<b>111,000.00</b>	<b>55,500.00</b>	<b>77,659.00</b>	<b>35,059.05</b>
<b>239.36</b>		<b>Subventions accordées</b>	<b>80,000.00</b>		<b>111,000.00</b>		<b>77,659.00</b>	
239.361.00		Itinéraire des apprentis et étudiants	80,000.00				77,659.00	

Avec crédits complémentaires

**Résultat 2018 - selon budget 2018 - version finale**

Compte	Nature	Libellé	Budget 2018		Budget 2017		Comptes 2016	
			Charges	Revenus	Charges	Revenus	Charges	Revenus
239.364.00		Itinéraires des apprentis Factures des transporteurs			111,000.00			
239.461.00		Part cantonale itinéraire apprentis		40,000.00		55,500.00		35,059.05
<b>29</b>		<b>Autres tâches enseignement et formation</b>	<b>240,000.00</b>		<b>121,000.00</b>		<b>182,330.00</b>	
<b>298</b>		<b>Tâches non ventilées</b>	<b>240,000.00</b>		<b>121,000.00</b>		<b>182,330.00</b>	
<b>298.33</b>		<b>Amortissements</b>	<b>189,000.00</b>		<b>100,000.00</b>		<b>150,000.00</b>	
298.331.00		Amortissement ordinaire	189,000.00		100,000.00		150,000.00	
<b>298.36</b>		<b>Subventions accordées</b>	<b>51,000.00</b>		<b>21,000.00</b>		<b>32,330.00</b>	
298.366.00		Participation commune abo ski	51,000.00		21,000.00		32,330.00	

Avec crédits complémentaires

**Résultat 2018 - selon budget 2018 - version finale**

Compte	Nature	Libellé	Budget 2018		Budget 2017		Comptes 2016	
			Charges	Revenus	Charges	Revenus	Charges	Revenus
<b>3</b>		<b>Culture, loisirs et culte</b>	<b>976,200.00</b>	<b>45,200.00</b>	<b>1,067,220.00</b>	<b>44,690.00</b>	<b>1,047,406.99</b>	<b>45,837.00</b>
<b>30</b>		<b>Encouragement à la culture</b>	<b>334,200.00</b>	<b>40,000.00</b>	<b>327,400.00</b>	<b>40,000.00</b>	<b>324,841.29</b>	<b>39,812.00</b>
<b>300</b>		<b>Bibliothèque</b>	<b>138,100.00</b>	<b>15,000.00</b>	<b>129,200.00</b>	<b>15,000.00</b>	<b>138,112.34</b>	<b>14,812.00</b>
<b>300.30</b>		<b>Charges de personnel</b>	<b>96,600.00</b>		<b>89,100.00</b>		<b>96,361.35</b>	
300.301.00		Personnel de la bibliothèque	78,000.00		78,000.00		79,985.30	
300.301.01		Conciergerie bibliothèque	3,000.00				2,437.40	
300.303.00		Charges sociales	15,600.00		11,100.00			
300.303.10		AVS / AI / APG / AC					5,275.55	
300.303.20		AF - Allocations familiales					2,553.55	
300.304.00		LPP - Prévoyance professionnelle					5,878.45	
300.305.00		LAA - Bâloise					167.10	
300.305.01		LAA - SUVA					64.00	
<b>300.31</b>		<b>Biens, services et marchandises</b>	<b>41,500.00</b>		<b>40,100.00</b>		<b>41,750.99</b>	
300.310.00		Bibliothèques - Livres et matériel	35,000.00		33,600.00		35,242.99	
300.318.00		Bibliothèque de Chalais - Loyer	6,500.00		6,500.00		6,508.00	
<b>300.46</b>		<b>Subventions</b>		<b>15,000.00</b>		<b>15,000.00</b>		<b>14,812.00</b>
300.461.00		Bibliothèques - Subside d'exploitation		15,000.00		15,000.00		14,812.00
<b>303</b>		<b>Sociétés locales</b>	<b>102,700.00</b>		<b>108,800.00</b>		<b>113,174.75</b>	
<b>303.36</b>		<b>Subventions accordées</b>	<b>102,700.00</b>		<b>108,800.00</b>		<b>113,174.75</b>	
303.365.00		Subsides aux sociétés locales	33,500.00		30,500.00		30,500.00	
303.365.10		Soutien aux organisations locales	69,200.00		78,300.00		82,674.75	
<b>309</b>		<b>Autres tâches culturelles</b>	<b>93,400.00</b>	<b>25,000.00</b>	<b>89,400.00</b>	<b>25,000.00</b>	<b>73,554.20</b>	<b>25,000.00</b>
<b>309.30</b>		<b>Charges de personnel</b>	<b>12,000.00</b>		<b>7,500.00</b>		<b>3,452.50</b>	
309.301.00		Concierge centre administratif Vercorin	4,000.00		4,000.00		4,519.65	
309.301.01		Concierge maison bourgeoisiale Vercorin	6,000.00		2,500.00		1,815.40-	
309.303.00		Charges sociales	2,000.00		1,000.00			
309.303.10		AVS / AI / APG / AC					288.30	
309.303.20		AF - Allocations familiales					140.10	

Avec crédits complémentaires

**Résultat 2018 - selon budget 2018 - version finale**

Compte	Nature	Libellé	Budget 2018		Budget 2017		Comptes 2016	
			Charges	Revenus	Charges	Revenus	Charges	Revenus
309.304.00		LPP - Prévoyance professionnelle					84.70	
309.305.01		LAA - SUVA					235.15	
<b>309.31</b>		<b>Biens, services et marchandises</b>	<b>81,400.00</b>		<b>81,900.00</b>		<b>70,101.70</b>	
309.314.00		Charges Centre administratif Vercorin	26,500.00		30,000.00		17,964.40	
309.314.01		Charges Maison Bourgeoisiale Vercorin	9,400.00		6,400.00		6,837.30	
309.316.00		Location Maison Bourgeoisiale Vercorin	30,500.00		30,500.00		30,300.00	
309.316.01		Location des biens de la Bourgeoisie	15,000.00		15,000.00		15,000.00	
<b>309.42</b>		<b>Revenus des biens</b>		<b>25,000.00</b>		<b>25,000.00</b>		<b>25,000.00</b>
309.427.00		Loyer Centre administratif Vercorin		25,000.00		25,000.00		25,000.00
<b>33</b>		<b>Parcs publics et chemins pédestres</b>	<b>147,600.00</b>	<b>2,600.00</b>	<b>180,500.00</b>	<b>2,090.00</b>	<b>167,507.95</b>	<b>6,075.00</b>
<b>330</b>		<b>Parcs publics et chemins pédestres</b>	<b>147,600.00</b>	<b>2,600.00</b>	<b>180,500.00</b>	<b>2,090.00</b>	<b>167,507.95</b>	<b>6,075.00</b>
<b>330.30</b>		<b>Charges de personnel</b>	<b>19,200.00</b>		<b>18,000.00</b>		<b>13,292.25</b>	
330.301.00		Personnel d'entretien sentiers pédestres	16,000.00		16,000.00		11,683.45	
330.303.00		Charges sociales	3,200.00		2,000.00			
330.303.10		AVS / AI / APG / AC					955.10	
330.303.20		AF - Allocations familiales					426.40	
330.305.01		LAA - SUVA					227.30	
<b>330.31</b>		<b>Biens, services et marchandises</b>	<b>128,400.00</b>		<b>162,500.00</b>		<b>154,215.70</b>	
330.314.00		Entretien des sentiers pédestres	55,000.00		48,000.00		68,240.00	
330.314.10		Entretien parcs et jardins	54,600.00		74,500.00		54,437.35	
330.314.20		Entretien des petits bâtiments communaux	18,800.00		40,000.00		31,538.35	
<b>330.42</b>		<b>Revenus des biens</b>		<b>2,600.00</b>		<b>2,090.00</b>		<b>6,075.00</b>
330.427.00		Location du domaine communal		2,600.00		2,090.00		6,075.00
<b>34</b>		<b>Sports</b>	<b>157,700.00</b>	<b>2,600.00</b>	<b>174,400.00</b>	<b>2,600.00</b>	<b>193,955.80</b>	<b>50.00-</b>
<b>340</b>		<b>Sports</b>	<b>157,700.00</b>	<b>2,600.00</b>	<b>174,400.00</b>	<b>2,600.00</b>	<b>193,955.80</b>	<b>50.00-</b>
<b>340.31</b>		<b>Biens, services et marchandises</b>	<b>157,700.00</b>		<b>174,400.00</b>		<b>193,955.80</b>	
340.314.00		Espace Bozon - Frais d'entretien	133,400.00		164,100.00		153,037.70	
340.314.10		Centre du Lavioz - Frais d'exploitation	24,300.00		10,300.00		40,918.10	

Avec crédits complémentaires

**Résultat 2018 - selon budget 2018 - version finale**

Compte	Nature	Libellé	Budget 2018		Budget 2017		Comptes 2016	
			Charges	Revenus	Charges	Revenus	Charges	Revenus
<b>340.42</b>		<b>Revenu des biens</b>		<b>2,600.00</b>		<b>2,600.00</b>		<b>50.00-</b>
340.427.00		Espace Bozon - Locations		2,600.00		2,600.00		1,040.00-
340.427.10		Centre du Lavioz - Locations						990.00
<b>39</b>		<b>Autres tâches loisirs et culte</b>	<b>336,700.00</b>		<b>384,920.00</b>		<b>361,101.95</b>	
<b>390</b>		<b>Eglise catholique romaine</b>	<b>172,000.00</b>		<b>167,000.00</b>		<b>167,072.25</b>	
<b>390.36</b>		<b>Subventions accordées</b>	<b>172,000.00</b>		<b>167,000.00</b>		<b>167,072.25</b>	
390.362.00		Paroisse de Chalais	103,000.00		100,000.00		109,612.90	
390.362.01		Paroisse de Vercoirin	69,000.00		67,000.00		57,459.35	
<b>391</b>		<b>Eglise réformée évangélique</b>	<b>18,000.00</b>		<b>17,920.00</b>		<b>17,920.00</b>	
<b>391.36</b>		<b>Subventions accordées</b>	<b>18,000.00</b>		<b>17,920.00</b>		<b>17,920.00</b>	
391.362.00		Eglise réformée de Sierre	18,000.00		17,920.00		17,920.00	
<b>398</b>		<b>Tâches non ventilées</b>	<b>146,700.00</b>		<b>200,000.00</b>		<b>176,109.70</b>	
<b>398.33</b>		<b>Amortissements</b>	<b>146,700.00</b>		<b>200,000.00</b>		<b>176,109.70</b>	
398.331.00		Amortissement ordinaire	146,700.00		200,000.00		176,109.70	

Avec crédits complémentaires

**Résultat 2018 - selon budget 2018 - version finale**

Compte	Nature	Libellé	Budget 2018		Budget 2017		Comptes 2016	
			Charges	Revenus	Charges	Revenus	Charges	Revenus
<b>4</b>		<b>Santé</b>	<b>257,400.00</b>		<b>280,980.00</b>		<b>314,995.30</b>	
<b>40</b>		<b>Hôpitaux</b>					<b>69,209.00</b>	
<b>400</b>		<b>Hôpitaux</b>					<b>69,209.00</b>	
<b>400.35</b>		<b>Dédommagements à des collect. publiques</b>					<b>69,209.00</b>	
400.351.01		Clinique Sainte-Claire					69,209.00	
<b>44</b>		<b>Centre médico-social régional</b>	<b>127,000.00</b>		<b>111,180.00</b>		<b>109,240.65</b>	
<b>440</b>		<b>Centre médico-social régional</b>	<b>127,000.00</b>		<b>111,180.00</b>		<b>109,240.65</b>	
<b>440.35</b>		<b>Dédommagements à des collect. publiques</b>					<b>109,240.65</b>	
440.352.00		Centre Médico-Social					109,240.65	
440.362.00		Centre Médico-Social	127,000.00		111,180.00			
<b>45</b>		<b>Prophylaxie, lutte contre les maladies</b>	<b>8,100.00</b>		<b>7,700.00</b>		<b>8,946.90</b>	
<b>450</b>		<b>Lutte contre les maladies - Alcool, drogues</b>	<b>8,100.00</b>		<b>7,700.00</b>		<b>8,946.90</b>	
450.361.00		Financement de la prise en charge ambulatoire des addictions	8,100.00		7,700.00		8,946.90	
<b>46</b>		<b>Service médical des écoles</b>	<b>93,500.00</b>		<b>80,000.00</b>		<b>97,871.65</b>	
<b>460</b>		<b>Prophylaxie dentaire</b>	<b>93,500.00</b>		<b>80,000.00</b>		<b>97,871.65</b>	
<b>460.36</b>		<b>Subventions accordées</b>	<b>93,500.00</b>		<b>80,000.00</b>		<b>97,871.65</b>	
460.361.00		Financement de la santé scolaire	3,500.00				3,392.30	
460.364.00		Frais dentaires scolaires					94,479.35	
460.366.00		Soins dentaires scolaires	90,000.00		80,000.00			
<b>49</b>		<b>Autres dépenses de santé</b>	<b>28,800.00</b>		<b>82,100.00</b>		<b>29,727.10</b>	
<b>490</b>		<b>Autres dépenses de santé</b>	<b>28,800.00</b>		<b>32,100.00</b>		<b>29,727.10</b>	
490.361.00		Financement dispositif pré-hospitalier	28,800.00		32,100.00		29,727.10	
<b>498</b>		<b>Tâches non ventilées</b>			<b>50,000.00</b>			
<b>498.33</b>		<b>Amortissements</b>			<b>50,000.00</b>			
498.331.00		Amortissement ordinaire			50,000.00			

Avec crédits complémentaires

**Résultat 2018 - selon budget 2018 - version finale**

Compte	Nature	Libellé	Budget 2018		Budget 2017		Comptes 2016	
			Charges	Revenus	Charges	Revenus	Charges	Revenus
<b>5</b>		<b>Prévoyance sociale</b>	<b>2,087,100.00</b>	<b>12,600.00</b>	<b>1,768,000.00</b>	<b>12,300.00</b>	<b>1,826,089.96</b>	<b>15,826.45</b>
<b>50</b>		<b>AVS et AI</b>	<b>15,400.00</b>	<b>12,600.00</b>	<b>18,000.00</b>	<b>12,300.00</b>	<b>14,940.60</b>	<b>15,826.45</b>
<b>500</b>		<b>Agence AVS</b>	<b>15,400.00</b>	<b>12,600.00</b>	<b>18,000.00</b>	<b>12,300.00</b>	<b>14,940.60</b>	<b>15,826.45</b>
<b>500.30</b>		<b>Charges de personnel</b>	<b>15,400.00</b>		<b>18,000.00</b>		<b>14,940.60</b>	
500.301.00		Agence AVS	14,000.00		15,500.00		12,723.25	
500.303.00		Charges sociales	1,400.00		2,500.00			
500.303.10		AVS / AI / APG / AC					1,360.10	
500.303.20		AF - Allocations familiales					234.05	
500.304.00		LPP - Prévoyance professionnelle					549.75	
500.305.00		LAA - Bâloise					15.70	
500.305.10		CM - Indemnités journalières					57.75	
<b>500.43</b>		<b>Contributions</b>						<b>3,331.35</b>
500.436.00		Indemnités journalières remboursées						3,331.35
500.451.00		Part du canton à l'agence AVS		12,600.00		12,300.00		12,495.10
<b>52</b>		<b>Assurance maladie</b>	<b>407,500.00</b>		<b>371,000.00</b>		<b>340,518.55</b>	
<b>520</b>		<b>Assurance maladie</b>	<b>407,500.00</b>		<b>371,000.00</b>		<b>340,518.55</b>	
<b>520.36</b>		<b>Subventions accordées</b>	<b>407,500.00</b>		<b>371,000.00</b>		<b>340,518.55</b>	
520.366.00		Participation à la caisse maladie	407,500.00		371,000.00		340,518.55	
<b>53</b>		<b>Autres assurances sociales</b>	<b>255,000.00</b>		<b>152,100.00</b>		<b>177,035.45</b>	
<b>530</b>		<b>Prestations complémentaires AVS et AI</b>	<b>255,000.00</b>		<b>152,100.00</b>		<b>177,035.45</b>	
<b>530.36</b>		<b>Subventions accordées</b>	<b>255,000.00</b>		<b>152,100.00</b>		<b>177,035.45</b>	
530.361.00		Financement prestations complémentaires	255,000.00		152,100.00		177,035.45	
<b>54</b>		<b>Protection de la jeunesse</b>	<b>406,400.00</b>		<b>362,200.00</b>		<b>385,925.95</b>	
<b>540</b>		<b>Protection de la jeunesse</b>					<b>11,100.00</b>	
540.361.00		Frais de curatelles					11,100.00	
<b>541</b>		<b>Garderie d'enfants, crèches</b>	<b>406,400.00</b>		<b>362,200.00</b>		<b>374,825.95</b>	
541.301.00		Conciergerie crèche + UAPE	31,000.00		23,000.00		25,785.55	



Avec crédits complémentaires

**Résultat 2018 - selon budget 2018 - version finale**

Compte	Nature	Libellé	Budget 2018		Budget 2017		Comptes 2016	
			Charges	Revenus	Charges	Revenus	Charges	Revenus
541.303.10		AVS / AI / APG / AC	8,000.00		1,800.00		1,651.85	
541.303.20		AF - Allocations familiales					799.45	
541.304.00		LPP - Prévoyance professionnelle					258.90	
541.305.01		LAA - SUVA					665.20	
<b>541.31</b>		<b>Biens, services et marchandises</b>	<b>85,700.00</b>		<b>29,500.00</b>		<b>46,494.50</b>	
541.314.00		Crèche les Jasmins travaux divers	7,300.00		2,500.00		17,269.50	
541.314.01		UAPE - Vercorin entretien	500.00					
541.314.02		UAPE - Chalais entretien	6,500.00					
<b>541.316</b>		<b>Loyers, fermages</b>	<b>71,400.00</b>		<b>27,000.00</b>		<b>29,225.00</b>	
541.316.00		Loyer Crèche de Chalais	27,000.00		27,000.00		26,825.00	
541.316.01		Loyers UAPE de Vercorin	12,000.00				2,400.00	
541.316.02		Loyers UAPE de Chalais	32,400.00					
<b>541.35</b>		<b>Dédommagements à des collect. publiques</b>	<b>281,700.00</b>		<b>307,900.00</b>		<b>299,170.50</b>	
541.352.00		Crèche/UAPE de Chalais et Vercorin	281,700.00		307,900.00		273,179.30	
541.352.01		UAPE Vercorin					25,991.20	
<b>55</b>		<b>Handicapés</b>	<b>369,000.00</b>		<b>282,400.00</b>		<b>308,064.00</b>	
<b>550</b>		<b>Handicapés</b>	<b>369,000.00</b>		<b>282,400.00</b>		<b>308,064.00</b>	
<b>550.36</b>		<b>Subventions accordées</b>	<b>369,000.00</b>		<b>282,400.00</b>		<b>308,064.00</b>	
550.361.00		Mesures en faveur des handicapés	369,000.00		282,400.00		308,064.00	
<b>57</b>		<b>Etablissement médico-social (EMS)EMS</b>	<b>292,000.00</b>		<b>200,000.00</b>		<b>253,149.61</b>	
<b>570</b>		<b>Etablissement médico-social (EMS)</b>	<b>292,000.00</b>		<b>200,000.00</b>		<b>253,149.61</b>	
570.364.00		Financement EMS - Soins longue durée	292,000.00		200,000.00		253,149.61	
<b>58</b>		<b>Assistance</b>	<b>286,000.00</b>		<b>382,300.00</b>		<b>307,568.90</b>	
<b>580</b>		<b>Aide sociale individuelle</b>	<b>250,000.00</b>		<b>342,500.00</b>		<b>261,743.60</b>	
<b>580.36</b>		<b>Subventions accordées</b>	<b>250,000.00</b>		<b>342,500.00</b>		<b>261,743.60</b>	
580.366.00		Service assistance/Avance pensions alim.	250,000.00		342,500.00		261,743.60	
<b>582</b>		<b>Fonds cantonal pour l'emploi</b>	<b>36,000.00</b>		<b>35,600.00</b>		<b>44,106.30</b>	

Avec crédits complémentaires

**Résultat 2018 - selon budget 2018 - version finale**

Compte	Nature	Libellé	Budget 2018		Budget 2017		Comptes 2016	
			Charges	Revenus	Charges	Revenus	Charges	Revenus
<b>582.36</b>		<b>Subventions accordées</b>	<b>36,000.00</b>		<b>35,600.00</b>		<b>44,106.30</b>	
582.361.00		Fonds cantonal pour l'emploi	36,000.00		35,600.00		44,106.30	
<b>589</b>		<b>Autres tâches d'assistance</b>			<b>4,200.00</b>		<b>1,719.00</b>	
589.362.00		Politique intégration			2,500.00			
589.365.00		Aide Transport Handicap			1,700.00		1,719.00	
<b>59</b>		<b>Autres tâches prévoyance sociale</b>	<b>55,800.00</b>				<b>38,886.90</b>	
<b>598</b>		<b>Report des investissements</b>	<b>55,800.00</b>				<b>38,886.90</b>	
<b>598.33</b>		<b>Amortissements</b>	<b>55,800.00</b>				<b>38,886.90</b>	
598.331.00		Amortissement ordinaire	55,800.00				38,886.90	

Avec crédits complémentaires

**Résultat 2018 - selon budget 2018 - version finale**

Compte	Nature	Libellé	Budget 2018		Budget 2017		Comptes 2016	
			Charges	Revenus	Charges	Revenus	Charges	Revenus
<b>6</b>		<b>Trafic</b>	<b>2,275,500.00</b>	<b>205,300.00</b>	<b>2,417,030.00</b>	<b>133,960.00</b>	<b>2,355,722.13</b>	<b>246,349.30</b>
<b>61</b>		<b>Routes cantonales</b>	<b>163,000.00</b>		<b>184,900.00</b>		<b>164,350.05</b>	
<b>610</b>		<b>Routes cantonales</b>	<b>163,000.00</b>		<b>184,900.00</b>		<b>164,350.05</b>	
<b>610.36</b>		<b>Subventions accordées</b>	<b>163,000.00</b>		<b>184,900.00</b>		<b>164,350.05</b>	
610.361.00		Entretien des routes cantonales	163,000.00		184,900.00		164,350.05	
<b>62</b>		<b>Routes communales</b>	<b>888,600.00</b>	<b>89,600.00</b>	<b>885,730.00</b>	<b>47,960.00</b>	<b>900,299.08</b>	<b>118,579.60</b>
<b>620</b>		<b>Réseau des routes communales</b>	<b>811,700.00</b>	<b>1,600.00</b>	<b>763,130.00</b>	<b>15,800.00</b>	<b>812,870.18</b>	<b>51,550.15</b>
<b>620.31</b>		<b>Biens, services et marchandises</b>	<b>811,700.00</b>		<b>763,130.00</b>		<b>812,870.18</b>	
620.312.00		Electricité pour éclairage public	41,000.00		50,000.00		33,608.30	
620.312.10		Entretien du réseau d'éclairage public	60,200.00		59,500.00		66,399.20	
620.314.00		Entretien du réseau routier	280,500.00		247,500.00		273,532.48	
620.314.01		Marquage et signalisation	31,000.00		21,000.00		29,560.00	
620.314.02		Balayage mécanique	34,000.00		34,000.00		20,091.95	
620.314.03		Déblaiement des neiges	192,000.00		180,000.00		253,159.30	
620.314.04		Entretien des bordures de routes	45,000.00		45,000.00		44,441.70	
620.314.05		Salage complet	128,000.00		126,130.00		92,077.25	
<b>620.42</b>		<b>Revenus des biens</b>		<b>1,600.00</b>		<b>1,400.00</b>		<b>1,550.15</b>
620.427.00		Redevances Station service de Vercorin		1,600.00		1,400.00		1,550.15
620.461.00		Subventions routes				14,400.00		50,000.00
<b>621</b>		<b>Parkings et places de stationnement</b>	<b>13,300.00</b>	<b>88,000.00</b>	<b>9,500.00</b>	<b>32,160.00</b>	<b>12,178.40</b>	<b>67,029.45</b>
<b>621.31</b>		<b>Biens, services et marchandises</b>	<b>13,300.00</b>		<b>9,500.00</b>		<b>12,178.40</b>	
621.314.00		Entretien du parking Télécabine Vercorin	10,000.00		8,000.00		11,691.20	
621.315.00		Entretien des parcomètres de Vercorin	3,300.00		1,500.00		487.20	
<b>621.42</b>		<b>Revenus des biens</b>		<b>88,000.00</b>		<b>32,160.00</b>		<b>67,029.45</b>
621.427.00		Recettes des parcomètres		57,000.00		6,000.00		34,921.45
621.427.01		Locations de places de parc		20,000.00		15,160.00		21,718.00
621.427.03		Locations de dépôts Vercorin		11,000.00		11,000.00		10,390.00
<b>622</b>		<b>Ateliers</b>	<b>63,600.00</b>		<b>113,100.00</b>		<b>75,250.50</b>	

Avec crédits complémentaires

**Résultat 2018 - selon budget 2018 - version finale**

Compte	Nature	Libellé	Budget 2018		Budget 2017		Comptes 2016	
			Charges	Revenus	Charges	Revenus	Charges	Revenus
<b>622.31</b>		<b>Biens, services et marchandises</b>	<b>63,600.00</b>		<b>113,100.00</b>		<b>75,250.50</b>	
622.311.00		Achat de matériel des travaux publics	10,000.00		10,000.00		10,456.10	
622.311.10		Frais de communication travaux publics	6,000.00		4,000.00		3,520.00	
622.315.00		Véhicules communaux			40,000.00			
622.315.10		Mitsubishi L200 - VS 303847	5,400.00		14,800.00		10,679.10	
622.315.11		Fiat Panda 4x4 - VS 35368	4,200.00		4,300.00		20,462.02	
622.315.12		Mitsubishi L200 - VS 90218	5,300.00		14,800.00		13,970.18	
622.315.13		Mitsubishi L200 - VS 461662	5,000.00					
622.315.19		Remorques et autres accessoires	27,700.00		25,200.00		16,163.10	
<b>65</b>		<b>Trafic régional</b>	<b>332,200.00</b>		<b>286,400.00</b>		<b>291,921.35</b>	
<b>650</b>		<b>Entreprises de trafic régional</b>	<b>52,000.00</b>		<b>50,000.00</b>		<b>53,450.35</b>	
<b>650.36</b>		<b>Subventions accordées</b>	<b>52,000.00</b>		<b>50,000.00</b>		<b>53,450.35</b>	
650.361.00		Transports publics	52,000.00		50,000.00		53,450.35	
<b>651</b>		<b>Entreprises de trafic local</b>	<b>280,200.00</b>		<b>236,400.00</b>		<b>238,471.00</b>	
<b>651.36</b>		<b>Subventions accordées</b>	<b>280,200.00</b>		<b>236,400.00</b>		<b>238,471.00</b>	
651.365.00		Transports nocturnes	9,200.00		8,900.00		10,516.00	
651.365.10		Transports touristiques	271,000.00		227,500.00		227,955.00	
<b>69</b>		<b>Autres tâches relatives au trafic</b>	<b>891,700.00</b>	<b>115,700.00</b>	<b>1,060,000.00</b>	<b>86,000.00</b>	<b>999,151.65</b>	<b>127,769.70</b>
<b>698</b>		<b>Autres tâches relatives au trafic</b>	<b>891,700.00</b>	<b>115,700.00</b>	<b>1,060,000.00</b>	<b>86,000.00</b>	<b>999,151.65</b>	<b>127,769.70</b>
<b>698.30</b>		<b>Charges de personnel</b>	<b>479,000.00</b>		<b>600,000.00</b>		<b>564,166.10</b>	
698.301.00		Personnel d'exploitation	256,000.00		270,000.00		266,858.35	
698.301.02		Emplois d'été			10,000.00		8,026.35	
698.301.10		Aux. d'exploitation et emplois d'été	30,000.00		30,000.00		17,137.20	
698.301.20		Personnel administratif	106,000.00		205,000.00		160,021.65	
698.303.00		Charges sociales	87,000.00		85,000.00			
698.303.10		AVS / AI / APG / AC					24,962.70	
698.303.20		AF - Allocations familiales					15,576.35	
698.304.00		LPP - Prévoyance professionnelle					47,916.00	
698.305.00		LAA - Bâloise					265.70	

Avec crédits complémentaires

**Résultat 2018 - selon budget 2018 - version finale**

Compte	Nature	Libellé	Budget 2018		Budget 2017		Comptes 2016	
			Charges	Revenus	Charges	Revenus	Charges	Revenus
698.305.01		LAA - SUVA					11,381.00	
698.305.10		CM - Indemnités journalières					4,861.60	
<b>698.309</b>		<b>Autres charges du personnel</b>					<b>7,159.20</b>	
698.309.00		Autres charges du personnel					7,159.20	
<b>698.33</b>		<b>Amortissements</b>	<b>412,700.00</b>		<b>460,000.00</b>		<b>434,985.55</b>	
698.331.00		Amortissement ordinaire	412,700.00		460,000.00		434,985.55	
<b>698.43</b>		<b>Contributions</b>						<b>16,069.70</b>
698.434.00		Prestations de services facturées						11,526.65
698.436.00		Indemnités journalières remboursées						4,543.05
<b>698.49</b>		<b>Imputations internes</b>		<b>115,700.00</b>		<b>86,000.00</b>		<b>111,700.00</b>
698.490.01		Frais de personnel imputés (Taxes SP)		115,700.00		86,000.00		111,700.00

Avec crédits complémentaires

**Résultat 2018 - selon budget 2018 - version finale**

Compte	Nature	Libellé	Budget 2018		Budget 2017		Comptes 2016	
			Charges	Revenus	Charges	Revenus	Charges	Revenus
<b>7</b>		<b>Protection et aménag. de l'environnement</b>	<b>2,829,150.00</b>	<b>2,387,000.00</b>	<b>2,734,620.00</b>	<b>2,323,000.00</b>	<b>2,518,859.89</b>	<b>2,285,431.70</b>
<b>70</b>		<b>Approv. et alimentation en eau potable</b>	<b>885,725.00</b>	<b>817,500.00</b>	<b>859,620.00</b>	<b>805,000.00</b>	<b>758,960.16</b>	<b>804,466.85</b>
<b>700</b>		<b>Approv. et alimentation en eau potable</b>	<b>885,725.00</b>	<b>817,500.00</b>	<b>859,620.00</b>	<b>805,000.00</b>	<b>758,960.16</b>	<b>804,466.85</b>
<b>700.30</b>		<b>Charges de personnel</b>			<b>500.00</b>			
700.303.00		Charges sociales			500.00			
<b>700.31</b>		<b>Biens, services et marchandises</b>	<b>219,100.00</b>		<b>192,500.00</b>		<b>145,120.51</b>	
700.314.00		Entretien du réseau d'eau	181,100.00		182,500.00		176,439.56	
700.314.01		Exploitation de la station des Planards	29,300.00		22,000.00		27,228.40	
700.314.02		Analyses et contrôles de qualité	6,500.00		6,000.00		7,567.15	
700.314.03		Recherches de conduites et de fuites	2,000.00		2,000.00			
700.314.04		Installation pluviomètre - Ziettes	200.00				162.05	
700.319.00		TVA s/service d'eau			20,000.00-		11,105.65-	
700.319.01		TVA - Extraordinaire					55,171.00-	
<b>700.33</b>		<b>Amortissements</b>	<b>353,100.00</b>		<b>357,000.00</b>		<b>315,169.65</b>	
700.330.01		Pertes sur créances service des eaux					9,226.90	
700.331.00		Amortissement ordinaire	353,100.00		357,000.00		305,942.75	
<b>700.39</b>		<b>Imputations internes</b>	<b>313,525.00</b>		<b>309,620.00</b>		<b>298,670.00</b>	
700.390.00		Frais de personnel imputés (admin)	24,525.00		24,620.00		24,000.00	
700.390.01		Frais de personnel imputés (exploit)	57,000.00		35,000.00		57,000.00	
700.391.00		Intérêts passifs imputés	232,000.00		250,000.00		217,670.00	
<b>700.43</b>		<b>Contributions</b>		<b>817,500.00</b>		<b>805,000.00</b>		<b>804,466.85</b>
700.434.00		Taxe annuelle d'eau		817,500.00		805,000.00		804,466.85
<b>71</b>		<b>Assainissement des eaux usées</b>	<b>646,825.00</b>	<b>637,500.00</b>	<b>700,300.00</b>	<b>660,000.00</b>	<b>542,119.70</b>	<b>656,603.45</b>
<b>710</b>		<b>Assainissement des eaux usées</b>	<b>286,825.00</b>	<b>637,500.00</b>	<b>335,300.00</b>	<b>660,000.00</b>	<b>189,595.05</b>	<b>656,603.45</b>
<b>710.31</b>		<b>Biens, services et marchandises</b>	<b>125,500.00</b>		<b>145,000.00</b>		<b>19,422.75-</b>	
710.314.00		Entretien du réseau des égouts	125,500.00		130,000.00		50,465.40	
710.319.00		TVA s/service d'égouts			15,000.00		12,201.85	
710.319.01		TVA - extraordinaire					82,090.00-	

Avec crédits complémentaires

**Résultat 2018 - selon budget 2018 - version finale**

Compte	Nature	Libellé	Budget 2018		Budget 2017		Comptes 2016	
			Charges	Revenus	Charges	Revenus	Charges	Revenus
<b>710.33</b>		<b>Amortissements</b>	<b>81,000.00</b>		<b>120,000.00</b>		<b>141,768.80</b>	
710.330.01		Pertes sur créances service des égouts					10,169.80	
710.331.00		Amortissement ordinaire	81,000.00		120,000.00		131,599.00	
<b>710.39</b>		<b>Imputations internes</b>	<b>80,325.00</b>		<b>70,300.00</b>		<b>67,249.00</b>	
710.390.00		Frais de personnel imputés (admin)	19,125.00		21,600.00		20,000.00	
710.390.01		Frais de personnel imputés (exploit)	8,700.00		8,700.00		1,500.00	
710.391.00		Intérêts passifs imputés	52,500.00		40,000.00		45,749.00	
<b>710.43</b>		<b>Contributions</b>		<b>637,500.00</b>		<b>660,000.00</b>		<b>656,603.45</b>
710.434.00		Taxe annuelle d'égouts		637,500.00		660,000.00		656,603.45
<b>711</b>		<b>Station d'épuration des eaux usées</b>	<b>360,000.00</b>		<b>365,000.00</b>		<b>352,524.65</b>	
<b>711.35</b>		<b>Dédommagements à des collect. publiques</b>	<b>360,000.00</b>		<b>365,000.00</b>		<b>352,524.65</b>	
711.352.00		Step de Granges	360,000.00		365,000.00		352,524.65	
<b>72</b>		<b>Traitement des déchets</b>	<b>763,500.00</b>	<b>840,000.00</b>	<b>832,600.00</b>	<b>740,000.00</b>	<b>821,877.60</b>	<b>732,104.50</b>
<b>720</b>		<b>Traitement des déchets</b>	<b>613,500.00</b>	<b>840,000.00</b>	<b>682,600.00</b>	<b>740,000.00</b>	<b>673,676.40</b>	<b>732,104.50</b>
<b>720.30</b>		<b>Charges de personnel</b>			<b>10,100.00</b>		<b>12,149.00</b>	
720.301.00		Personnel des déchetteries			9,300.00		11,843.55	
720.303.00		Charges sociales			800.00			
720.305.01		LAA - SUVA					305.45	
<b>720.31</b>		<b>Biens, services et marchandises</b>	<b>259,700.00</b>		<b>328,600.00</b>		<b>278,328.75</b>	
720.314.00		Frais d'exploitation des déchetteries	43,000.00		29,500.00		21,389.58	
720.314.10		Bois et déchets verts	49,500.00		50,000.00		88,189.17	
720.318.00		Enlèvement des ordures ménagères	138,200.00		201,000.00		161,476.75	
720.318.10		Enlèvement de bennes à papiers et verres	29,000.00		26,100.00		21,898.30	
720.319.00		TVA s/service d'hygiène			22,000.00		35,946.95	
720.319.01		TVA - extraordinaire					50,572.00-	
<b>720.33</b>		<b>Amortissements</b>	<b>36,900.00</b>		<b>50,000.00</b>		<b>81,504.70</b>	
720.330.01		Pertes sur créances service des ordures					8,221.60	
720.331.00		Amortissement ordinaire	36,900.00		50,000.00		73,283.10	

Avec crédits complémentaires

**Résultat 2018 - selon budget 2018 - version finale**

Compte	Nature	Libellé	Budget 2018		Budget 2017		Comptes 2016	
			Charges	Revenus	Charges	Revenus	Charges	Revenus
720.352.00		Déchetterie des Etreys	162,000.00		162,000.00		148,358.95	
<b>720.39</b>		<b>Imputations internes</b>	<b>154,900.00</b>		<b>131,900.00</b>		<b>153,335.00</b>	
720.390.00		Frais de personnel imputés (admin)	24,900.00		21,900.00		21,000.00	
720.390.01		Frais de personnel imputés (exploit)	50,000.00		40,000.00		53,200.00	
720.391.00		Intérêts passifs imputés	80,000.00		70,000.00		79,135.00	
<b>720.43</b>		<b>Contributions</b>		<b>840,000.00</b>		<b>740,000.00</b>		<b>732,104.50</b>
720.434.00		Taxe annuelle enlèvement des ordures		830,000.00		730,000.00		732,104.50
720.436.00		Facturation à des tiers		10,000.00		10,000.00		
<b>721</b>		<b>Usine d'incinération des déchets</b>	<b>150,000.00</b>		<b>150,000.00</b>		<b>148,201.20</b>	
<b>721.35</b>		<b>Dédommagements à des collect. publiques</b>	<b>150,000.00</b>		<b>150,000.00</b>		<b>148,201.20</b>	
721.352.00		UTO - Uvrier	150,000.00		150,000.00		148,201.20	
<b>74</b>		<b>Cimetières, crématoires et columbariums</b>	<b>13,300.00</b>	<b>26,000.00</b>	<b>8,300.00</b>	<b>26,000.00</b>	<b>6,679.95</b>	<b>7,200.00</b>
<b>740</b>		<b>Cimetières, crématoires et columbariums</b>	<b>13,300.00</b>	<b>26,000.00</b>	<b>8,300.00</b>	<b>26,000.00</b>	<b>6,679.95</b>	<b>7,200.00</b>
<b>740.30</b>		<b>Charges de personnel</b>			<b>2,300.00</b>		<b>2,416.40</b>	
740.301.00		Personnel d'entretien cimetières			2,000.00		2,159.60	
740.303.00		Charges sociales			300.00			
740.303.10		AVS / AI / APG / AC					136.10	
740.303.20		AF - Allocations familiales					65.90	
740.305.01		LAA - SUVA					54.80	
<b>740.31</b>		<b>Biens, services et marchandises</b>	<b>13,300.00</b>		<b>6,000.00</b>		<b>4,263.55</b>	
740.314.00		Chapelle ardente et cimetières - Entret.	9,300.00		2,000.00		444.65	
740.318.00		Frais d'inhumation	4,000.00		4,000.00		3,818.90	
<b>740.42</b>		<b>Revenus des biens</b>						<b>200.00</b>
740.427.00		Locations de la chapelle ardente						200.00
<b>740.43</b>		<b>Contributions</b>		<b>26,000.00</b>		<b>26,000.00</b>		<b>7,000.00</b>
740.434.00		Concessions et inhumations		26,000.00		26,000.00		7,000.00
<b>75</b>		<b>Correction des eaux</b>	<b>25,500.00</b>	<b>11,000.00</b>	<b>115,000.00</b>	<b>32,000.00</b>	<b>69,734.50</b>	<b>24,494.55</b>
<b>750</b>		<b>Correction des eaux</b>	<b>25,500.00</b>	<b>11,000.00</b>	<b>115,000.00</b>	<b>32,000.00</b>	<b>69,734.50</b>	<b>24,494.55</b>



Avec crédits complémentaires

**Résultat 2018 - selon budget 2018 - version finale**

Compte	Nature	Libellé	Budget 2018		Budget 2017		Comptes 2016	
			Charges	Revenus	Charges	Revenus	Charges	Revenus
<b>750.31</b>		<b>Biens, services et marchandises</b>	<b>25,500.00</b>		<b>60,000.00</b>		<b>69,734.50</b>	
750.314.00		Entretien canaux et torrents	25,500.00		60,000.00		44,734.50	
750.318.00		Aménagement de la Réchy					25,000.00	
750.331.00		Amortissement			55,000.00			
<b>750.42</b>		<b>Revenus des biens</b>		<b>2,000.00</b>		<b>2,000.00</b>		<b>2,000.00</b>
750.427.00		Redevances du dépotoir de la Réchy		2,000.00		2,000.00		2,000.00
<b>750.46</b>		<b>Subventions</b>		<b>9,000.00</b>		<b>30,000.00</b>		<b>22,494.55</b>
750.461.00		Entretien canaux + torrents		9,000.00		30,000.00		22,494.55
<b>79</b>		<b>Aménagement</b>	<b>494,300.00</b>	<b>55,000.00</b>	<b>218,800.00</b>	<b>60,000.00</b>	<b>319,487.98</b>	<b>60,562.35</b>
<b>790</b>		<b>Aménagement du territoire</b>	<b>346,000.00</b>	<b>55,000.00</b>	<b>88,800.00</b>	<b>60,000.00</b>	<b>180,236.47</b>	<b>60,562.35</b>
<b>790.30</b>		<b>Charges de personnel</b>	<b>173,000.00</b>		<b>44,800.00</b>		<b>110,635.50</b>	
790.300.00		Personnel de l'édilité	11,000.00		1,000.00			
790.300.01		Commission communale des constructions	12,000.00		8,000.00		7,900.00	
790.301.03		Personnel administratif	125,000.00		30,000.00		95,118.55	
790.303.00		Charges sociales	25,000.00		5,800.00			
790.303.10		AVS / AI / APG / AC					5,885.55	
790.303.20		AF - Allocations familiales					468.10	
790.304.00		LPP - Prévoyance professionnelle					1,099.75	
790.305.00		LAA - Bâloise					48.05	
790.305.10		CM - Indemnités journalières					115.50	
<b>790.31</b>		<b>Biens, services et marchandises</b>	<b>162,500.00</b>		<b>37,000.00</b>		<b>69,600.97</b>	
790.318.00		Frais de publications	8,000.00		7,000.00		6,205.66	
790.318.01		Emoluments de contrôle des constructions	45,000.00		20,000.00		33,770.91	
790.318.03		Etude LAT	35,000.00		10,000.00		19,094.40	
790.318.04		RCCZ Aménagement du territoire Règlement communal des constructions et des zones	69,500.00				10,530.00	
790.318.06		Honoraires et prestations de service	5,000.00					
790.362.00		AGGLO Valais	10,500.00		7,000.00			
<b>790.43</b>		<b>Contributions</b>		<b>55,000.00</b>		<b>60,000.00</b>		<b>60,562.35</b>
790.431.00		Permis de construire		45,000.00		50,000.00		54,062.35

Avec crédits complémentaires

**Résultat 2018 - selon budget 2018 - version finale**

Compte	Nature	Libellé	Budget 2018		Budget 2017		Comptes 2016	
			Charges	Revenus	Charges	Revenus	Charges	Revenus
790.437.00		Amendes de constructions		10,000.00		10,000.00		6,500.00
<b>798</b>		<b>Tâches non ventilées</b>	<b>148,300.00</b>		<b>130,000.00</b>		<b>139,251.51</b>	
<b>798.33</b>		<b>Amortissements</b>	<b>148,300.00</b>		<b>130,000.00</b>		<b>139,251.51</b>	
798.331.00		Amortissement ordinaire	148,300.00		130,000.00		139,251.51	

Avec crédits complémentaires

**Résultat 2018 - selon budget 2018 - version finale**

Compte	Nature	Libellé	Budget 2018		Budget 2017		Comptes 2016	
			Charges	Revenus	Charges	Revenus	Charges	Revenus
<b>8</b>		<b>Economie publique</b>	<b>495,500.00</b>	<b>343,200.00</b>	<b>538,089.00</b>	<b>220,400.00</b>	<b>609,545.37</b>	<b>216,200.85</b>
<b>80</b>		<b>Agriculture</b>	<b>35,200.00</b>	<b>31,200.00</b>	<b>43,900.00</b>	<b>32,400.00</b>	<b>46,816.85</b>	<b>31,165.10</b>
<b>800</b>		<b>Agriculture</b>	<b>24,500.00</b>	<b>31,200.00</b>	<b>38,200.00</b>	<b>32,400.00</b>	<b>42,349.85</b>	<b>31,165.10</b>
<b>800.30</b>		<b>Charges de personnel</b>	<b>2,500.00</b>		<b>7,500.00</b>		<b>3,997.95</b>	
800.301.00		Inspecteur du bétail	1,000.00		1,000.00		166.60	
800.301.01		Préposé à la culture des champs	1,500.00		1,500.00		1,136.60	
800.301.03		Personnel administratif			4,000.00		2,244.80	
800.303.00		Charges sociales			1,000.00			
800.303.10		AVS / AI / APG / AC					161.10	
800.303.20		AF - Allocations familiales					78.00	
800.304.00		LPP - Prévoyance professionnelle					183.25	
800.305.00		LAA - Bâloise					8.35	
800.305.10		CM - Indemnités journalières					19.25	
<b>800.31</b>		<b>Biens, services et marchandises</b>	<b>20,000.00</b>		<b>20,000.00</b>		<b>18,591.00</b>	
800.313.00		Ver de la grappe	20,000.00		20,000.00		18,198.80	
800.314.00		Ecurie de Vercorin - Entretien					392.20	
800.352.00		Réseau agro-environnemental (Grône, Chippis, Chalais, Etat)					13,960.90	
<b>800.36</b>		<b>Subventions accordées</b>	<b>2,000.00</b>		<b>10,700.00</b>		<b>5,800.00</b>	
800.365.04		Développement régional Agriculture			8,700.00		3,700.00	
800.366.00		Insémination artificielle	2,000.00		2,000.00		2,100.00	
<b>800.42</b>		<b>Revenus des biens</b>		<b>3,600.00</b>		<b>3,600.00</b>		<b>3,600.00</b>
800.427.00		Ecurie de Vercorin - Loyer		3,600.00		3,600.00		3,600.00
<b>800.43</b>		<b>Contributions</b>		<b>27,600.00</b>		<b>28,800.00</b>		<b>27,565.10</b>
800.436.00		Ver de la grappe - Part des tiers		27,600.00		28,800.00		27,565.10
<b>801</b>		<b>Irrigation</b>	<b>10,700.00</b>		<b>5,700.00</b>		<b>4,467.00</b>	
<b>801.31</b>		<b>Biens, services et marchandises</b>	<b>5,700.00</b>		<b>5,700.00</b>		<b>4,467.00</b>	
801.312.00		Droits d'eau	5,700.00		5,700.00		4,467.00	

Avec crédits complémentaires

**Résultat 2018 - selon budget 2018 - version finale**

Compte	Nature	Libellé	Budget 2018		Budget 2017		Comptes 2016	
			Charges	Revenus	Charges	Revenus	Charges	Revenus
<b>801.36</b>		<b>Subventions accordées</b>	<b>5,000.00</b>					
801.365.01		Bisse de Briey	5,000.00					
<b>81</b>		<b>Sylviculture</b>	<b>27,000.00</b>		<b>8,000.00</b>		<b>8,844.00</b>	
<b>810</b>		<b>Sylviculture</b>	<b>27,000.00</b>		<b>8,000.00</b>		<b>8,844.00</b>	
<b>810.31</b>		<b>Biens, services et marchandises</b>	<b>27,000.00</b>		<b>8,000.00</b>		<b>8,844.00</b>	
810.314.00		Triage Forestier du Vallon entretien	17,000.00					
810.318.00		Part au garde forestier	10,000.00		8,000.00		8,844.00	
<b>83</b>		<b>Tourisme</b>	<b>157,800.00</b>	<b>50,000.00</b>	<b>151,500.00</b>	<b>60,000.00</b>	<b>209,978.10</b>	<b>47,123.00</b>
<b>830</b>		<b>Société de développement</b>	<b>157,800.00</b>	<b>50,000.00</b>	<b>151,500.00</b>	<b>60,000.00</b>	<b>209,978.10</b>	<b>47,123.00</b>
<b>830.352</b>		<b>Communes</b>	<b>50,000.00</b>		<b>60,000.00</b>		<b>67,000.00</b>	
830.352.00		Ristourne de la TPT à Vercorin Tourisme	50,000.00		60,000.00		47,000.00	
830.352.01		Compensation TPT					20,000.00	
<b>830.36</b>		<b>Subventions accordées</b>	<b>107,800.00</b>		<b>91,500.00</b>		<b>142,978.10</b>	
830.364.00		Sierre - Anniviers - Tourisme SAT - Promotion touristique	6,800.00		6,800.00		35,900.00	
830.364.01		Loyer du bureau - OT Vercorin	25,000.00		25,000.00		25,000.00	
830.364.02		Frais de fonctionnement - OT Vercorin	6,500.00		16,500.00		16,500.00	
830.364.03		Animations touristiques	18,200.00		18,200.00		18,200.00	
830.364.04		Dépenses à caractère touristique	51,300.00		25,000.00		47,378.10	
<b>830.434</b>		<b>Autres redevances d'utilisation et prestations de services</b>		<b>50,000.00</b>		<b>60,000.00</b>		<b>47,123.00</b>
830.434.00		Perception de la TPT		50,000.00		60,000.00		47,123.00
<b>84</b>		<b>Industrie, artisanat et commerce</b>	<b>73,000.00</b>		<b>73,689.00</b>		<b>74,438.25</b>	
<b>840</b>		<b>Industrie, artisanat et commerce</b>	<b>73,000.00</b>		<b>73,689.00</b>		<b>74,438.25</b>	
<b>840.35</b>		<b>Dédommagements à des collect. publiques</b>	<b>73,000.00</b>		<b>73,689.00</b>		<b>74,438.25</b>	
840.352.00		Conférence des Présidents	73,000.00		73,689.00		74,438.25	
<b>86</b>		<b>Energie</b>	<b>143,000.00</b>	<b>129,000.00</b>	<b>156,000.00</b>	<b>128,000.00</b>	<b>134,939.92</b>	<b>137,912.75</b>

Avec crédits complémentaires

**Résultat 2018 - selon budget 2018 - version finale**

Compte	Nature	Libellé	Budget 2018		Budget 2017		Comptes 2016	
			Charges	Revenus	Charges	Revenus	Charges	Revenus
<b>860</b>		<b>Electricité</b>	<b>143,000.00</b>	<b>129,000.00</b>	<b>156,000.00</b>	<b>128,000.00</b>	<b>134,939.92</b>	<b>137,912.75</b>
860.312.10		Forces Motrices Gougra, Sierre Livraison énergie	143,000.00		144,000.00		139,459.57	
860.319.00		TVA s/énergie			12,000.00		941.05-	
860.319.01		TVA - extraordinaire					4,166.00-	
<b>860.35</b>		<b>Dédommagements à des collect. publiques</b>					<b>587.40</b>	
860.352.00		Ass. retour des forces hydrauliques					587.40	
860.435.00		Ventes électricité		129,000.00		128,000.00		137,912.75
<b>87</b>		<b>Autres exploitations artisanales</b>	<b>37,000.00</b>	<b>133,000.00</b>			<b>53,961.20</b>	
<b>870</b>		<b>Exploitations artisanales</b>	<b>37,000.00</b>	<b>133,000.00</b>			<b>53,961.20</b>	
870.314.00		Gravière des Zittes	37,000.00				53,961.20	
870.435.00		Gravière des Zittes		133,000.00				
<b>89</b>		<b>Autres tâches économie publique</b>	<b>22,500.00</b>		<b>105,000.00</b>		<b>80,567.05</b>	
<b>898</b>		<b>Tâches non ventilées</b>	<b>22,500.00</b>		<b>105,000.00</b>		<b>80,567.05</b>	
<b>898.33</b>		<b>Amortissements</b>	<b>22,500.00</b>		<b>105,000.00</b>		<b>80,567.05</b>	
898.331.00		Amortissement ordinaire	22,500.00		105,000.00		80,567.05	

Avec crédits complémentaires

**Résultat 2018 - selon budget 2018 - version finale**

Compte	Nature	Libellé	Budget 2018		Budget 2017		Comptes 2016	
			Charges	Revenus	Charges	Revenus	Charges	Revenus
<b>9</b>		<b>Finances et impôts</b>	<b>966,100.00</b>	<b>11,401,200.00</b>	<b>957,118.00</b>	<b>11,234,649.00</b>	<b>1,080,447.11</b>	<b>11,288,834.04</b>
<b>90</b>		<b>Impôts</b>	<b>199,000.00</b>	<b>9,370,800.00</b>	<b>180,000.00</b>	<b>9,028,075.00</b>	<b>136,024.05</b>	<b>9,205,527.50</b>
<b>900</b>		<b>Impôts personnes physiques</b>	<b>190,000.00</b>	<b>8,787,800.00</b>	<b>172,000.00</b>	<b>8,438,075.00</b>	<b>130,891.60</b>	<b>8,595,320.45</b>
<b>900.31</b>		<b>Biens, services et marchandises</b>	<b>60,000.00</b>		<b>40,000.00</b>		<b>28,329.30</b>	
900.318.04		Frais d'encaissement	40,000.00		40,000.00		24,637.80	
900.319.00		Pertes sur débiteurs (sauf impôts)	20,000.00				3,691.50	
<b>900.33</b>		<b>Amortissements</b>	<b>85,000.00</b>		<b>85,000.00</b>		<b>51,134.70</b>	
900.330.00		Pertes sur débiteurs (Impôts)	80,000.00		80,000.00		51,134.70	
900.330.10		Pertes fiscales sur Revenu + Fortune	5,000.00		5,000.00			
<b>900.34</b>		<b>Parts à des contrib. sans affectation</b>	<b>45,000.00</b>		<b>47,000.00</b>		<b>51,427.60</b>	
900.341.01		Impôt sur les immeubles bâtis (Art. 188)	45,000.00		47,000.00		51,427.60	
<b>900.40</b>		<b>Impôts</b>		<b>8,787,800.00</b>		<b>8,438,075.00</b>		<b>8,595,320.45</b>
900.400.10		Impôt sur le revenu		6,500,000.00		6,200,000.00		6,208,513.70
900.400.20		Impôt sur la fortune		1,050,000.00		1,000,000.00		981,132.65
900.400.30		Impôt à la source		240,000.00		220,000.00		263,809.95
900.400.40		Impôt personnel		25,000.00		27,000.00		26,503.40
900.400.50		Impôt global		90,000.00		100,000.00		54,153.05
900.402.00		Impôt foncier des personnes physiques		454,000.00		480,000.00		477,822.85
900.402.20		Impôt sur les immeubles bâtis (Art. 188)		81,000.00		83,000.00		80,684.70
900.403.00		Impôt sur les gains immobiliers		120,000.00		140,000.00		87,155.00
900.403.10		Impôt sur les prestations en capital		140,000.00		120,000.00		201,844.95
900.403.30		Impôt sur les gains de loterie						65.00
900.405.00		Impôt sur les successions et donations		50,000.00		35,000.00		176,200.20
900.406.00		Impôt sur les chiens		37,800.00		33,075.00		37,435.00
<b>901</b>		<b>Impôts personnes morales</b>		<b>583,000.00</b>		<b>590,000.00</b>	<b>4,283.75</b>	<b>610,207.05</b>
901.330.10		Pertes fiscales sur impôts PM					4,283.75	
<b>901.40</b>		<b>Impôts</b>		<b>583,000.00</b>		<b>590,000.00</b>		<b>610,207.05</b>
901.401.10		Impôt sur le bénéfice		350,000.00		350,000.00		354,953.25
901.401.20		Impôt sur le capital		140,000.00		160,000.00		166,072.05

Avec crédits complémentaires

**Résultat 2018 - selon budget 2018 - version finale**

Compte	Nature	Libellé	Budget 2018		Budget 2017		Comptes 2016	
			Charges	Revenus	Charges	Revenus	Charges	Revenus
901.402.10		Impôt foncier des sociétés		93,000.00		80,000.00		89,181.75
<b>909</b>		<b>Autres impôts</b>	<b>9,000.00</b>		<b>8,000.00</b>		<b>848.70</b>	
909.318.00		Impôts payés à d'autres collectivités	9,000.00		8,000.00		848.70	
<b>92</b>		<b>Péréquation financière</b>		<b>881,000.00</b>		<b>1,082,614.00</b>		<b>949,440.00</b>
<b>920</b>		<b>Péréquation financière</b>		<b>881,000.00</b>		<b>1,082,614.00</b>		<b>949,440.00</b>
<b>920.44</b>		<b>Parts à des recettes sans affectation</b>		<b>881,000.00</b>		<b>1,082,614.00</b>		<b>949,440.00</b>
920.441.01		Péréquation financière fonds de compensation des ressources				1,082,614.00		949,440.00
920.444.01		Péréquation financière		881,000.00				
<b>932</b>		<b>Part des communes dans divers projets</b>		<b>87,300.00</b>		<b>74,700.00</b>	<b>1,452.60</b>	<b>97,523.15</b>
932.319.00		Fonds pour les cours d'eau et indemnisation des dommages non assurables					1,452.60	
932.411.00		Concessions et redevances hydrauliques		74,000.00		72,000.00		74,475.00
932.411.02		Vallon de Réchy - Confédération		9,000.00				18,620.60
932.441.00		Patentes des établissements publics		4,300.00		2,700.00		4,427.55
<b>94</b>		<b>Gérance de la fortune et des dettes</b>	<b>531,100.00</b>	<b>1,062,100.00</b>	<b>440,118.00</b>	<b>1,049,260.00</b>	<b>431,812.21</b>	<b>1,036,343.39</b>
<b>940</b>		<b>Intérêts</b>	<b>506,900.00</b>	<b>742,500.00</b>	<b>416,453.00</b>	<b>707,620.00</b>	<b>417,587.11</b>	<b>656,535.69</b>
940.314.01		Immeuble "La Postale"					945.60	
<b>940.32</b>		<b>Intérêts passifs</b>	<b>506,900.00</b>		<b>416,453.00</b>		<b>416,641.51</b>	
940.321.00		Intérêts des dettes à court terme	3,500.00		3,500.00		430.83	
940.322.00		Intérêts des dettes à long terme	420,000.00		347,053.00		331,373.20	
940.329.00		Intérêts rémunérateurs	5,400.00		5,900.00		5,220.65	
940.329.01		Intérêts et escomptes accordés	78,000.00		60,000.00		79,616.83	
<b>940.42</b>		<b>Revenus des biens</b>		<b>378,000.00</b>		<b>347,620.00</b>		<b>313,981.69</b>
940.420.00		Intérêts des C/C et des placements à vue						119.40
940.421.00		Intérêts de retard et frais récupérés		180,000.00		180,000.00		153,305.29
940.422.00		Rendement des titres		198,000.00		167,620.00		160,557.00
<b>940.49</b>		<b>Imputations internes</b>		<b>364,500.00</b>		<b>360,000.00</b>		<b>342,554.00</b>
940.491.00		Intérêts passifs imputés		364,500.00		360,000.00		342,554.00

Avec crédits complémentaires

**Résultat 2018 - selon budget 2018 - version finale**

Compte	Nature	Libellé	Budget 2018		Budget 2017		Comptes 2016	
			Charges	Revenus	Charges	Revenus	Charges	Revenus
<b>942</b>		<b>Immeubles du patrimoine financier</b>	<b>24,200.00</b>	<b>132,000.00</b>	<b>23,665.00</b>	<b>166,640.00</b>	<b>14,225.10</b>	<b>191,084.20</b>
942.301.00		Concierge "La Postale"	3,600.00		3,825.00		3,598.80	
942.303.10		AVS / AI / APG / AC	500.00		240.00		230.40	
942.303.20		AF - Allocations familiales					111.60	
942.305.01		LAA - SUVA					93.00	
<b>942.31</b>		<b>Biens, services et marchandises</b>	<b>20,100.00</b>		<b>19,600.00</b>		<b>10,191.30</b>	
942.314.00		Charges "La Forge"	5,100.00		4,600.00		4,156.25	
942.314.10		Charges "La Postale"	15,000.00		15,000.00		6,035.05	
<b>942.42</b>		<b>Revenus des biens</b>		<b>132,000.00</b>		<b>166,640.00</b>		<b>191,084.20</b>
942.423.00		Locations - "La Forge"		36,000.00		35,640.00		35,640.00
942.423.01		Locations - "La Postale"		96,000.00		131,000.00		155,444.20
<b>943</b>		<b>Domaines</b>		<b>187,600.00</b>		<b>175,000.00</b>		<b>188,723.50</b>
<b>943.42</b>		<b>Revenu des biens</b>		<b>187,600.00</b>		<b>175,000.00</b>		<b>188,723.50</b>
943.427.00		PCP - Droits d'utilisation du sol		187,600.00		175,000.00		188,723.50
<b>99</b>		<b>Postes non ventilés</b>	<b>236,000.00</b>		<b>337,000.00</b>		<b>511,158.25</b>	
<b>998</b>		<b>Tâches non ventilées</b>	<b>236,000.00</b>		<b>337,000.00</b>		<b>511,158.25</b>	
<b>998.33</b>		<b>Amortissements</b>	<b>236,000.00</b>		<b>337,000.00</b>		<b>511,158.25</b>	
998.330.00		Amortissement du patrimoine financier			337,000.00		512,561.90	
998.330.10		Pertes sur débiteurs (impôts)					1,403.65-	
998.331.00		Amortissement ordinaire	236,000.00					



Avec crédits complémentaires

**Résultat 2018 - selon budget 2018 - version finale**

Récapitulation	Budget 2018		Budget 2017		Comptes 2016	
	Charges	Revenus	Charges	Revenus	Charges	Revenus
0 Administration générale	1,016,800.00	91,750.00 925,050.00	963,900.00	110,520.00 853,380.00	1,125,361.30	115,179.95 1,010,181.35
1 Sécurité publique	679,100.00	167,300.00 511,800.00	681,200.00	174,200.00 507,000.00	623,381.95	170,829.80 452,552.15
2 Enseignement et formation	2,876,500.00	150,300.00 2,726,200.00	2,782,691.00	158,080.00 2,624,611.00	2,634,125.10	132,357.05 2,501,768.05
3 Culture, loisirs et culte	976,200.00	45,200.00 931,000.00	1,067,220.00	44,690.00 1,022,530.00	1,047,406.99	45,837.00 1,001,569.99
4 Santé	257,400.00	257,400.00	280,980.00	280,980.00	314,995.30	314,995.30
5 Prévoyance sociale	2,087,100.00	12,600.00 2,074,500.00	1,768,000.00	12,300.00 1,755,700.00	1,826,089.96	15,826.45 1,810,263.51
6 Trafic	2,275,500.00	205,300.00 2,070,200.00	2,417,030.00	133,960.00 2,283,070.00	2,355,722.13	246,349.30 2,109,372.83
7 Protection et aménag. de l'environnement	2,829,150.00	2,387,000.00 442,150.00	2,734,620.00	2,323,000.00 411,620.00	2,518,859.89	2,285,431.70 233,428.19
8 Economie publique	495,500.00	343,200.00 152,300.00	538,089.00	220,400.00 317,689.00	609,545.37	216,200.85 393,344.52
9 Finances et impôts	966,100.00 10,435,100.00	11,401,200.00	957,118.00 10,277,531.00	11,234,649.00	1,080,447.11 10,208,386.93	11,288,834.04
<b>Total</b>	<b>14,459,350.00</b> <b>344,500.00</b>	<b>14,803,850.00</b>	<b>14,190,848.00</b> <b>220,951.00</b>	<b>14,411,799.00</b>	<b>14,135,935.10</b> <b>380,911.04</b>	<b>14,516,846.14</b>

Avec crédits complémentaires

**Budget 2018 - Fonctionnement - par nature - version finale**

Services 0 à 998

Compte	Libellé	Budget 2018	Budget 2017	Comptes 2016	Ecart
<b>3</b>	<b>Charges</b>	<b>14,459,350.00</b>	<b>14,190,848.00</b>	<b>14,135,935.10</b>	<b>268,502.00</b>
<b>30</b>	<b>Charges de personnel</b>	<b>1,942,700.00</b>	<b>1,850,405.00</b>	<b>1,912,798.85</b>	<b>92,295.00</b>
<b>300</b>	<b>Autorités, comissions et juges</b>	<b>147,600.00</b>	<b>130,300.00</b>	<b>130,619.60</b>	<b>17,300.00</b>
012.300.00	Indemnités des autorités	109,100.00	108,500.00	108,024.00	600.00
029.300.00	Bureau de vote, élections	8,500.00	6,200.00	10,371.00	2,300.00
029.300.01	Commissions communales	7,000.00	6,600.00	4,324.60	400.00
790.300.00	Personnel de l'édilité	11,000.00	1,000.00		10,000.00
790.300.01	Commission communale des constructions	12,000.00	8,000.00	7,900.00	4,000.00
<b>301</b>	<b>Personnel administratif et exploitation</b>	<b>1,421,100.00</b>	<b>1,411,125.00</b>	<b>1,399,585.95</b>	<b>9,975.00</b>
020.301.00	Personnel comptabilité et finances	235,000.00	185,000.00	179,004.25	50,000.00
029.301.00	Personnel du bureau communal	144,000.00	148,000.00	141,207.00	4,000.00-
029.301.01	Emplois temporaires et emplois d'été	10,000.00	4,000.00	4,185.05	6,000.00
029.301.02	Emplois d'été		7,000.00	14,098.15	7,000.00-
029.301.03	Stagiaires MPC et Apprentis		5,500.00	19,505.40	5,500.00-
029.301.10	Conciergerie des bureaux administratifs	12,000.00	11,000.00	11,133.70	1,000.00
100.301.00	Personnel du cadastre	65,000.00	91,000.00	72,529.95	26,000.00-
102.301.00	Contrôle des habitants, bureau étrangers	71,000.00	71,000.00	60,358.00	
160.301.00	Conciergerie des abris PCi	6,000.00	8,500.00	8,723.15	2,500.00-
210.301.00	Conciergerie école de Chalais	77,000.00	74,000.00	75,987.25	3,000.00
210.301.01	Conciergerie salle polyvalente Chalais	66,000.00	68,500.00	70,025.00	2,500.00-
210.301.10	Conciergerie école de Vercorin	60,000.00	32,000.00	39,197.80	28,000.00
300.301.00	Personnel de la bibliothèque	78,000.00	78,000.00	79,985.30	
300.301.01	Conciergerie bilbliothèque	3,000.00		2,437.40	3,000.00
309.301.00	Conciergerie centre administratif Vercorin	4,000.00	4,000.00	4,519.65	
309.301.01	Conciergerie maison bourgeoisiale Vercorin	6,000.00	2,500.00	1,815.40-	3,500.00
330.301.00	Personnel d'entretien sentiers pédestres	16,000.00	16,000.00	11,683.45	
500.301.00	Agence AVS	14,000.00	15,500.00	12,723.25	1,500.00-
541.301.00	Conciergerie crèche + UAPE	31,000.00	23,000.00	25,785.55	8,000.00
698.301.00	Personnel d'exploitation	256,000.00	270,000.00	266,858.35	14,000.00-
698.301.02	Emplois d'été		10,000.00	8,026.35	10,000.00-
698.301.10	Aux. d'exploitation et emplois d'été	30,000.00	30,000.00	17,137.20	
698.301.20	Personnel administratif	106,000.00	205,000.00	160,021.65	99,000.00-
720.301.00	Personnel des déchetteries		9,300.00	11,843.55	9,300.00-
740.301.00	Personnel d'entretien cimetières		2,000.00	2,159.60	2,000.00-
790.301.03	Personnel administratif	125,000.00	30,000.00	95,118.55	95,000.00

Avec crédits complémentaires

**Budget 2018 - Fonctionnement - par nature - version finale**

Services 0 à 998

Compte	Libellé	Budget 2018	Budget 2017	Comptes 2016	Ecart
800.301.00	Inspecteur du bétail	1,000.00	1,000.00	166.60	
800.301.01	Préposé à la culture des champs	1,500.00	1,500.00	1,136.60	
800.301.03	Personnel administratif		4,000.00	2,244.80	4,000.00-
942.301.00	Concierge "La Postale"	3,600.00	3,825.00	3,598.80	225.00-
<b>302</b>	<b>Personnel enseignant</b>	<b>38,000.00</b>	<b>53,540.00</b>	<b>93,750.20</b>	<b>15,540.00-</b>
210.302.00	Enseignement chant et rythmique		38,740.00	40,729.00	38,740.00-
210.302.03	Enseignants communaux	38,000.00	14,800.00	15,090.10	23,200.00
210.302.04	Préfet			37,931.10	
<b>303</b>	<b>Assurances sociales</b>	<b>328,500.00</b>	<b>247,940.00</b>	<b>134,147.30</b>	<b>80,560.00</b>
012.303.00	Charges sociales	16,300.00	15,500.00		800.00
012.303.10	AVS / AI / APG / AC			6,918.60	
012.303.20	AF - Allocations familiales			3,349.20	
020.303.00	Charges sociales	52,000.00	33,000.00		19,000.00
020.303.10	AVS / AI / APG / AC			12,121.95	
020.303.20	AF - Allocations familiales			6,160.45	
029.303.00	Charges sociales	35,000.00	27,000.00		8,000.00
029.303.10	AVS / AI / APG / AC			4,848.60	
029.303.20	AF - Allocations familiales			5,224.25	
100.303.00	Charges sociales	15,000.00	15,000.00		
100.303.10	AVS / AI / APG / AC			3,716.45	
100.303.20	AF - Allocations familiales			2,223.10	
102.303.00	Charges sociales	17,000.00	11,000.00		6,000.00
102.303.10	AVS / AI / APG / AC			3,840.95	
102.303.20	AF - Allocations familiales			1,858.95	
160.303.00	Charges sociales	1,500.00	1,400.00		100.00
160.303.10	AVS / AI / APG / AC			507.00	
160.303.20	AF - Allocations familiales			246.15	
210.303.00	Charges sociales	49,000.00	33,000.00		16,000.00
210.303.10	AVS / AI / APG / AC			15,591.95	
210.303.20	AF - Allocations familiales			6,179.45	
300.303.00	Charges sociales	15,600.00	11,100.00		4,500.00
300.303.10	AVS / AI / APG / AC			5,275.55	
300.303.20	AF - Allocations familiales			2,553.55	
309.303.00	Charges sociales	2,000.00	1,000.00		1,000.00
309.303.10	AVS / AI / APG / AC			288.30	

Avec crédits complémentaires

**Budget 2018 - Fonctionnement - par nature - version finale**

Services 0 à 998

Compte	Libellé	Budget 2018	Budget 2017	Comptes 2016	Ecart
309.303.20	AF - Allocations familiales			140.10	
330.303.00	Charges sociales	3,200.00	2,000.00		1,200.00
330.303.10	AVS / AI / APG / AC			955.10	
330.303.20	AF - Allocations familiales			426.40	
500.303.00	Charges sociales	1,400.00	2,500.00		1,100.00-
500.303.10	AVS / AI / APG / AC			1,360.10	
500.303.20	AF - Allocations familiales			234.05	
541.303.10	AVS / AI / APG / AC	8,000.00	1,800.00	1,651.85	6,200.00
541.303.20	AF - Allocations familiales			799.45	
698.303.00	Charges sociales	87,000.00	85,000.00		2,000.00
698.303.10	AVS / AI / APG / AC			24,962.70	
698.303.20	AF - Allocations familiales			15,576.35	
700.303.00	Charges sociales		500.00		500.00-
720.303.00	Charges sociales		800.00		800.00-
740.303.00	Charges sociales		300.00		300.00-
740.303.10	AVS / AI / APG / AC			136.10	
740.303.20	AF - Allocations familiales			65.90	
790.303.00	Charges sociales	25,000.00	5,800.00		19,200.00
790.303.10	AVS / AI / APG / AC			5,885.55	
790.303.20	AF - Allocations familiales			468.10	
800.303.00	Charges sociales		1,000.00		1,000.00-
800.303.10	AVS / AI / APG / AC			161.10	
800.303.20	AF - Allocations familiales			78.00	
942.303.10	AVS / AI / APG / AC	500.00	240.00	230.40	260.00
942.303.20	AF - Allocations familiales			111.60	
<b>304</b>	<b>Caisses de pensions et de prévoyance</b>			<b>112,250.45</b>	
012.304.00	LPP - Prévoyance professionnelle			5,769.60	
020.304.00	LPP - Prévoyance professionnelle			15,263.10	
029.304.00	LPP - Prévoyance professionnelle			9,629.85	
100.304.00	LPP - Prévoyance professionnelle			7,310.10	
102.304.00	LPP - Prévoyance professionnelle			6,641.00	
160.304.00	LPP - Prévoyance professionnelle			967.40	
210.304.00	LPP - Prévoyance professionnelle			10,698.60	
300.304.00	LPP - Prévoyance professionnelle			5,878.45	
309.304.00	LPP - Prévoyance professionnelle			84.70	
500.304.00	LPP - Prévoyance professionnelle			549.75	

Avec crédits complémentaires

**Budget 2018 - Fonctionnement - par nature - version finale**

Services 0 à 998

Compte	Libellé	Budget 2018	Budget 2017	Comptes 2016	Ecart
541.304.00	LPP - Prévoyance professionnelle			258.90	
698.304.00	LPP - Prévoyance professionnelle			47,916.00	
790.304.00	LPP - Prévoyance professionnelle			1,099.75	
800.304.00	LPP - Prévoyance professionnelle			183.25	
<b>305</b>	<b>Assurance-maladie et accidents</b>			<b>30,209.85</b>	
012.305.00	LAA - Bâloise			226.20	
020.305.00	LAA - Bâloise			415.70	
020.305.10	CM - Indemnités journalières			1,647.90	
029.305.00	LAA - Bâloise			789.20	
029.305.01	LAA - SUVA			287.20	
029.305.10	CM - Indemnités journalières			1,384.15	
100.305.00	LAA - Bâloise			149.85	
100.305.10	CM - Indemnités journalières			659.50	
102.305.00	LAA - Bâloise			125.35	
102.305.10	CM - Indemnités journalières			587.85	
160.305.01	LAA - SUVA			222.90	
160.305.10	CM - Indemnités journalières			73.45	
210.305.00	LAA - Bâloise			382.90	
210.305.01	LAA - SUVA			4,068.75	
210.305.10	CM - Indemnités journalières			604.05	
300.305.00	LAA - Bâloise			167.10	
300.305.01	LAA - SUVA			64.00	
309.305.01	LAA - SUVA			235.15	
330.305.01	LAA - SUVA			227.30	
500.305.00	LAA - Bâloise			15.70	
500.305.10	CM - Indemnités journalières			57.75	
541.305.01	LAA - SUVA			665.20	
698.305.00	LAA - Bâloise			265.70	
698.305.01	LAA - SUVA			11,381.00	
698.305.10	CM - Indemnités journalières			4,861.60	
720.305.01	LAA - SUVA			305.45	
740.305.01	LAA - SUVA			54.80	
790.305.00	LAA - Bâloise			48.05	
790.305.10	CM - Indemnités journalières			115.50	
800.305.00	LAA - Bâloise			8.35	
800.305.10	CM - Indemnités journalières			19.25	

Avec crédits complémentaires

**Budget 2018 - Fonctionnement - par nature - version finale**

Services 0 à 998

Compte	Libellé	Budget 2018	Budget 2017	Comptes 2016	Ecart
942.305.01	LAA - SUVA			93.00	
<b>309</b>	<b>Autres charges du personnel</b>	<b>7,500.00</b>	<b>7,500.00</b>	<b>12,235.50</b>	
029.309.00	Autres charges du personnel	7,500.00	7,500.00	5,076.30	
698.309.00	Autres charges du personnel			7,159.20	
<b>31</b>	<b>Biens, services et marchandises</b>	<b>3,505,500.00</b>	<b>3,404,231.00</b>	<b>3,305,610.22</b>	<b>101,269.00</b>
<b>310</b>	<b>Fourniture de bureau et imprimés</b>	<b>171,800.00</b>	<b>173,800.00</b>	<b>177,371.04</b>	<b>2,000.00-</b>
029.310.00	Fournitures de bureau et mobilier	25,000.00	26,000.00	31,312.60	1,000.00-
102.310.00	Permis pour étrangers	12,500.00	12,000.00	11,865.00	500.00
102.310.50	Cartes d'identités et passeports - Achat	8,600.00	7,500.00	8,315.20	1,100.00
140.310.00	CSP - Frais de fonctionnement		3,000.00	748.50	3,000.00-
210.310.00	Matériel et frais scolaires	62,700.00	63,700.00	66,625.90	1,000.00-
210.310.10	Activités scolaires	28,000.00	28,000.00	23,260.85	
300.310.00	Bibliothèques - Livres et matériel	35,000.00	33,600.00	35,242.99	1,400.00
<b>311</b>	<b>Mobilier, machines, véhicules</b>	<b>16,000.00</b>	<b>14,000.00</b>	<b>13,976.10</b>	<b>2,000.00</b>
622.311.00	Achat de matériel des travaux publics	10,000.00	10,000.00	10,456.10	
622.311.10	Frais de communication travaux publics	6,000.00	4,000.00	3,520.00	2,000.00
<b>312</b>	<b>Eau, énergie, combustibles</b>	<b>249,900.00</b>	<b>259,200.00</b>	<b>243,934.07</b>	<b>9,300.00-</b>
620.312.00	Electricité pour éclairage public	41,000.00	50,000.00	33,608.30	9,000.00-
620.312.10	Entretien du réseau d'éclairage public	60,200.00	59,500.00	66,399.20	700.00
801.312.00	Droits d'eau	5,700.00	5,700.00	4,467.00	
860.312.10	Forces Motrices Gougra, Sierre	143,000.00	144,000.00	139,459.57	1,000.00-
<b>313</b>	<b>Prestations particulières immeuble</b>	<b>20,000.00</b>	<b>20,000.00</b>	<b>18,198.80</b>	
800.313.00	Ver de la grappe	20,000.00	20,000.00	18,198.80	
<b>314</b>	<b>Prestations de tiers entretien immeuble</b>	<b>1,867,300.00</b>	<b>1,841,130.00</b>	<b>1,855,813.29</b>	<b>26,170.00</b>
160.314.00	PCi - Abris - Entretien des bâtiments	21,500.00	1,500.00	15,151.50	20,000.00
210.314.00	Ecole de Chalais - Entretien du bâtiment	79,000.00	79,600.00	60,099.85	600.00-
210.314.01	Salle polyvalente de Chalais - Entretien	54,000.00	78,200.00	52,787.80	24,200.00-
210.314.02	Ecole de Chalais - Classes	41,300.00	53,500.00	44,695.65	12,200.00-
210.314.10	Ecole de Vercorin - Entretien bâtiment	62,700.00	77,300.00	70,436.35	14,600.00-

Avec crédits complémentaires

**Budget 2018 - Fonctionnement - par nature - version finale**

Services 0 à 998

Compte	Libellé	Budget 2018	Budget 2017	Comptes 2016	Ecart
210.314.11	Ecole de Vercorin - Classes	6,000.00	10,000.00	15,734.80	4,000.00-
309.314.00	Charges Centre administratif Vercorin	26,500.00	30,000.00	17,964.40	3,500.00-
309.314.01	Charges Maison Bourgeoisiale Vercorin	9,400.00	6,400.00	6,837.30	3,000.00
330.314.00	Entretien des sentiers pédestres	55,000.00	48,000.00	68,240.00	7,000.00
330.314.10	Entretien parcs et jardins	54,600.00	74,500.00	54,437.35	19,900.00-
330.314.20	Entretien des petits bâtiments communaux	18,800.00	40,000.00	31,538.35	21,200.00-
340.314.00	Espace Bozon - Frais d'entretien	133,400.00	164,100.00	153,037.70	30,700.00-
340.314.10	Centre du Lavioz - Frais d'exploitation	24,300.00	10,300.00	40,918.10	14,000.00
541.314.00	Crèche les Jasmins	7,300.00	2,500.00	17,269.50	4,800.00
541.314.01	UAPE - Vercorin entretien	500.00			500.00
541.314.02	UAPE - Chalais entretien	6,500.00			6,500.00
620.314.00	Entretien du réseau routier	280,500.00	247,500.00	273,532.48	33,000.00
620.314.01	Marquage et signalisation	31,000.00	21,000.00	29,560.00	10,000.00
620.314.02	Balayage mécanique	34,000.00	34,000.00	20,091.95	
620.314.03	Déblaiement des neiges	192,000.00	180,000.00	253,159.30	12,000.00
620.314.04	Entretien des bordures de routes	45,000.00	45,000.00	44,441.70	
620.314.05	Salage complet	128,000.00	126,130.00	92,077.25	1,870.00
621.314.00	Entretien du parking Télécabine Vercorin	10,000.00	8,000.00	11,691.20	2,000.00
700.314.00	Entretien du réseau d'eau	181,100.00	182,500.00	176,439.56	1,400.00-
700.314.01	Exploitation de la station des Planards	29,300.00	22,000.00	27,228.40	7,300.00
700.314.02	Analyses et contrôles de qualité	6,500.00	6,000.00	7,567.15	500.00
700.314.03	Recherches de conduites et de fuites	2,000.00	2,000.00		
700.314.04	Installation pluviomètre - Ziettes	200.00		162.05	200.00
710.314.00	Entretien du réseau des égouts	125,500.00	130,000.00	50,465.40	4,500.00-
720.314.00	Frais d'exploitation des déchetteries	43,000.00	29,500.00	21,389.58	13,500.00
720.314.10	Bois et déchets verts	49,500.00	50,000.00	88,189.17	500.00-
740.314.00	Chapelle ardente et cimetières - Entret.	9,300.00	2,000.00	444.65	7,300.00
750.314.00	Entretien canaux et torrents	25,500.00	60,000.00	44,734.50	34,500.00-
800.314.00	Ecurie de Vercorin - Entretien			392.20	
810.314.00	Triage Forestier du Vallon	17,000.00			17,000.00
870.314.00	Gravière des Zittes	37,000.00		53,961.20	37,000.00
940.314.01	Immeuble "La Postale"			945.60	
942.314.00	Charges "La Forge"	5,100.00	4,600.00	4,156.25	500.00
942.314.10	Charges "La Postale"	15,000.00	15,000.00	6,035.05	
<b>315</b>	<b>Prestation de tiers pour entretien objet</b>	<b>179,200.00</b>	<b>225,500.00</b>	<b>181,514.70</b>	<b>46,300.00-</b>
029.315.00	Ordinateurs et programmes	128,300.00	124,900.00	119,753.10	3,400.00

Avec crédits complémentaires

**Budget 2018 - Fonctionnement - par nature - version finale**

Services 0 à 998

Compte	Libellé	Budget 2018	Budget 2017	Comptes 2016	Ecart
621.315.00	Entretien des parcomètres de Vercorin	3,300.00	1,500.00	487.20	1,800.00
622.315.00	Véhicules communaux		40,000.00		40,000.00-
622.315.10	Mitsubishi L200 - VS 303847	5,400.00	14,800.00	10,679.10	9,400.00-
622.315.11	Fiat Panda 4x4 - VS 35368	4,200.00	4,300.00	20,462.02	100.00-
622.315.12	Mitsubishi L200 - VS 90218	5,300.00	14,800.00	13,970.18	9,500.00-
622.315.13	Mitsubishi L200 - VS 461662	5,000.00			5,000.00
622.315.19	Remorques et autres accessoires	27,700.00	25,200.00	16,163.10	2,500.00
<b>316</b>	<b>Loyers, fermages</b>	<b>116,900.00</b>	<b>102,900.00</b>	<b>74,525.00</b>	<b>14,000.00</b>
150.316.00	Loyer stand de tir du Beulet		30,400.00		30,400.00-
309.316.00	Location Maison Bourgeoisiale Vercorin	30,500.00	30,500.00	30,300.00	
309.316.01	Location des biens de la Bourgeoisie	15,000.00	15,000.00	15,000.00	
541.316.00	Loyer Crèche de Chalais	27,000.00	27,000.00	26,825.00	
541.316.01	Loyers UAPE de Vercorin	12,000.00		2,400.00	12,000.00
541.316.02	Loyers UAPE de Chalais	32,400.00			32,400.00
<b>317</b>	<b>Dédommagements</b>	<b>32,200.00</b>	<b>31,700.00</b>	<b>32,184.00</b>	<b>500.00</b>
012.317.00	Frais de représentation	32,200.00	31,700.00	32,184.00	500.00
<b>318</b>	<b>Honoraires et prestations de service</b>	<b>761,000.00</b>	<b>637,901.00</b>	<b>640,666.32</b>	<b>123,099.00</b>
029.318.00	Information communale	26,000.00	24,500.00	20,067.20	1,500.00
029.318.01	Téléphones et communications	11,000.00	11,000.00	12,009.90	
029.318.02	Frais de port et CCP	35,000.00	35,000.00	37,903.93	
029.318.03	Assurance RC communale	12,000.00	14,000.00	11,572.50	2,000.00-
029.318.04	Frais d'encaissement			416.03	
029.318.05	Contrôle de la comptabilité	13,000.00	12,900.00	11,880.00	100.00
029.318.07	Frais de publications	1,800.00		4,054.44	1,800.00
100.318.00	Frais de géomètre (MF)	45,000.00	45,000.00	47,468.90	
100.318.02	Cadastre forestier			2,860.60	
140.318.10	Colonne de Secours Anniviers	4,000.00	4,200.00	4,205.80	200.00-
160.318.00	PCi - Participation système d'alarme VS			564.60	
210.318.00	Transports des élèves	29,000.00	31,000.00	47,327.00	2,000.00-
210.318.10	Cours de chant dans les écoles	38,000.00			38,000.00
210.318.30	Cantine scolaire - Livraison des repas	140,000.00	119,301.00	109,089.00	20,699.00
211.318.00	Transports des élèves	7,000.00	10,400.00	8,613.00	3,400.00-
300.318.00	Bibliothèque de Chalais - Loyer	6,500.00	6,500.00	6,508.00	
720.318.00	Enlèvement des ordures ménagères	138,200.00	201,000.00	161,476.75	62,800.00-



Avec crédits complémentaires

**Budget 2018 - Fonctionnement - par nature - version finale**

Services 0 à 998

Compte	Libellé	Budget 2018	Budget 2017	Comptes 2016	Ecart
720.318.10	Enlèvement de bennes à papiers et verres	29,000.00	26,100.00	21,898.30	2,900.00
740.318.00	Frais d'inhumation	4,000.00	4,000.00	3,818.90	
750.318.00	Aménagement de la Réchy			25,000.00	
790.318.00	Frais de publications	8,000.00	7,000.00	6,205.66	1,000.00
790.318.01	Emoluments de contrôle des constructions	45,000.00	20,000.00	33,770.91	25,000.00
790.318.03	Etude LAT	35,000.00	10,000.00	19,094.40	25,000.00
790.318.04	RCCZ Aménagement du territoire	69,500.00		10,530.00	69,500.00
790.318.06	Honoraires et prestations de service	5,000.00			5,000.00
810.318.00	Part au garde forestier	10,000.00	8,000.00	8,844.00	2,000.00
900.318.04	Frais d'encaissement	40,000.00	40,000.00	24,637.80	
909.318.00	Impôts payés à d'autres collectivités	9,000.00	8,000.00	848.70	1,000.00
<b>319</b>	<b>Frais divers</b>	<b>91,200.00</b>	<b>98,100.00</b>	<b>67,426.90</b>	<b>6,900.00-</b>
029.319.00	Dons et cotisations	20,000.00	16,500.00	19,264.50	3,500.00
029.319.01	Représentations et réceptions	51,200.00	52,600.00	48,915.20	1,400.00-
029.319.02	Réception Président Grand Conseil			150,000.00	
700.319.00	TVA s/service d'eau		20,000.00-	11,105.65-	20,000.00
700.319.01	TVA - extraordinaire			55,171.00-	
710.319.00	TVA s/service d'égouts		15,000.00	12,201.85	15,000.00-
710.319.01	TVA - extraordinaire			82,090.00-	
720.319.00	TVA s/service d'hygiène		22,000.00	35,946.95	22,000.00-
720.319.01	TVA - extraordinaire			50,572.00-	
860.319.00	TVA s/énergie		12,000.00	941.05-	12,000.00-
860.319.01	TVA - extraordinaire			4,166.00-	
900.319.00	Pertes sur débiteurs (sauf impôts)	20,000.00		3,691.50	20,000.00
932.319.00	Fonds pour les cours d'eau - Navisence			1,452.60	
<b>32</b>	<b>Intérêts passifs</b>	<b>506,900.00</b>	<b>416,453.00</b>	<b>416,641.51</b>	<b>90,447.00</b>
<b>321</b>	<b>Dettes à court terme</b>	<b>3,500.00</b>	<b>3,500.00</b>	<b>430.83</b>	
940.321.00	Intérêts des dettes à court terme	3,500.00	3,500.00	430.83	
<b>322</b>	<b>Dettes à moyen et long termes</b>	<b>420,000.00</b>	<b>347,053.00</b>	<b>331,373.20</b>	<b>72,947.00</b>
940.322.00	Intérêts des dettes à long terme	420,000.00	347,053.00	331,373.20	72,947.00
<b>329</b>	<b>Autres intérêts passifs</b>	<b>83,400.00</b>	<b>65,900.00</b>	<b>84,837.48</b>	<b>17,500.00</b>
940.329.00	Intérêts rémunérateurs	5,400.00	5,900.00	5,220.65	500.00-

Avec crédits complémentaires

**Budget 2018 - Fonctionnement - par nature - version finale**

Services 0 à 998

Compte	Libellé	Budget 2018	Budget 2017	Comptes 2016	Ecart
940.329.01	Intérêts et escomptes accordés	78,000.00	60,000.00	79,616.83	18,000.00
<b>33</b>	<b>Amortissements</b>	<b>1,822,800.00</b>	<b>2,149,000.00</b>	<b>2,223,706.91</b>	<b>326,200.00-</b>
<b>330</b>	<b>Patrimoine financier</b>	<b>85,000.00</b>	<b>422,000.00</b>	<b>594,195.00</b>	<b>337,000.00-</b>
700.330.01	Pertes sur créances service des eaux			9,226.90	
710.330.01	Pertes sur créances service des égouts			10,169.80	
720.330.01	Pertes sur créances service des ordures			8,221.60	
900.330.00	Pertes sur débiteurs (Impôts)	80,000.00	80,000.00	51,134.70	
900.330.10	Pertes fiscales sur Revenu + Fortune	5,000.00	5,000.00		
901.330.10	Pertes fiscales sur impôts PM			4,283.75	
998.330.00	Amortissement du patrimoine financier		337,000.00	512,561.90	337,000.00-
998.330.10	Pertes sur débiteurs (impôts)			1,403.65-	
<b>331</b>	<b>Patrimoine administratif</b>	<b>1,737,800.00</b>	<b>1,727,000.00</b>	<b>1,629,511.91</b>	<b>10,800.00</b>
098.331.00	Amortissement ordinaire	18,900.00	50,000.00	50,000.00	31,100.00-
198.331.00	Amortissement ordinaire	36,900.00	50,000.00	48,886.35	13,100.00-
298.331.00	Amortissement ordinaire	189,000.00	100,000.00	150,000.00	89,000.00
398.331.00	Amortissement ordinaire	146,700.00	200,000.00	176,109.70	53,300.00-
498.331.00	Amortissement ordinaire		50,000.00		50,000.00-
598.331.00	Amortissement ordinaire	55,800.00		38,886.90	55,800.00
698.331.00	Amortissement ordinaire	412,700.00	460,000.00	434,985.55	47,300.00-
700.331.00	Amortissement ordinaire	353,100.00	357,000.00	305,942.75	3,900.00-
710.331.00	Amortissement ordinaire	81,000.00	120,000.00	131,599.00	39,000.00-
720.331.00	Amortissement ordinaire	36,900.00	50,000.00	73,283.10	13,100.00-
750.331.00	Amortissement		55,000.00		55,000.00-
798.331.00	Amortissement ordinaire	148,300.00	130,000.00	139,251.51	18,300.00
898.331.00	Amortissement ordinaire	22,500.00	105,000.00	80,567.05	82,500.00-
998.331.00	Amortissement ordinaire	236,000.00			236,000.00
<b>34</b>	<b>Parts et contributions sans affectation</b>	<b>45,000.00</b>	<b>47,000.00</b>	<b>51,427.60</b>	<b>2,000.00-</b>
<b>341</b>	<b>Contributions à des communes</b>	<b>45,000.00</b>	<b>47,000.00</b>	<b>51,427.60</b>	<b>2,000.00-</b>
900.341.01	Impôt sur les immeubles bâtis (Art. 188)	45,000.00	47,000.00	51,427.60	2,000.00-
<b>35</b>	<b>Dédommagements à des collectivités publ.</b>	<b>1,865,000.00</b>	<b>1,896,189.00</b>	<b>2,030,799.10</b>	<b>31,189.00-</b>
<b>351</b>	<b>Cantons</b>			<b>69,209.00</b>	

Avec crédits complémentaires

**Budget 2018 - Fonctionnement - par nature - version finale**

Services 0 à 998

Compte	Libellé	Budget 2018	Budget 2017	Comptes 2016	Ecart
400.351.01	Clinique Sainte-Claire			69,209.00	
<b>352</b>	<b>Communes</b>	<b>1,856,400.00</b>	<b>1,890,989.00</b>	<b>1,955,506.10</b>	<b>34,589.00-</b>
029.352.00	Centre d'information et d'orientation	6,000.00		5,062.50	6,000.00
113.352.00	Police municipale Sierre	217,000.00	174,200.00	180,648.00	42,800.00
113.352.01	Police municipale Sierre - Pervenches	7,000.00	7,000.00	6,988.75	
122.352.00	AIPEA	68,700.00	67,000.00	60,500.00	1,700.00
129.352.00	Tribunal de Police	1,500.00	1,500.00	600.00	
140.352.01	CSP du Vallon	62,300.00	65,000.00	48,046.65	2,700.00-
210.352.00	Ecolage primaire dans d'autres communes	4,800.00	2,000.00		2,800.00
211.352.00	Cycle d'orientation de Grône	398,400.00	451,200.00	437,450.70	52,800.00-
211.352.10	Ecolage dans d'autres communes	14,000.00	4,500.00	2,727.00	9,500.00
440.352.00	Centre Médico-Social			109,240.65	
541.352.00	Crèche/UAPE de Chalais et Vercorin	281,700.00	307,900.00	273,179.30	26,200.00-
541.352.01	UAPE Vercorin			25,991.20	
711.352.00	Step de Granges	360,000.00	365,000.00	352,524.65	5,000.00-
720.352.00	Déchetterie des Etreys	162,000.00	162,000.00	148,358.95	
721.352.00	UTO - Uvrier	150,000.00	150,000.00	148,201.20	
800.352.00	Réseau agro-environnemental			13,960.90	
830.352.00	Ristourne de la TPT à Vercorin Tourisme	50,000.00	60,000.00	47,000.00	10,000.00-
830.352.01	Compensation TPT			20,000.00	
840.352.00	Conférence des Présidents	73,000.00	73,689.00	74,438.25	689.00-
860.352.00	Ass. retour des forces hydrauliques			587.40	
<b>353</b>	<b>Entreprises de transport</b>	<b>8,600.00</b>	<b>5,200.00</b>	<b>6,084.00</b>	<b>3,400.00</b>
160.353.00	EMCR - Etat-major de conduite	8,600.00	5,200.00	6,084.00	3,400.00
<b>36</b>	<b>Subventions accordées</b>	<b>4,222,700.00</b>	<b>3,915,750.00</b>	<b>3,675,696.91</b>	<b>306,950.00</b>
<b>361</b>	<b>Cantons</b>	<b>2,188,000.00</b>	<b>1,910,050.00</b>	<b>1,987,922.00</b>	<b>277,950.00</b>
210.361.00	Contribution pour les élèves	844,200.00	814,050.00	775,090.55	30,150.00
211.361.00	Contribution pour les élèves	348,400.00	328,300.00	328,300.00	20,100.00
220.361.00	Contribution pour les élèves		22,900.00	6,700.00	22,900.00-
239.361.00	Itinéraire des apprentis et étudiants	80,000.00		77,659.00	80,000.00
450.361.00	Financement prise en charge addictions	8,100.00	7,700.00	8,946.90	400.00
460.361.00	Financement de la santé scolaire	3,500.00		3,392.30	3,500.00
490.361.00	Financement dispositif pré-hospitalier	28,800.00	32,100.00	29,727.10	3,300.00-

Avec crédits complémentaires

**Budget 2018 - Fonctionnement - par nature - version finale**

Services 0 à 998

Compte	Libellé	Budget 2018	Budget 2017	Comptes 2016	Ecart
530.361.00	Financement prestations complémentaires	255,000.00	152,100.00	177,035.45	102,900.00
540.361.00	Frais de curatelles			11,100.00	
550.361.00	Mesures en faveur des handicapés	369,000.00	282,400.00	308,064.00	86,600.00
582.361.00	Fonds cantonal pour l'emploi	36,000.00	35,600.00	44,106.30	400.00
610.361.00	Entretien des routes cantonales	163,000.00	184,900.00	164,350.05	21,900.00-
650.361.00	Transports publics	52,000.00	50,000.00	53,450.35	2,000.00
<b>362</b>	<b>Communes</b>	<b>445,500.00</b>	<b>423,400.00</b>	<b>194,699.25</b>	<b>22,100.00</b>
121.362.00	Frais de fonctionnement du Tribunal	10,000.00	9,800.00	9,707.00	200.00
210.362.00	Direction des Ecoles - primaire	108,000.00	108,000.00		
390.362.00	Paroisse de Chalais	103,000.00	100,000.00	109,612.90	3,000.00
390.362.01	Paroisse de Vercorin	69,000.00	67,000.00	57,459.35	2,000.00
391.362.00	Eglise réformée de Sierre	18,000.00	17,920.00	17,920.00	80.00
440.362.00	Centre Médico-Social	127,000.00	111,180.00		15,820.00
589.362.00	Politique intégration		2,500.00		2,500.00-
790.362.00	AGGLO Valais	10,500.00	7,000.00		3,500.00
<b>364</b>	<b>Sociétés d'économie mixte</b>	<b>399,800.00</b>	<b>402,500.00</b>	<b>490,607.06</b>	<b>2,700.00-</b>
239.364.00	Itinéraires des apprentis		111,000.00		111,000.00-
460.364.00	Frais dentaires scolaires			94,479.35	
570.364.00	Financement EMS - Soins longue durée	292,000.00	200,000.00	253,149.61	92,000.00
830.364.00	SAT - Promotion touristique	6,800.00	6,800.00	35,900.00	
830.364.01	Loyer du bureau - OT Vercorin	25,000.00	25,000.00	25,000.00	
830.364.02	Frais de fonctionnement - OT Vercorin	6,500.00	16,500.00	16,500.00	10,000.00-
830.364.03	Animations touristiques	18,200.00	18,200.00	18,200.00	
830.364.04	Dépenses à caractère touristique	51,300.00	25,000.00	47,378.10	26,300.00
<b>365</b>	<b>Institutions privées</b>	<b>388,900.00</b>	<b>363,300.00</b>	<b>365,776.45</b>	<b>25,600.00</b>
220.365.00	Participation aux écoles spécialisées	1,000.00	7,700.00	8,711.70	6,700.00-
303.365.00	Subsides aux sociétés locales	33,500.00	30,500.00	30,500.00	3,000.00
303.365.10	Soutien aux organisations locales	69,200.00	78,300.00	82,674.75	9,100.00-
589.365.00	Aide Transport Handicap		1,700.00	1,719.00	1,700.00-
651.365.00	Transports nocturnes	9,200.00	8,900.00	10,516.00	300.00
651.365.10	Transports touristiques	271,000.00	227,500.00	227,955.00	43,500.00
800.365.04	Développement régional Agriculture		8,700.00	3,700.00	8,700.00-
801.365.01	Bisse de Briey	5,000.00			5,000.00

Avec crédits complémentaires

**Budget 2018 - Fonctionnement - par nature - version finale**

Services 0 à 998

<b>Compte</b>	<b>Libellé</b>	<b>Budget 2018</b>	<b>Budget 2017</b>	<b>Comptes 2016</b>	<b>Ecart</b>
<b>366</b>	<b>Personnes physiques</b>	<b>800,500.00</b>	<b>816,500.00</b>	<b>636,692.15</b>	<b>16,000.00-</b>
298.366.00	Participation commune abo ski	51,000.00	21,000.00	32,330.00	30,000.00
460.366.00	Soins dentaires	90,000.00	80,000.00		10,000.00
520.366.00	Participation à la caisse maladie	407,500.00	371,000.00	340,518.55	36,500.00
580.366.00	Service assistance/Avance pensions alim.	250,000.00	342,500.00	261,743.60	92,500.00-
800.366.00	Insémination artificielle	2,000.00	2,000.00	2,100.00	
<b>39</b>	<b>Imputations internes</b>	<b>548,750.00</b>	<b>511,820.00</b>	<b>519,254.00</b>	<b>36,930.00</b>
<b>390</b>	<b>Personnel administratif et exploitation</b>	<b>184,250.00</b>	<b>151,820.00</b>	<b>176,700.00</b>	<b>32,430.00</b>
700.390.00	Frais de personnel imputés (admin)	24,525.00	24,620.00	24,000.00	95.00-
700.390.01	Frais de personnel imputés (exploit)	57,000.00	35,000.00	57,000.00	22,000.00
710.390.00	Frais de personnel imputés (admin)	19,125.00	21,600.00	20,000.00	2,475.00-
710.390.01	Frais de personnel imputés (exploit)	8,700.00	8,700.00	1,500.00	
720.390.00	Frais de personnel imputés (admin)	24,900.00	21,900.00	21,000.00	3,000.00
720.390.01	Frais de personnel imputés (exploit)	50,000.00	40,000.00	53,200.00	10,000.00
<b>391</b>	<b>Intérêts passifs</b>	<b>364,500.00</b>	<b>360,000.00</b>	<b>342,554.00</b>	<b>4,500.00</b>
700.391.00	Intérêts passifs imputés	232,000.00	250,000.00	217,670.00	18,000.00-
710.391.00	Intérêts passifs imputés	52,500.00	40,000.00	45,749.00	12,500.00
720.391.00	Intérêts passifs imputés	80,000.00	70,000.00	79,135.00	10,000.00

Avec crédits complémentaires

**Budget 2018 - Fonctionnement - par nature - version finale**

Services 0 à 998

Compte	Libellé	Budget 2018	Budget 2017	Comptes 2016	Ecart
<b>4</b>	<b>Revenus</b>	<b>14,803,850.00</b>	<b>14,411,799.00</b>	<b>14,516,846.14</b>	<b>392,051.00</b>
<b>40</b>	<b>Impôts</b>	<b>9,370,800.00</b>	<b>9,028,075.00</b>	<b>9,205,527.50</b>	<b>342,725.00</b>
<b>400</b>	<b>Impôts sur le revenu et la fortune</b>	<b>7,905,000.00</b>	<b>7,547,000.00</b>	<b>7,534,112.75</b>	<b>358,000.00</b>
900.400.10	Impôt sur le revenu	6,500,000.00	6,200,000.00	6,208,513.70	300,000.00
900.400.20	Impôt sur la fortune	1,050,000.00	1,000,000.00	981,132.65	50,000.00
900.400.30	Impôt à la source	240,000.00	220,000.00	263,809.95	20,000.00
900.400.40	Impôt personnel	25,000.00	27,000.00	26,503.40	2,000.00-
900.400.50	Impôt global	90,000.00	100,000.00	54,153.05	10,000.00-
<b>401</b>	<b>Impôts sur le bénéfice et le capital</b>	<b>490,000.00</b>	<b>510,000.00</b>	<b>521,025.30</b>	<b>20,000.00-</b>
901.401.10	Impôt sur le bénéfice	350,000.00	350,000.00	354,953.25	
901.401.20	Impôt sur le capital	140,000.00	160,000.00	166,072.05	20,000.00-
<b>402</b>	<b>Impôts fonciers</b>	<b>628,000.00</b>	<b>643,000.00</b>	<b>647,689.30</b>	<b>15,000.00-</b>
900.402.00	Impôt foncier des personnes physiques	454,000.00	480,000.00	477,822.85	26,000.00-
900.402.20	Impôt sur les immeubles bâtis (Art. 188)	81,000.00	83,000.00	80,684.70	2,000.00-
901.402.10	Impôt foncier des sociétés	93,000.00	80,000.00	89,181.75	13,000.00
<b>403</b>	<b>Impôts sur les gains en capital</b>	<b>260,000.00</b>	<b>260,000.00</b>	<b>289,064.95</b>	
900.403.00	Impôt sur les gains immobiliers	120,000.00	140,000.00	87,155.00	20,000.00-
900.403.10	Impôt sur les prestations en capital	140,000.00	120,000.00	201,844.95	20,000.00
900.403.30	Impôt sur les gains de loterie			65.00	
<b>405</b>	<b>Impôts sur les successions et</b>	<b>50,000.00</b>	<b>35,000.00</b>	<b>176,200.20</b>	<b>15,000.00</b>
900.405.00	Impôt sur les successions et donations	50,000.00	35,000.00	176,200.20	15,000.00
<b>406</b>	<b>Impôts sur la propriété et sur dépense</b>	<b>37,800.00</b>	<b>33,075.00</b>	<b>37,435.00</b>	<b>4,725.00</b>
900.406.00	Impôt sur les chiens	37,800.00	33,075.00	37,435.00	4,725.00
<b>41</b>	<b>Patentes et concessions</b>	<b>83,000.00</b>	<b>72,000.00</b>	<b>93,095.60</b>	<b>11,000.00</b>
<b>411</b>	<b>Concessions</b>	<b>83,000.00</b>	<b>72,000.00</b>	<b>93,095.60</b>	<b>11,000.00</b>
932.411.00	Concessions et redevances hydrauliques	74,000.00	72,000.00	74,475.00	2,000.00
932.411.02	Vallon de Réchy - Confédération	9,000.00		18,620.60	9,000.00

Avec crédits complémentaires

**Budget 2018 - Fonctionnement - par nature - version finale**

Services 0 à 998

Compte	Libellé	Budget 2018	Budget 2017	Comptes 2016	Ecart
<b>42</b>	<b>Revenu des biens</b>	<b>849,800.00</b>	<b>784,910.00</b>	<b>827,138.29</b>	<b>64,890.00</b>
940.420.00	Intérêts des C/C et des placements à vue			119.40	
<b>421</b>	<b>Créances</b>	<b>180,000.00</b>	<b>180,000.00</b>	<b>153,305.29</b>	
940.421.00	Intérêts de retard et frais récupérés	180,000.00	180,000.00	153,305.29	
<b>422</b>	<b>Capitaux du patrimoine</b>	<b>198,000.00</b>	<b>167,620.00</b>	<b>160,557.00</b>	<b>30,380.00</b>
940.422.00	Rendement des titres	198,000.00	167,620.00	160,557.00	30,380.00
<b>423</b>	<b>Immeubles du patrimoine financier</b>	<b>132,000.00</b>	<b>166,640.00</b>	<b>191,084.20</b>	<b>34,640.00-</b>
942.423.00	Locations - "La Forge"	36,000.00	35,640.00	35,640.00	360.00
942.423.01	Locations - "La Postale"	96,000.00	131,000.00	155,444.20	35,000.00-
<b>427</b>	<b>Immeubles du patrimoine administratif</b>	<b>339,800.00</b>	<b>270,650.00</b>	<b>322,072.40</b>	<b>69,150.00</b>
160.427.00	PCi - Locations des abris Chalais	4,000.00	2,000.00	6,232.80	2,000.00
160.427.01	PCi - Locations d'abris Vercorin		1,000.00		1,000.00-
210.427.00	Locations maison d'école	14,800.00	14,800.00	14,800.00	
210.427.01	Locations salle polyvalente Chalais	4,000.00	5,000.00	3,242.50	1,000.00-
210.427.10	Locations salle polyvalente Vercorin	4,000.00	4,000.00	3,669.00	
309.427.00	Loyer Centre administratif Vercorin	25,000.00	25,000.00	25,000.00	
330.427.00	Location du domaine communal	2,600.00	2,090.00	6,075.00	510.00
340.427.00	Espace Bozon - Locations	2,600.00	2,600.00	1,040.00-	
340.427.10	Centre du Lavioz - Locations			990.00	
620.427.00	Redevances Station service de Vercorin	1,600.00	1,400.00	1,550.15	200.00
621.427.00	Recettes des parcomètres	57,000.00	6,000.00	34,921.45	51,000.00
621.427.01	Locations de places de parc	20,000.00	15,160.00	21,718.00	4,840.00
621.427.03	Locations de dépôts Vercorin	11,000.00	11,000.00	10,390.00	
740.427.00	Locations de la chapelle ardente			200.00	
750.427.00	Redevances du dépotoir de la Réchy	2,000.00	2,000.00	2,000.00	
800.427.00	Ecurie de Vercorin - Loyer	3,600.00	3,600.00	3,600.00	
943.427.00	PCP - Droits d'utilisation du sol	187,600.00	175,000.00	188,723.50	12,600.00
<b>43</b>	<b>Contributions</b>	<b>2,983,900.00</b>	<b>2,794,280.00</b>	<b>2,769,367.50</b>	<b>189,620.00</b>
<b>430</b>	<b>Contributions de remplacement</b>	<b>50,000.00</b>	<b>50,000.00</b>	<b>40,321.80</b>	
140.430.00	Taxe d'exemption service du feu	50,000.00	50,000.00	40,321.80	

Avec crédits complémentaires

**Budget 2018 - Fonctionnement - par nature - version finale**

Services 0 à 998

Compte	Libellé	Budget 2018	Budget 2017	Comptes 2016	Ecart
<b>431</b>	<b>Emoluments administratifs</b>	<b>109,300.00</b>	<b>115,500.00</b>	<b>117,578.05</b>	<b>6,200.00-</b>
029.431.00	Emoluments administratifs	6,000.00	6,000.00	3,048.40	
100.431.00	Emoluments du cadastre	23,000.00	23,000.00	24,054.80	
101.431.00	Emolument d'octroi du droit de cité	2,500.00	2,500.00	5,500.00	
102.431.00	Bureau des étrangers	20,100.00	21,000.00	18,386.50	900.00-
102.431.50	Cartes d'identités et passeports - Vente	12,700.00	13,000.00	12,526.00	300.00-
790.431.00	Permis de construire	45,000.00	50,000.00	54,062.35	5,000.00-
<b>433</b>	<b>Ecolages</b>	<b>84,000.00</b>	<b>72,780.00</b>	<b>67,586.50</b>	<b>11,220.00</b>
210.433.00	Ecolage hors commune	5,000.00	5,350.00	2,630.00	350.00-
210.433.30	Cantine scolaire - factures aux parents	79,000.00	67,430.00	64,956.50	11,570.00
<b>434</b>	<b>Autres redevances d'utilisation et</b>	<b>2,401,000.00</b>	<b>2,321,000.00</b>	<b>2,303,672.35</b>	<b>80,000.00</b>
100.434.00	Part des privés aux frais de géomètre	40,000.00	40,000.00	44,847.90	
698.434.00	Prestations de services facturées			11,526.65	
700.434.00	Taxe annuelle d'eau	817,500.00	805,000.00	804,466.85	12,500.00
710.434.00	Taxe annuelle d'égouts	637,500.00	660,000.00	656,603.45	22,500.00-
720.434.00	Taxe annuelle enlèvement des ordures	830,000.00	730,000.00	732,104.50	100,000.00
740.434.00	Concessions et inhumations	26,000.00	26,000.00	7,000.00	
830.434.00	Perception de la TPT	50,000.00	60,000.00	47,123.00	10,000.00-
<b>435</b>	<b>Ventes électricité</b>	<b>262,000.00</b>	<b>128,000.00</b>	<b>137,912.75</b>	<b>134,000.00</b>
860.435.00	Ventes électricité	129,000.00	128,000.00	137,912.75	1,000.00
870.435.00	Gravière des Zittes	133,000.00			133,000.00
<b>436</b>	<b>Dédommagements de tiers</b>	<b>52,600.00</b>	<b>75,300.00</b>	<b>80,336.05</b>	<b>22,700.00-</b>
020.436.00	Indemnités journalières remboursées		2,000.00	12,324.20	2,000.00-
029.436.01	Administration de la Bourgeoisie	5,000.00	5,000.00	5,000.00	
029.436.02	Administration du télé. Chalais-Vercorin		19,500.00	17,572.35	19,500.00-
029.436.03	Administration de la Fondation Antille	10,000.00	10,000.00	10,000.00	
500.436.00	Indemnités journalières remboursées			3,331.35	
698.436.00	Indemnités journalières remboursées			4,543.05	
720.436.00	Facturation à des tiers	10,000.00	10,000.00		
800.436.00	Ver de la grappe - Part des tiers	27,600.00	28,800.00	27,565.10	1,200.00-



Avec crédits complémentaires

**Budget 2018 - Fonctionnement - par nature - version finale**

Services 0 à 998

Compte	Libellé	Budget 2018	Budget 2017	Comptes 2016	Ecart
<b>437</b>	<b>Amendes</b>	<b>25,000.00</b>	<b>31,700.00</b>	<b>21,960.00</b>	<b>6,700.00-</b>
113.437.00	Amendes de police	15,000.00	21,700.00	15,460.00	6,700.00-
790.437.00	Amendes de constructions	10,000.00	10,000.00	6,500.00	
<b>44</b>	<b>Recettes sans affectation</b>	<b>885,300.00</b>	<b>1,085,314.00</b>	<b>953,867.55</b>	<b>200,014.00-</b>
<b>441</b>	<b>Part aux recettes du canton</b>	<b>4,300.00</b>	<b>1,085,314.00</b>	<b>953,867.55</b>	<b>1,081,014.00-</b>
920.441.01	Péréquation financière		1,082,614.00	949,440.00	1,082,614.00-
932.441.00	Patentes des établissements publics	4,300.00	2,700.00	4,427.55	1,600.00
<b>444</b>	<b>Contributions cantonales</b>	<b>881,000.00</b>			<b>881,000.00</b>
920.444.01	Péréquation financière	881,000.00			881,000.00
<b>45</b>	<b>Dédommagements de collectivités</b>	<b>12,600.00</b>	<b>12,300.00</b>	<b>12,495.10</b>	<b>300.00</b>
<b>451</b>	<b>Canton</b>	<b>12,600.00</b>	<b>12,300.00</b>	<b>12,495.10</b>	<b>300.00</b>
500.451.00	Part du canton à l'agence AVS	12,600.00	12,300.00	12,495.10	300.00
<b>46</b>	<b>Subventions acquises</b>	<b>69,700.00</b>	<b>123,100.00</b>	<b>136,100.60</b>	<b>53,400.00-</b>
<b>461</b>	<b>Canton</b>	<b>69,700.00</b>	<b>123,100.00</b>	<b>136,100.60</b>	<b>53,400.00-</b>
029.461.00	Traitement des déclarations d'impôts	2,200.00	2,200.00	2,235.00	
160.461.00	PCi - Forfait pour maintien des abris			3,500.00	
210.461.05	Subvention Matériel scolaire	3,500.00	6,000.00	8,000.00	2,500.00-
239.461.00	Part cantonale itinéraire apprentis	40,000.00	55,500.00	35,059.05	15,500.00-
300.461.00	Bibliothèques - Subside d'exploitation	15,000.00	15,000.00	14,812.00	
620.461.00	Subventions routes		14,400.00	50,000.00	14,400.00-
750.461.00	Entretien canaux + torrents	9,000.00	30,000.00	22,494.55	21,000.00-
<b>49</b>	<b>Imputations internes</b>	<b>548,750.00</b>	<b>511,820.00</b>	<b>519,254.00</b>	<b>36,930.00</b>
<b>490</b>	<b>Personnel administratif et exploitation</b>	<b>184,250.00</b>	<b>151,820.00</b>	<b>176,700.00</b>	<b>32,430.00</b>
029.490.00	Frais de personnel imputés (Taxes SP)	68,550.00	65,820.00	65,000.00	2,730.00
698.490.01	Frais de personnel imputés (Taxes SP)	115,700.00	86,000.00	111,700.00	29,700.00
<b>491</b>	<b>Intérêts passifs</b>	<b>364,500.00</b>	<b>360,000.00</b>	<b>342,554.00</b>	<b>4,500.00</b>
940.491.00	Intérêts passifs imputés	364,500.00	360,000.00	342,554.00	4,500.00

# Commune de Chalais - Budget des investissements par objet

Budget 2018  
Classe INV

Montant du budget		Dépenses		
Objet	No projet Travaux		Recettes	Total général
	Bisse des Marais, Vercorin	269'500		269'500
	159.1 Pose d'une conduite d'eaux claires entre Vercorin et le bassin de rétention des Marais (1ère étape)	269'500		269'500
	Canalisations industrielles	750'000	-80'000	670'000
	174.1 Pose d'une canalisation d'eaux claires de 400mm entre le glissement sur la route d'Itravers et la route forestière du Bouillet	425'000		425'000
	129.2 Remplacement de la conduite d'eau entre la route forestière de Briey et le réservoir du Perrec et pose d'une conduite d'eau claire (1'000 m en // GAZ) (report budget 2017)	325'000		325'000
	174.2 Participation de l'Etat du Valais		-80'000	-80'000
	Ch du Bouillet	268'000		268'000
	184 Construction du réseau routier, réalisation du réseau de canalisations industrielles.	268'000		268'000
	Chemin du Tour du Mont, Vercorin	60'000		60'000
	160.1 Sécurisation du secteur Crevache, pour utilisation hivernale (étape 1)	60'000		60'000
	Eclairage public	30'000		30'000
	131.2 Amélioration et mise en conformité de l'éclairage public	30'000		30'000
	Impasse de la Crevache, Vercorin	194'500		194'500
	166.2 Construction du réseau routier, réalisation du réseau de canalisations industrielles.	194'500		194'500
	Infrastructures touristiques	50'000		50'000
	167.2 Amélioration des infrastructures touristiques communales	50'000		50'000
	Institution handicapés	20'000		20'000
	137.2 Participation communale à l'investissement cantonal	20'000		20'000
	Parc à Moutons	50'000		50'000
	185 Réhabilitation du local de rangement	50'000		50'000
	Rhône	20'000		20'000
	140.2 Participation communale à la 3ème correction du Rhône	20'000		20'000
	Routes cantonales	40'000		40'000
	141.2 Participation communale à la réfection des routes cantonales	40'000		40'000
	Sentiers didactiques	35'000		35'000
	142.2 Réalisation du réseau de sentiers "de Chalais aux chalets...en passant par..."	35'000		35'000
	Station de filtration des Planards, Vercorin	100'000		100'000
	143.1 Modification des conduites d'adduction (yc frais d'étude)	100'000		100'000
	Swisspeak	133'000		133'000
	186 Convention	133'000		133'000
	Taxes des services publics		-100'000	-100'000
	144.2 Raccordement au réseau d'eau		-50'000	-50'000
	145.2 Raccordement au réseau d'égout		-50'000	-50'000
	Terrains	150'000		150'000
	146.2 Acquisition de terrains	150'000		150'000
	Zones à bâtir	30'000		30'000
	148.2 Equipement de zones	30'000		30'000
<b>Total général</b>		<b>2'200'000</b>	<b>-180'000</b>	<b>2'020'000</b>