

Exercice 2015

COMPTES COMMUNAUX

MESSAGE INTRODUCTIF

En 2015, l'activité économique mondiale est restée languissante. Globalement, trois transitions majeures agissent comme facteurs déterminants sur les perspectives mondiales, à savoir :

- Le ralentissement progressif de l'activité économique en Chine
- La baisse des prix de l'énergie et d'autres produits de base
- Le durcissement de la politique monétaire des Etats-Unis

L'année 2015 a été marquée par un choc monétaire majeur en Suisse, soit l'abolition du cours plancher entre l'euro et le franc suisse par la BNS. S'en est suivie une forte appréciation de la monnaie nationale. La Suisse n'a plus connu de croissance réelle si faible depuis 2009.

L'abandon du taux plancher a été particulièrement défavorable pour le secteur touristique valaisan en 2015.

RESULTATS

Les comptes 2015 de la Commune bouclent avec un résultat en

légère hausse par rapport à l'exercice précédent et une marge d'autofinancement de 1.9 million de francs. Ce résultat est inférieur aux prévisions budgétaires, notamment en raison du fait qu'à l'établissement du budget 2015, l'amortissement complémentaire des actions n'était pas prévu.

COMPTE DE FONCTIONNEMENT

Le compte de fonctionnement, avant amortissements comptables, présente un total de revenus de 14.5 millions et de charges de 12.6 millions de francs. L'excédent de revenus a permis des amortissements ordinaires à hauteur de 1.7 million ou 10 % de la valeur résiduelle des actifs.

CHARGES

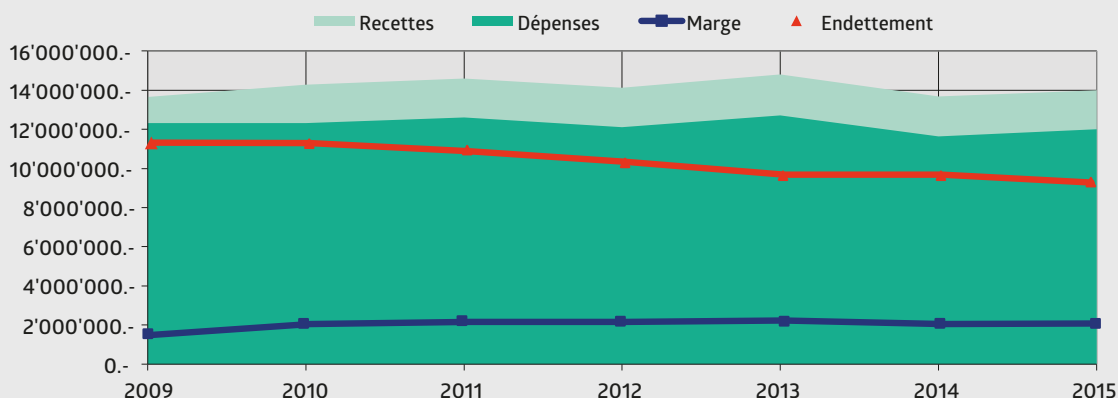
Le total des charges de fonctionnement se monte à 12.6 millions de francs.

Les principaux écarts par rapport au budget sont récapitulés dans le tableau ci-après :

Chapitres		Comptes 2015	Budget 2015	Ecart	Remarque
1	Sécurité publique	690'310	615'750	+ 75'560	a
3	Culture, loisirs et culte	996'777	931'120	+ 65'657	b
5	Prévoyance sociale	1'610'006	1'563'790	+ 46'216	c
9	Finances et impôts	1'362'159	980'228	+ 371'931	d

Evolution des recettes, des dépenses, de la marge d'autofinancement et de la dette

	2009	2010	2011	2012	2013	2014	2015
Dépenses	12'330'500.-	12'321'036.-	12'607'294.-	12'101'105.-	12'719'995.-	12'876'379.-	12'562'516.-
Recettes	13'648'141.-	14'277'917.-	14'592'458.-	14'123'447.-	14'816'318.-	14'799'895.-	14'511'509.-
Marge	1'317'641.-	1'956'881.-	1'985'164.-	2'022'342.-	2'096'323.-	1'923'516.-	1'948'994.-
Endettement	1'692'987.-	11'694'888.-	11'263'260.-	10'669'433.-	9'968'603.-	9'971'168.-	9'538'791.-



- a) Les différences essentielles sont dues à l'augmentation des frais de géomètre, l'augmentation des frais de permis et cartes d'identité, la hausse des coûts de la Police municipale proportionnelle à l'augmentation des habitants. La plus forte hausse concerne l'APEA qui traite de plus en plus de dossiers et qui nécessite des ressources supplémentaires.
- b) L'entretien des sentiers pédestres génère une augmentation de ce poste en raison d'une facturation sur deux années de la mise en exploitation des sentiers hivernaux. La hausse est également due à des travaux effectués d'urgence par le Triage forestier pour sécuriser les sentiers et les parcs. Des travaux imprévus sur cordes ont également été nécessaires à la tour de Bozon. Enfin, les coûts liés au Creux du Lavioz ont pris l'ascenseur en raison d'une exploitation plus soutenue, ainsi qu'à divers travaux de réaménagement.
- c) Les hausses des contributions à l'aide sociale, des mesures en faveur des handicapés et du fond cantonal pour l'emploi expliquent cet écart. De plus, des travaux d'aménagements sécuritaires supplémentaires ont été ordonnés à la place de jeu de la crèche des Jasmins.
- d) Le nombre de poursuites liées aux non paiements des impôts par les contribuables a fortement affecté ce compte par les frais d'encaissement générés. Une perte sur les débiteurs impôts a également été enregistrée durant l'exercice. Des travaux de remise en état d'un appartement à la rue de la Forge suite au départ de l'ancien locataire ont également été effectués. Enfin, un amortissement complémentaire des actions de la Télécabine de Vercorin SA a été opéré.

Compte de fonctionnement

2015

Résultat avant amortissements comptables

Charges financières	- fr.	12 562 515.72
Revenus financiers	+ fr.	14 511 509.38
Marge d'autofinancement	= fr.	1 948 993.66

Résultat après amortissements comptables

Marge d'autofinancement	+ fr.	1 948 993.66
Amortissements ordinaires	- fr.	1 661 367.38
Excédent de revenu (+) ou de charges (-)	= fr.	287 626.28

Compte des investissements

Dépenses	+ fr.	1 779 021.08
Recettes	- fr.	282 653.70
Investissements nets	= fr.	1 496 367.38

Financement

Marge d'autofinancement	+ fr.	1 948 993.66
Investissements nets	- fr.	1 496 367.38
Excédent (+) ou insuffisance (-) de financement	= fr.	452 626.28

REVENUS

Le total des recettes de fonctionnement se monte à 14.5 millions de francs.

Les principaux écarts par rapport au budget sont récapitulés dans le tableau ci-après:

- Des taxes des services publics supplémentaires ont été encaissées en raison des nouvelles constructions. D'anciennes subventions concernant les canaux et torrents ont été encaissées en 2015.
- La produit de l'électricité a fortement baissé en raison du prix de vente de l'électricité hydraulique qui a chuté.
- Lors de l'établissement du budget 2015, les comptes 2014 n'étaient pas encore bouclés. Les projections fiscales ont été établies sur la base de la dernière taxation complète, soit la taxation 2012. Le nombre de contribuables a évolué d'environ 100 depuis 2013. Ainsi, les recettes, selon les projections de l'Etat du Valais ont également évolué en fonction, malgré les nouvelles déductions.

La péréquation financière ainsi que le rendement des titres ont également évolué positivement.

AMORTISSEMENTS

Les amortissements comptables s'élèvent à CHF 1.7 million de francs. Des amortissements complémentaires de 600'000 francs sur les actions de la Télécabine, de 7'000 francs sur le bâtiment de la Forge et de 24'550 francs sur le bâtiment de la Postale ont été comptabilisés.

Les articles 51 et suivants de l'Ordonnance sur la gestion financière des communes précisent les principes applicables en matière d'amortissement. Le patrimoine administratif, après déduction de la valeur comptable des prêts et des participations permanentes, est amorti à raison de 10 % de sa valeur résiduelle. Des taux d'amortissement différenciés selon le type d'actifs et de la durée d'utilisation des installations sont autorisés sous réserve que le total des amortissements représente au minimum 10 % du patrimoine administratif déterminant. Le taux d'amortissement 2015 s'établit à 10 % en respect des dispositions en la matière.

COMPTES DES INVESTISSEMENTS

Le compte des investissements affiche des dépenses brutes de 1.8 million de francs couvertes à hauteur de 0.3 million de francs par des recettes. Le financement de ces projets a été assuré 100 % par la marge d'autofinancement de l'exercice. Le volume net des investissements atteint 1.5 million de francs.

Les principaux investissements réalisés sont les suivants : Mensurations fédérale (56'737 francs), réseau et éclairage public (71'973 francs), centre administratif de Vercorin (177'926 francs), chemin de Tracuit à Vercorin (296'088 francs), Creux-du-Lavioz à Vercorin (41'323 francs), routes cantonales (53'463 francs), rue de la Pharmacie à Réchy (252'993 francs), rue des Fermes à Réchy (241'472 francs), sentiers didactiques (28'881 francs), achats de terrains (115'600 francs), zone à bâtir (118'965 francs), torrent des Taillis (99'975 francs), cimetière de Vercorin (24'460 francs), REP des bisces (21'794 francs), institutions handicapés (18'667 francs).

Chapitres	Comptes 2015	Budget 2015	Ecart	Remarque
7 Protect. aménag. environnement	2'332'975	2'238'000	+ 94'975	a
8 Economie publique	269'449	372'400	- 102'951	b
9 Finances et impôts	11'217'880	10'755'241	+ 462'639	c

Compte de fonctionnement par tâche	Comptes 2015		Budget 2015		Comptes 2014	
	Charges	Revenus	Charges	Revenus	Charges	Revenus
Autorité générale	993'376.90	110'931.29	991'400.00	107'200.00	990'113.13	106'736.07
Sécurité publique	690'309.90	159'991.10	642'450.00	166'500.00	664'668.75	128'185.85
Enseignement et formation	2'759'485.60	155'267.20	2'830'600.00	152'650.00	2'772'912.78	128'250.50
Culture, loisirs et culte	996'777.05	46'064.00	861'920.00	44'190.00	897'725.90	44'501.55
Santé	221'005.00	-	207'592.00	-	209'824.45	-
Prévoyance sociale	1'610'005.94	12'539.40	1'317'920.00	11'400.00	1'540'635.42	12'077.25
Trafic	2'077'684.53	206'412.50	1'979'200.00	161'640.00	2'171'429.00	208'128.44
Protection et aménagement de l'environnement, yc eau, égouts, déchets	3'025'870.08	2'332'975.40	2'976'325.00	2'228'000.00	2'964'640.69	2'254'697.86
Economie publique, yc services industriels	487'209.27	269'448.80	423'944.00	420'956.00	574'770.10	480'847.95
Finances et impôts	1'362'158.83	11'217'879.69	1'107'278.00	10'393'018.00	1'781'892.36	11'436'469.44
Total des charges et des revenus	14'223'883.10	14'511'509.38	13'338'629.00	13'685'554.00	14'552'929.33	14'799'894.91
Excédent de charges		-		-		-
Excédent de revenus		287'626.28		346'925.00		246'965.58

Sur les investissements prévus en 2015, seuls le réservoir des Roches-Hombes, les zones 30km/h ainsi que la piste VTT n'ont pas pu être réalisés.

COMPTES DES SERVICES PUBLICS

Les comptes des services publics affichent, comme chaque année, un déficit de financement global de 317'410 francs qui proviennent du ménage communal. En détail, le compte «Eau potable» présente une perte de 182'415 francs, le compte «Egouts», une perte de 116'645 francs et le compte «Hygiène» une perte de 18'350 francs. Les recettes de ces trois comptes sont respectivement de 799'212 francs, 661'428 francs et 731'627 francs.

BILAN

Avec un excédent de revenus du compte de fonctionnement de 287'626 francs, la fortune nette de la Commune s'élève à 3'791'403 francs. L'endettement net se monte à 9'538'791 francs, soit 2'826 francs par habitants.

INDICATEURS FINANCIERS DE L'ETAT DU VALAIS

Le degré d'autofinancement (note: «Très Bien») indique que la Commune a pu financer ses investissements avec ses propres ressources. Elle n'a donc pas eu recours à l'emprunt.

La capacité d'autofinancement (note: «Satisfaisant») informe du montant qu'il reste à disposition, sur 100 francs encaissés, pour financer les investissements ou rembourser les dettes. Le taux 2015 de 13.9 % augmente par rapport à 2014, mais reste proche de 15 % qui donne la note «Bien».

L'endettement net par habitant est qualifié de «Faible» puisqu'il se situe à 2'826 francs pour 2015. Ce ratio est passé sous la barre des 3'000 francs.

Le taux du volume de la dette brute exprime le volume de la dette brute par rapport aux revenus financiers. Ce taux de 227.3 % nous vaut la note «Satisfaisant».

CONSIDERATIONS FINALES

Les comptes 2015 peuvent être considérés comme bons. En effet, les charges ainsi que les dépenses ont été maîtrisées. Les recettes fiscales ont progressé, notamment en raison de l'augmentation significative des habitants qui compense les effets des réformes fiscales de ces dernières années. La provision pour perte sur débiteurs douteux inscrite au bilan est conforme au risque de perte de créances. Il n'y a pas lieu de l'augmenter.

Comptes séparés des services publics

2015

Eau potable

Amortissements cumulés de 1974 à 2014	9 710 996.-
Amortissement 2015	358 031.-
Résultats de fonctionnement cumulés de 1974 à 2014	3 391 002.-
Résultat de fonctionnement 2015	175 616.-
Solde du compte séparé	6 502 408.-

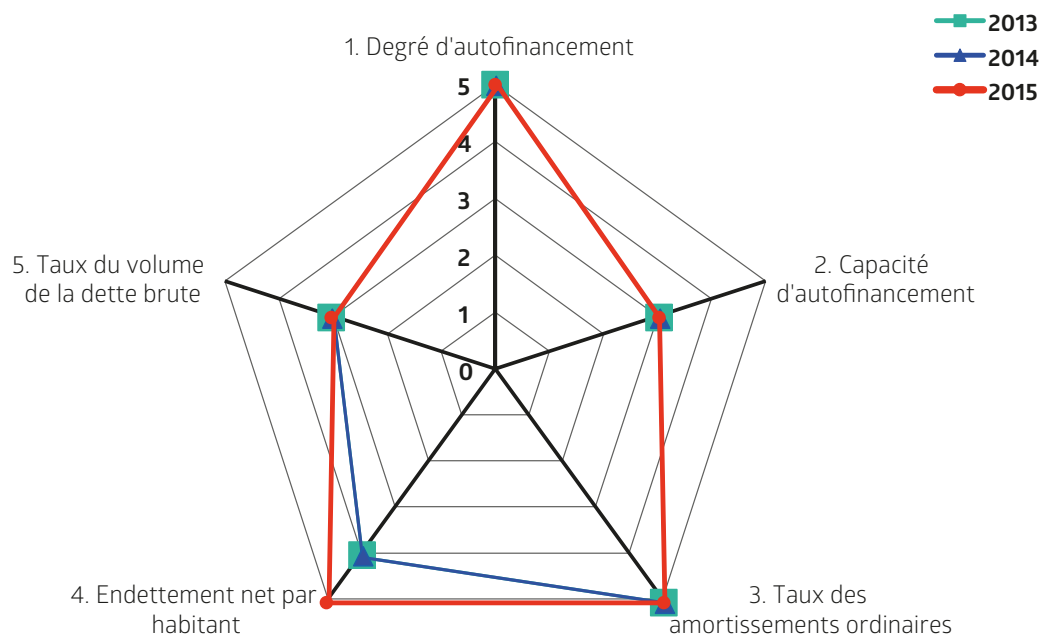
Egouts

Amortissements cumulés de 1974 à 2014	3 637 521.-
Amortissement 2015	136 247.-
Résultats de fonctionnement cumulés de 1974 à 2014	2 576 525.-
Résultat de fonctionnement 2015	19 602.-
Solde du compte séparé	1 177 640.-

Hygiène

Amortissements cumulés de 1974 à 2014	1 390 048.-
Amortissement 2015	64 460.-
Résultats de fonctionnement cumulés de 1974 à 2014	-1 814 733.-
Résultat de fonctionnement 2015	46 110.-
Solde du compte séparé	3 223 131.-

GRAPHIQUE DES INDICATEURS - MOYENNE DES ANNÉES 2013 ET 2014



Aperçu du bilan et du financement

	Etat 31.12.2014	Etat 31.12.2015
1 Actif	38'526 685.49	37 119 631.25
Patrimoine financier	23'466 685.49	22'224 631.25
10 Disponibilités	40'045.91	15'656.29
11 Avoirs	3'804'701.24	3'497'613.21
12 Placements	17'578'047.00	17'000'547.00
13 Actifs transitoires	2'043'891.34	1'710'814.75
Patrimoine administratif	15'060'000.00	14'895'000.00
14 Investissements propres	15'060'000.00	14'895'000.00
2 Passif	38'526'685.49	37'119'631.25
Engagement	33'437'853.23	31'763'422.71
20 Engagements courants	391'704.93	136'710.65
21 Dettes à court terme	890'926.36	53'441.56
22 Dettes à moyen et à long terme	28'884'021.65	28'164'921.65
23 Engagements envers des entités particulières	122'530.75	122'530.75
25 Passifs transitoires	1'998'669.54	2'135 818.10
Financements spéciaux	1 585 055.25	1'564'805.25
28 Engagements envers les financements spéciaux	1 585 055.25	1'564'805.25
Fortune	3 503 777.01	3'791'403.29
29 Fortune nette	3 503 777.01	3'791'403.29

COMMUNE DE CHALAIS COMPTES 2015

	COMPTES 2015		BUDGET 2015		COMPTES 2014	
	Charges	Revenus	Charges	Revenus	Charges	Revenus
0 Administration générale	993'377	110'931	1'008'400	109'400	990'113.13	106'736.07
012 Exécutif	155'138		155'000		157'808.40	
020 Administration des finances et contrib.	202'655	3'659	199'000		191'297.55	449.25
029 Administration générale, divers	547'657	107'273	574'400	109'400	541'007.18	106'286.82
098 Tâches non ventilées	87'927		80'000		100'000.00	
1 Sécurité publique	690'310	159'991	615'750	160'200	664'668.75	128'185.85
100 Cadastre	156'999	63'661	135'500	48'000	143'035.00	46'655.05
101 Justice divers		4'000		2'500		3'000.00
102 Police de l'habitant et étrangers	106'223	31'275	84'000	34'000	95'158.75	31'407.00
113 Corps de police locale	183'274	17'070	174'500	21'700	170'593.10	18'290.00
121 Tribunal de Sierre	9'570		9'150		9'761.00	
122 Chambre pupillaire	86'073		68'800		60'468.95	
140 Police du feu	70'535	39'785	67'200	50'000	83'920.70	23'541.80
150 Administration	5'000		5'000		5'000.00	
160 Protection civile	15'899	4'200	21'600	4'000	16'194.35	5'292.00
198 Tâches non ventilées	56'738		50'000		80'536.90	
2 Enseignement et formation	2'759'486	155'267	2'774'150	148'650	2'772'912.78	128'250.50
210 Ecole primaire	1'592'972	93'018	1'605'410	93'150	1'651'585.18	98'686.70
211 Ecole secondaire - Cycle d'orientation	763'133		769'600		816'548.20	
220 Ecoles spécialisées	25'200		27'140		25'472.59	
239 Autres tâches formation professionnelle	93'520	62'250	111'000	55'500	60'430.25	29'563.80
298 Tâches non ventilées	284'660		261'000		218'876.56	
3 Culture, loisirs et culte	996'777	46'064	931'120	44'415	897'725.90	44'501.55
300 Bibliothèque	133'900	15'159	123'800	15'000	143'253.38	13'411.55
303 Sociétés locales	103'897		100'600		101'134.35	
309 Autres tâches culturelles	78'403	25'000	87'200	25'000	98'678.10	25'000.00
330 Parcs publics et chemins pédestres	117'952	3'265	84'900	1'815	108'028.30	5'210.00
340 Sports	204'149	2'640	168'700	2'600	169'856.47	880.00
390 Eglise catholique romaine	159'233		167'000		158'855.30	
391 Eglise réformée évangélique	17'920		17'920		17'920.00	
398 Tâches non ventilées	181'324		181'000		100'000.00	

4 Santé	221'005		230'500		194'141.20	
440 Centre médico-social régional	104'779		106'500		121'631.55	
450 Prise en charge des addictions	9'067		9'500			
460 Prophylaxie dentaire	77'551		85'800		72'509.65	
490 Financement dispositif pré-hospitalier	29'608		28'700			
5 Prévoyance sociale	1'610'006	12'539	1'563'790	11'700	1'540'635.42	12'077.25
500 Agence AVS	18'006	12'539	16'200	11'700	18'102.95	12'077.25
520 Assurance maladie	370'913		360'850		353'861.25	
530 Prestations complémentaires AVS et AI	171'730		140'540		188'570.43	
541 Garderie d'enfants, crèches	308'830		302'000		287'881.78	
550 Handicapés	320'989		271'400		339'344.37	
570 Financement des EMS soins longues durées	183'677		192'800			
580 Aide sociale individuelle	171'624		233'400		301'638.47	
582 Fonds cantonal pour l'emploi	45'569		46'600		51'236.17	
598 Report des investissements	18'668					
6 Trafic	2'077'685	206'413	2'157'530	166'960	2'171'429.00	208'128.44
610 Routes cantonales	219'488		185'300		240'219.25	
620 Réseau des routes communales	712'753	11'096	754'930	15'800	796'299.90	24'534.55
621 Parkings et places de stationnement	10'608	86'480	21'000	62'160	29'853.00	77'293.89
622 Ateliers	61'598		73'100		80'990.17	
650 Entreprises de trafic régional	53'855		50'000		52'520.10	
651 Entreprises de trafic local	190'021		178'200		190'894.25	
698 Autres tâches relatives au trafic	829'362	108'836	895'000	89'000	780'652.33	106'300.00
7 Protection et aménag. de l'environnement	3'025'870	2'332'975	2'996'000	2'238'000	2'964'640.69	2'254'697.86
700 Approv. et alimentation en eau potable	991'034	799'212	926'000	780'000	840'812.47	780'998.61
710 Assainissement des eaux usées	443'983	661'428	394'300	630'000	366'137.55	631'344.29
711 Station d'épuration des eaux usées	337'010		362'500		368'355.17	
720 Traitement des déchets	604'018	731'627	626'600	710'000	777'165.92	714'884.71
721 Usine d'incinération des déchets	149'139		195'000		175'104.55	
740 Cimetières, crématoires et columbariums	10'635	20'200	6'800	26'000	10'763.80	26'850.00
750 Correction des eaux	188'964	68'281	50'000	22'000	60'836.35	28'314.60
790 Aménagement du territoire	115'133	52'228	129'800	70'000	88'286.72	72'305.65
792 Construction de logements			120'000		120'082.00	
798 Tâches non ventilées	185'954		185'000		157'096.16	

8 Economie publique	487'209	269'449	425'786	372'400	574'770.10	480'847.95
800 Agriculture	55'651	32'116	45'800	32'400	57'317.95	31'092.05
801 Irrigation	5'367		4'500		5'667.00	
810 Sylviculture	25'124	5'000	8'000		27'013.15	
830 Société de développement	178'591	60'471	151'500	60'000	161'737.60	213'928.35
840 Industrie, artisanat et commerce	67'769		65'986		59'645.75	
860 Electricité	147'006	171'862	150'000	280'000	152'812.10	235'827.55
870 Exploitations artisanales	7'701				6'669.15	
898 Tâches non ventilées					103'907.40	
9 Finances et impôts	1'362'159	11'217'880	980'228	10'755'241	1'781'892.36	11'436'469.44
900 Impôts personnes physiques	237'816	8'429'684	143'000	8'122'730	541'236.51	8'607'820.60
901 Impôts personnes morales	15'220	598'113	8'000	550'000	11'638.10	622'994.60
920 Péréquation financière		1'042'831		1'015'051		1'147'646.00
932 Concessions et patentes		92'909		67'700	9'750.05	101'077.20
940 Intérêts	438'108	701'516	467'628	653'620	548'709.65	670'014.84
942 Immeubles du patrimoine financier	39'467	165'027	24'600	160'640	22'915.50	102'472.45
943 Domaines		187'799		185'500		184'443.75
998 Tâches non ventilées	631'548		337'000		647'642.55	

Compte des investissements par tâche	Comptes 2015		Budget 2015	
	Dépenses	Recettes	Dépenses	Recettes
Autorité générale	177'926.60	-	80'000.00	-
Sécurité publique	56'737.50	-	-	-
Enseignement et formation	-	-	-	-
Culture, loisirs et culte	41'323.90	-	101'000.00	-
Santé	-	-	-	-
Prévoyance sociale	18'667.65	-	-	-
Trafic	626'335.53	150'000.00	660'000.00	-
Protection et aménagement de l'environnement, yc eau, égouts, déchets	858'029.90	132'653.70	908'460.00	100'000.00
Economie publique, yc services industriels	-	-	-	-
Finances et impôts	-	-	-	-
Total des dépenses et des recettes	1'779'021.08	282'653.70	1'794'460.00	100'000.00
Excédent de dépenses	-	1'496'367.38	-	1'649'460.00
Excédent de recettes	-	-	-	-

Exercice 2015 Ecritures du 01.01.2015 au 31.12.2015
Comptes 1 à 290.10

Ecritures traitées
Engagés Toutes
Non

Compte	Libellé	31.12.2015	31.12.2014	Ecart	%
1	<u>Actif</u>	37,119,631.25	38,526,685.49	1,407,054.24-	-3%
10	Disponibilités	15,656.29	40,045.91	24,389.62-	-155%
100	Caisses	1,431.70	1,146.15	285.55	19%
100.00	Caisse	0.00	0.00	0.00	0%
100.01	Caisse - Secrétariat communal	708.60	493.35	215.25	30%
100.02	Caisse - Service technique	723.10	652.80	70.30	10%
101	Comptes postaux	14,224.59	38,899.76	24,675.17-	-173%
101.00	Compte postal 19-822-4	14,224.59	38,899.76	24,675.17-	-173%
11	Avoirs	3,497,613.21	3,804,701.24	307,088.03-	-8%
111	Comptes courants	58,185.37	59,495.05	1,309.68-	-2%
111.11	c/c AFC - impôt anticipé à récupérer	58,185.37	59,495.05	1,309.68-	-2%
111.70	TVA à récupérer - EP fonctionnement	0.00	0.00	0.00	0%
111.71	TVA à récupérer - EU fonctionnement	0.00	0.00	0.00	0%
111.72	TVA à récupérer - Ordures fonctionnement	0.00	0.00	0.00	0%
111.73	TVA à récupérer - EP investissement	0.00	0.00	0.00	0%
111.86	TVA à récupérer - Energie fonctionnement	0.00	0.00	0.00	0%
112	Impôts à encaisser	2,573,215.59	2,559,244.04	13,971.55	0%
112.00	Débiteurs impôts	6,694,024.11-	6,747,074.21-	53,050.10	-1%
112.01	Débiteurs - Estimation impôts à facturer	9,267,239.70	9,306,318.25	39,078.55-	0%
115	Autres débiteurs	866,212.25	1,185,962.15	319,749.90-	-36%
115.00	Débiteurs factures diverses	866,212.25	1,185,962.15	319,749.90-	-37%
12	Placements	17,000,547.00	17,578,047.00	577,500.00-	-3%
121	Actions et parts sociales	5,436,046.00	6,026,046.00	590,000.00-	-10%
121.99	Actions et parts sociales	12,120.00	12,120.00	0.00	0%
121.99.000	Titres divers	15,051.00	5,051.00	10,000.00	66%
121.99.001	Téléphérique Chalais-Vercorin SA	650.00	650.00	0.00	0%
121.99.002	Sierre-Energie SA	1,402,000.00	1,402,000.00	0.00	0%

Exercice 2015 Ecritures du 01.01.2015 au 31.12.2015
Comptes 1 à 290.10

Ecritures traitées
Engagés Toutes
Non

Compte	Libellé	31.12.2015	31.12.2014	Ecart	%
1	Actif	37,119,631.25	38,526,685.49	1,407,054.24-	-3%
121.99.003	Forces motrices de la Gougra SA	627,625.00	627,625.00	0.00	0%
121.99.004	Télécabine de Vercorin SA	3,378,600.00	3,978,600.00	600,000.00-	-18%
122	Prêts	8,915,500.00	8,946,000.00	30,500.00-	0%
122.00	Prêt à la Bourgeoisie	455,500.00	486,000.00	30,500.00-	-7%
122.01	Prêt au Téléphérique Chalais-Vercorin SA	500,000.00	500,000.00	0.00	0%
122.02	Prêt Télécabine Vercorin SA	7,840,000.00	7,840,000.00	0.00	0%
122.03	Prêt Forêt de l'aventure SA	120,000.00	120,000.00	0.00	0%
123	Immeubles	2,649,001.00	2,606,001.00	43,000.00	1%
123.99.000	Immeubles du patrimoine financier	1.00	1.00	0.00	0%
123.99.001	Réfection bâtiment la Forge	179,000.00	186,000.00	7,000.00-	-4%
123.99.002	Achat et rénovation La Postale	2,470,000.00	2,420,000.00	50,000.00	2%
13	Actifs transitoires	1,710,814.75	2,043,891.34	333,076.59-	-19%
139	Actifs transitoires	1,710,814.75	2,043,891.34	333,076.59-	-19%
139.00	Actifs transitoires	1,710,814.75	2,043,891.34	333,076.59-	-19%
139.50	Compte de liaison	0.00	0.00	0.00	0%
139.51	Compte de liaison BVR	0.00	0.00	0.00	0%
139.52	Rejets BVR	0.00	0.00	0.00	0%
139.53	Compte de liaison Reports/rbts Impôts	0.00	0.00	0.00	0%
139.54	Acomptes Sierre-Energie	0.00	0.00	0.00	0%
14	Investissements propres	14,895,000.00	15,060,000.00	165,000.00-	-1%
140	Terrains non bâtis	1,480,000.00	1,500,000.00	20,000.00-	-1%
140.69.000	Achats et expropriations terrains	1,480,000.00	1,500,000.00	20,000.00-	-1%
141	Ouvrages de génie civil	8,955,000.00	8,800,000.00	155,000.00	1%
141.69.000	Réseau routier	4,160,000.00	4,000,000.00	160,000.00	4%
141.69.029	Eclairage public	0.00	0.00	0.00	0%
141.70.000	Réseau d'eau potable	3,310,000.00	3,450,000.00	140,000.00-	-4%
141.71.000	Réseau des égouts	1,030,000.00	900,000.00	130,000.00	13%

Exercice 2015 Ecritures du 01.01.2015 au 31.12.2015
Comptes 1 à 290.10

Ecritures traitées
Engagés Toutes
Non

Compte	Libellé	31.12.2015	31.12.2014	Ecart	%
1	<u>Actif</u>	37,119,631.25	38,526,685.49	1,407,054.24-	-3%
141.72.000	Hygiène et salubrité	410,000.00	450,000.00	40,000.00-	-10%
141.89.000	Réseau d'irrigation	45,000.00	0.00	45,000.00	100%
143	Terrains bâtis	4,460,000.00	4,760,000.00	300,000.00-	-6%
143.00.000	Administration générale	260,000.00	170,000.00	90,000.00	35%
143.01.000	Sécurité publique	440,000.00	440,000.00	0.00	0%
143.02.000	Enseignement & Formation	2,250,000.00	2,500,000.00	250,000.00-	-11%
143.03.000	Culture, Loisirs & Culte	1,510,000.00	1,650,000.00	140,000.00-	-9%
143.05.000	Prévoyance sociale	0.00	0.00	0.00	0%
143.39.006	Centre administratif Vercorin	0.00	0.00	0.00	0%

Exercice 2015 Ecritures du 01.01.2015 au 31.12.2015
Comptes 1 à 290.10

Ecritures traitées
Engagés Toutes
Non

Compte	Libellé	31.12.2015	31.12.2014	Ecart	%
2	<u>Passif</u>	36,832,004.97-	38,526,685.49-	1,694,680.52	-4%
20	Engagements courants	136,710.65-	391,704.93-	254,994.28	-186%
200	Créanciers	154,727.65-	394,264.93-	239,537.28	-154%
200.00	Créanciers	139,803.60-	377,439.83-	237,636.23	-170%
200.01	Créanciers salariés	3,999.00-	8,996.55-	4,997.55	-125%
200.02	Créancier Caisse compens. AVS/AI/APG/AC	37,584.30-	37,225.60-	358.70-	1%
200.04	Créancier Bâloise LAA	748.50-	0.00	748.50-	100%
200.05	Créancier SUVA LAA	18.55-	489.15	507.70-	2737%
200.06	Créancier Rentenanstalt LPP	1,037.25-	0.00	1,037.25-	100%
200.07	Créancier Indemnités journalières	486.00	0.00	486.00	100%
200.08	Créancier impôt ouvrier retenu	1,024.80-	94.45-	930.35-	91%
200.09	Créanciers AFC TVA	29,002.35	29,002.35	0.00	0%
201	Dépôts de tiers	2,560.00	2,560.00	0.00	0%
201.00	Retenues de garantie	2,560.00	2,560.00	0.00	0%
209	Autres engagements courants	15,457.00	0.00	15,457.00	100%
209.70	TVA due - Eau potable	10,136.80	0.00	10,136.80	100%
209.71	TVA due - Egouts	2,163.75	0.00	2,163.75	100%
209.72	TVA due - Ordures	5,692.15	0.00	5,692.15	100%
209.86	TVA due - Energies	2,535.70-	0.00	2,535.70-	100%
21	Dettes à court terme	53,441.56-	890,926.36-	837,484.80	-1567%
210	Banques	53,441.56-	890,926.36-	837,484.80	-1567%
210.00	Banque Raiffeisen Chalais c/c 1047.19	1,044,168.80	544,180.24	499,988.56	48%
210.10	BCV c/c T 0100.43.16	87,860.55	58,453.10-	146,313.65	167%
210.11	BCV c/c La Postale	194,068.25	45,318.95	148,749.30	77%
210.20	UBS c/c H5-652.711.0	42,517.50	5.35	42,512.15	100%
210.23	UBS ATFX HI 10 0066.1	1,450,000.00-	1,450,000.00-	0.00	0%
210.24	UBS ATFX HI 10 0066.4	0.00	0.00	0.00	0%
210.25	UBS ATF HI100066.9	0.00	0.00	0.00	0%

Exercice 2015 Ecritures du 01.01.2015 au 31.12.2015
Comptes 1 à 290.10

Ecritures traitées
Engagés Toutes
Non

Compte	Libellé	31.12.2015	31.12.2014	Ecart	%
2	<u>Passif</u>	36,832,004.97-	38,526,685.49-	1,694,680.52	-4%
210.30	CS c/c 460.646-41	27,943.34	28,022.20	78.86-	0%
22	Dettes à moyen et à long terme	28,164,921.65-	28,884,021.65-	719,100.00	-2%
221	Emprunts garantis par reconn. de dette	28,081,921.65-	28,704,921.65-	623,000.00	-2%
221.00	Raiffeisen Chalais 1047.74	600,000.00-	600,000.00-	0.00	0%
221.01	Raiffeisen Chalais 1047.93/1	1,750,000.00-	1,750,000.00-	0.00	0%
221.02	Raiffeisen Chalais 1047.69	350,000.00-	350,000.00-	0.00	0%
221.03	Raiffeisen Chalais 1047.21	2,900,000.00-	2,950,000.00-	50,000.00	-2%
221.04	Banque Raiffeisen n° 1047.01/1	1,630,000.00-	1,630,000.00-	0.00	0%
221.10	BCVs A 0342.17.33 Libor	999,850.00-	999,850.00-	0.00	0%
221.11	BCVs K 0342.37.76 Ecole Vercorin	300,000.00-	400,000.00-	100,000.00	-33%
221.13	BCVs Z 0852.44.13 Consolidation	400,000.00-	500,000.00-	100,000.00	-25%
221.14	BCVs C 0822.46.23 Bozon	1,500,000.00-	1,500,000.00-	0.00	0%
221.15	BCVs 101.575.38.01 La Postale	1,000,000.00-	1,000,000.00-	0.00	0%
221.16	BCVs 101.640.71.10	2,800,000.00-	2,850,000.00-	50,000.00	-2%
221.18	BCVs - Emprunt Télécabine Vercorin SA	3,840,000.00-	3,840,000.00-	0.00	0%
221.19	BCVS - La Postale n°2 - 101.840.40.06	1,761,071.65-	1,861,071.65-	100,000.00	-6%
221.21	UBS HI-100.066.0	2,040,000.00-	2,120,000.00-	80,000.00	-4%
221.22	UBS HI-101.431.2	0.00	0.00	0.00	0%
221.23	UBS HI-100.066.2	1,880,000.00-	1,940,000.00-	60,000.00	-3%
221.31	BCVS - Ecole Vercorin - 101.970.60.06	331,000.00-	414,000.00-	83,000.00	-25%
221.32	SUVA - 40001186 - TVSA	4,000,000.00-	4,000,000.00-	0.00	0%
229	Prêts LIM	83,000.00-	179,100.00-	96,100.00	-115%
229.02	LIM Ofiamt 235.07.005/9 CAV	0.00	0.00	0.00	0%
229.06	LIM Ofiamt 235.03.014/5 Ecole Vercorin	45,500.00-	91,000.00-	45,500.00	-100%
229.08	LIM Ofiamt 235.02.010/4 MB Vercorin	0.00	14,100.00-	14,100.00	0%
229.09	LIM VS 5166 MB Vercorin	0.00	11,500.00-	11,500.00	0%
229.10	LIM VS 5236 - Espace Bozon	25,000.00-	37,500.00-	12,500.00	-50%
229.11	LIM Ofiamt - Espace Bozon	12,500.00-	25,000.00-	12,500.00	-100%

Exercice 2015 Ecritures du 01.01.2015 au 31.12.2015
Comptes 1 à 290.10

Ecritures traitées
Engagés Toutes
Non

Compte	Libellé	31.12.2015	31.12.2014	Ecart	%
2	<u>Passif</u>	36,832,004.97-	38,526,685.49-	1,694,680.52	-4%
23	Engagements envers des entités particul.	122,530.75-	122,530.75-	0.00	0%
233	Autres entités particulières	122,530.75-	122,530.75-	0.00	0%
233.00	Bénéfice cure de Chalais	122,530.75-	122,530.75-	0.00	0%
24	Provisions	1,150,000.00-	1,150,000.00-	0.00	0%
240.00	Provision pertes sur débiteurs	1,150,000.00-	1,150,000.00-	0.00	0%
25	Passifs transitoires	2,135,818.10-	1,998,669.54-	137,148.56-	6%
259	Passifs transitoires	2,135,818.10-	1,998,669.54-	137,148.56-	6%
259.00	Passifs transitoires	2,135,818.10-	1,998,669.54-	137,148.56-	6%
28	Engagement envers les financements spéc.	1,564,805.25-	1,585,055.25-	20,250.00	-1%
280	Financements spéciaux (droit supérieur)	1,558,805.25-	1,579,055.25-	20,250.00	-1%
280.00	Constructions d'abris PCi	1,558,805.25-	1,579,055.25-	20,250.00	-1%
281	Financements spéciaux (règl. Communal)	6,000.00-	6,000.00-	0.00	0%
281.00	Constructions places parc	6,000.00-	6,000.00-	0.00	0%
281.01	Financement spéciaux - Vallon de Réchy	0.00	0.00	0.00	0%
29	Fortune nette	3,503,777.01-	3,503,777.01-	0.00	0%
290	Fortune nette	3,503,777.01-	3,503,777.01-	0.00	0%
290.00	Fortune nette	2,046,288.72-	2,046,288.72-	0.00	0%
290.10	Variation de fortune	1,457,488.29-	1,457,488.29-	0.00	0%
Total		287,626.28	0.00	287,626.28	100%

Avec crédits complémentaires

Budget de fonctionnement

Compte	Nature	Libellé	Comptes 2015		Budget 2015		Comptes 2014	
			Charges	Revenus	Charges	Revenus	Charges	Revenus
0		Administration générale	993,376.90	110,931.29	1,008,400.00	109,400.00	990,113.13	106,736.07
012		Exécutif	155,137.50		155,000.00		157,808.40	
012.30		Charges de personnel	123,437.80		123,300.00		120,296.40	
012.300.00		Indemnités des autorités	108,125.20		106,300.00		105,844.80	
012.303.00		Charges sociales			17,000.00			
012.303.10		AVS/AI/APG/AC	6,922.80				6,807.00	
012.303.20		Allocations familiales	3,337.20				3,386.40	
012.304.00		Prévoyance professionnelle - LPP	4,745.00				4,040.40	
012.305.00		Bâloise - LAA	307.60				217.80	
012.317.00		Frais de représentation	31,699.70		31,700.00		32,112.00	
012.317.01		Frais de conseil d'entreprise					5,400.00	
02		Administration générale	750,312.80	110,931.29	773,400.00	109,400.00	732,304.73	106,736.07
020		Administration des finances et contrib.	202,655.35	3,658.70	199,000.00		191,297.55	449.25
020.30		Charges de personnel	202,655.35		199,000.00		191,297.55	
020.301.00		Personnel comptabilité et finances	173,832.15		170,000.00		164,363.80	
020.303.00		Charges sociales			29,000.00			
020.303.10		AVS/AI/APG/AC	11,130.80				10,113.35	
020.303.20		Allocations familiales	5,366.35				5,032.35	
020.304.00		Prévoyance professionnelle - LPP	10,487.40				10,207.20	
020.305.00		Bâloise - LAA	358.85				325.65	
020.305.10		Indemnités journalières - Lamal	1,479.80				1,255.20	
020.43		Contributions		3,658.70				449.25
020.436.00		Indemnités journalières remboursées		3,658.70				449.25
029		Administration générale, divers	547,657.45	107,272.59	574,400.00	109,400.00	541,007.18	106,286.82
029.30		Charges de personnel	216,914.20		230,600.00		218,767.20	
029.300.00		Bureau de vote, élections	8,966.10		5,400.00		5,005.30	
029.300.01		Commissions communales	4,148.00		10,000.00		5,301.50	
029.301.00		Personnel du bureau communal	145,622.85		153,000.00		143,454.50	
029.301.01		Emplois temporaires	7,108.05		7,000.00		1,257.85	

Avec crédits complémentaires

Budget de fonctionnement

Compte	Nature	Libellé	Comptes 2015		Budget 2015		Comptes 2014	
			Charges	Revenus	Charges	Revenus	Charges	Revenus
029.301.02		Emplois d'été	7,229.20		10,000.00		9,565.90	
029.301.03		Stagiaires MPC et Apprentis					5,527.50	
029.301.10		Conciergerie des bureaux administratifs	10,671.70		10,700.00		10,815.85	
029.303.00		Charges sociales			25,000.00			
029.303.10		AVS/AI/APG/AC	9,917.60				10,269.85	
029.303.20		Allocations familiales	4,960.15				5,111.60	
029.304.00		Prévoyance professionnelle - LPP	10,927.35				10,866.95	
029.305.00		Bâloise - LAA	718.80				894.80	
029.305.01		SUVA - LAA	309.95				276.55	
029.305.10		Indemnités journalières - Lamal	1,485.75				1,136.20	
029.309		Autres charges du personnel	4,848.70		9,500.00		9,282.85	
029.309.00		Autres charges du personnel	4,848.70		9,500.00		9,282.85	
029.31		Biens, services et marchandises	325,674.25		343,800.00		317,145.98	
029.310.00		Fournitures de bureau et mobilier	23,736.40		30,000.00		28,201.75	
029.315.00		Ordinateurs et programmes	140,032.45		133,200.00		123,456.30	
029.318.00		Information communale	20,506.00		40,500.00		22,887.25	
029.318.01		Téléphones et communications	10,959.60		11,000.00		9,395.75	
029.318.02		Frais de port et CCP	42,116.31		36,000.00		35,358.68	
029.318.03		Assurance RC communale	14,073.80		12,800.00		14,073.80	
029.318.04		Frais d'encaissement	892.90					
029.318.05		Contrôle de la comptabilité	13,500.00		11,900.00		14,380.00	
029.318.06		Frais juridiques	686.00					
029.318.07		Frais de publications	2,126.24				217.10	
029.319.00		Dons et cotisations	17,752.40		16,500.00		16,091.20	
029.319.01		Représentations et réceptions	39,292.15		51,900.00		53,084.15	
029.35		Dédommagements à des collect. publiques	5,069.00				5,094.00	
029.352.00		Centre d'information et d'orientation	5,069.00				5,094.00	
029.43		Contributions		39,989.59		39,700.00		41,406.82
029.431.00		Emoluments administratifs		7,412.39		4,000.00		7,810.32
029.436.01		Administration de la Bourgeoisie		5,000.00		5,000.00		5,000.00
029.436.02		Administration du télé. Chalais-Vercorin		17,577.20		20,700.00		18,596.50

Avec crédits complémentaires

Budget de fonctionnement

Compte	Nature	Libellé	Comptes 2015		Budget 2015		Comptes 2014	
			Charges	Revenus	Charges	Revenus	Charges	Revenus
029.436.03		Administration de la Fondation Antille		10,000.00		10,000.00		10,000.00
029.46		Subventions		2,283.00		6,400.00		1,880.00
029.461.00		Traitement des déclarations d'impôts		2,283.00		6,400.00		1,880.00
029.49		Imputations internes		65,000.00		63,300.00		63,000.00
029.490.00		Frais de personnel imputés (Taxes SP)		65,000.00		63,300.00		63,000.00
098		Tâches non ventilées	87,926.60		80,000.00		100,000.00	
098.33		Amortissements	87,926.60		80,000.00		100,000.00	
098.331.00		Amortissement ordinaire	87,926.60		80,000.00		100,000.00	

Avec crédits complémentaires

Budget de fonctionnement

Compte	Nature	Libellé	Comptes 2015		Budget 2015		Comptes 2014	
			Charges	Revenus	Charges	Revenus	Charges	Revenus
1		Sécurité publique	690,309.90	159,991.10	615,750.00	160,200.00	664,668.75	128,185.85
100		Cadastre	156,998.95	63,661.00	135,500.00	48,000.00	143,035.00	46,655.05
100.30		Charges de personnel	104,787.10		105,500.00		106,069.60	
100.300.00		Autorités, commissions et juges					1,300.00	
100.301.00		Personnel du cadastre	88,712.65		91,000.00		89,021.70	
100.303.00		Charges sociales			14,500.00			
100.303.10		AVS/AI/APG/AC	5,682.00				5,711.20	
100.303.20		Allocations familiales	2,739.35				2,842.30	
100.304.00		LPP - Prévoyance professionnelle	6,727.80				6,264.00	
100.305.00		Bâloise - LAA	182.85				184.00	
100.305.10		Indemnités journalières - Lamal	742.45				746.40	
100.31		Biens, services et marchandises	52,211.85		30,000.00		36,965.40	
100.318.00		Frais de géomètre (MF)	52,211.85		30,000.00		36,965.40	
100.43		Contributions		63,661.00		48,000.00		46,655.05
100.431.00		Emoluments du cadastre		22,567.80		23,000.00		24,169.60
100.434.00		Part des privés aux frais de géomètre		41,093.20		25,000.00		22,485.45
101		Justice divers		4,000.00		2,500.00		3,000.00
101.4		Revenus		4,000.00		2,500.00		3,000.00
101.431		Emoluments administratifs		4,000.00		2,500.00		3,000.00
101.431.00		Emolument d'octroi du droit de cité		4,000.00		2,500.00		3,000.00
102		Police de l'habitant et étrangers	106,223.10	31,275.00	84,000.00	34,000.00	95,158.75	31,407.00
102.30		Charges de personnel	84,032.65		72,000.00		73,628.05	
102.301.00		Contrôle des habitants, bureau étrangers	71,701.60		62,000.00		62,086.35	
102.303.00		Charges sociales			10,000.00			
102.303.10		CCC Sion - AVS/AI/APG/AC	4,608.85				3,991.70	
102.303.20		CIVAF - Allocations familiales	2,222.20				1,986.35	
102.304.00		Rentenanstalt - LPP	4,869.00				4,950.00	
102.305.00		Bâloise - LAA	148.35				128.55	

Avec crédits complémentaires

Budget de fonctionnement

Compte	Nature	Libellé	Comptes 2015		Budget 2015		Comptes 2014	
			Charges	Revenus	Charges	Revenus	Charges	Revenus
102.305.10		CPT - CM indemnités journalières	482.65				485.10	
102.31		Biens, services et marchandises	22,190.45		12,000.00		21,530.70	
102.310.00		Permis pour étrangers	14,089.75		12,000.00		13,256.00	
102.310.50		Cartes d'identités et passeports - Achat	8,100.70				8,274.70	
102.43		Contributions		31,275.00		34,000.00		31,407.00
102.431.00		Bureau des étrangers		19,037.00		21,000.00		20,628.00
102.431.50		Cartes d'identités et passeports - Vente		12,238.00		13,000.00		10,779.00
113		Corps de police locale	183,273.70	17,070.00	174,500.00	21,700.00	170,593.10	18,290.00
113.31		Biens, services et marchandises	168.00				152.00	
113.311.00		Frais de police	168.00				152.00	
113.35		Dédommagements à des collect. publiques	183,105.70		174,500.00		170,441.10	
113.352.00		Police municipale de Sierre	177,164.00		167,500.00		160,704.00	
113.352.01		Police municipale Sierre - Pervenches	5,941.70		7,000.00		9,737.10	
113.43		Contributions		17,070.00		21,700.00		18,290.00
113.437.00		Amendes de police		17,070.00		21,700.00		18,290.00
121		Tribunal de Sierre	9,570.00		9,150.00		9,761.00	
121.36		Frais de fonctionnement du Tribunal	9,570.00		9,150.00		9,761.00	
121.362.00		Participation aux frais fonctionnement du Tribunal de Sierre	9,570.00		9,150.00		9,761.00	
122		Chambre pupillaire	84,573.20		67,300.00		60,468.95	
122.352.00		AIPEA	84,573.20		67,300.00		60,468.95	
129.352.00		Tribunal de Police intercommunal	1,500.00		1,500.00			
14		Police du feu	70,534.50	39,785.10	67,200.00	50,000.00	83,920.70	23,541.80
140		Police du feu	70,534.50	39,785.10	67,200.00	50,000.00	83,920.70	23,541.80
140.30		Charges de personnel					1,084.15	
140.301.01		CSP du Vallon - Participation communale					1,084.15	
140.31		Police du feu	10,237.35		7,200.00		4,200.00	
140.310.00		CSP - Frais de fonctionnement	2,863.50		3,000.00			

Avec crédits complémentaires

Budget de fonctionnement

Compte	Nature	Libellé	Comptes 2015		Budget 2015		Comptes 2014	
			Charges	Revenus	Charges	Revenus	Charges	Revenus
140.318.10		Colonne de Secours d'Anniviers	7,373.85		4,200.00		4,200.00	
140.35		Dédommagements à des collect. publiques	60,297.15		60,000.00		78,636.55	
140.352.01		CSP du Vallon Soldes Participation communale	60,297.15		60,000.00		78,636.55	
140.43		Contributions		39,785.10		50,000.00		23,541.80
140.430.00		Taxe d'exemption service du feu		39,785.10		50,000.00		23,541.80
15		Défense nationale militaire	5,000.00		5,000.00		5,000.00	
150		Administration	5,000.00		5,000.00		5,000.00	
150.31		Biens, services et marchandises	5,000.00		5,000.00		5,000.00	
150.316		Loyers, fermages	5,000.00		5,000.00		5,000.00	
150.316.00		Loyer stand de tir du Beulet	5,000.00		5,000.00		5,000.00	
16		Protection population et biens culturels	15,898.95	4,200.00	21,600.00	4,000.00	16,194.35	5,292.00
160		Protection civile	15,898.95	4,200.00	21,600.00	4,000.00	16,194.35	5,292.00
160.30		Charges de personnel	10,197.50		10,400.00		10,411.25	
160.301.00		Conciergerie des abris PCi	8,378.10		9,000.00		8,576.35	
160.303.00		Charges sociales			1,400.00			
160.303.10		CCC Sion - AVS/AI/APG/AC	503.60				547.95	
160.303.20		Allocations familiales	242.15				272.90	
160.304.00		Rentenanstalt - LPP	767.50				733.20	
160.305.01		SUVA - LAA	243.15				218.45	
160.305.10		CPT - CM indemnités journalières	63.00				62.40	
160.31		Biens, services et marchandises	1,561.45		6,000.00		1,204.05	
160.314.00		PCi - Abris - Entretien des bâtiments	930.75		6,000.00		468.45	
160.318.00		Participation coûts système d'alarme VS	630.70				735.60	
160.35		Dédommagements à des collect. publiques	4,140.00		5,200.00		4,579.05	
160.353.00		EMIC - Etat-major de conduite	4,140.00		5,200.00		4,579.05	
160.42		Revenus des biens		700.00		4,000.00		3,492.00
160.427.00		PCi - Locations des abris Chalais		700.00		4,000.00		2,392.00
160.427.01		Locations d'abris Vercorin						1,100.00

Avec crédits complémentaires

Budget de fonctionnement

Compte	Nature	Libellé	Comptes 2015		Budget 2015		Comptes 2014	
			Charges	Revenus	Charges	Revenus	Charges	Revenus
160.43		Contributions						1,700.00-
160.430.00		PCi - Taxes compensatoires abris						1,700.00-
160.46		Subventions		3,500.00				3,500.00
160.461.00		PCi - Forfait pour maintien des abris		3,500.00				3,500.00
19		Autres tâches sécurité publique	56,737.50		50,000.00		80,536.90	
198		Tâches non ventilées	56,737.50		50,000.00		80,536.90	
198.33		Amortissements	56,737.50		50,000.00		80,536.90	
198.331.00		Amortissement ordinaire	56,737.50		50,000.00		80,536.90	

Avec crédits complémentaires

Budget de fonctionnement

Compte	Nature	Libellé	Comptes 2015		Budget 2015		Comptes 2014	
			Charges	Revenus	Charges	Revenus	Charges	Revenus
2		Enseignement et formation	2,759,485.60	155,267.20	2,774,150.00	148,650.00	2,772,912.78	128,250.50
21		Ecoles publiques obligatoires	2,356,104.96	93,017.50	2,375,010.00	93,150.00	2,468,133.38	98,686.70
210		Ecole primaire	1,592,972.41	93,017.50	1,605,410.00	93,150.00	1,651,585.18	98,686.70
210.30		Charges de personnel	297,028.60		276,800.00		286,068.35	
210.301.00		Conciergerie école de Chalais	73,450.80		68,000.00		72,525.45	
210.301.01		Conciergerie salle polyvalente Chalais	65,944.30		64,000.00		70,197.55	
210.301.10		Conciergerie école de Vercorin	30,585.55		32,000.00		32,128.40	
210.302.00		Enseignement chant et rythmique	41,409.35		36,000.00		40,423.50	
210.302.03		Enseignants communaux	14,237.35		14,800.00		2,110.80	
210.302.04		Préfet	37,975.85		25,000.00		35,770.35	
210.303.00		Charges sociales			37,000.00			
210.303.10		CCC Sion - AVS/AI/APG/AC	12,972.40				13,010.60	
210.303.20		Allocations familiales	6,266.00				6,470.75	
210.304.00		Rentenanstalt - LPP	8,419.45				8,128.15	
210.305.00		Bâloise - LAA	224.60				588.55	
210.305.01		SUVA - LAA	4,903.15				4,185.10	
210.305.10		CPT - CM indemnités journalières	639.80				529.15	
210.31		Biens, services et marchandises	477,726.21		506,570.00		524,708.38	
210.310.00		Matériel et frais scolaires	58,890.80		60,000.00		58,963.98	
210.310.10		Activités scolaires	21,038.65		28,000.00		26,922.55	
210.314.00		Ecole de Chalais - Entretien du bâtiment	70,478.30		76,500.00		105,381.50	
210.314.01		Salle polyvalente de Chalais - Entretien	90,883.05		86,500.00		61,234.40	
210.314.02		Ecole de Chalais - Réfections	24,854.70		24,800.00		10,881.00	
210.314.10		Ecole de Vercorin - Entretien bâtiment	53,609.06		60,800.00		65,582.35	
210.314.11		Ecole de Vercorin - Réfections classes	22,328.15		22,000.00		25,759.10	
210.318.00		Transports des élèves	28,981.00		32,970.00		65,690.00	
210.318.30		Cantine scolaire - Livraison des repas	106,662.50		115,000.00		104,293.50	
210.35		Dédommagements à des collect. publiques			2,000.00		872.55	
210.352.00		Ecolage primaire dans d'autres communes			2,000.00		872.55	
210.361.00		Contribution communale pour les élèves EE et EP	818,217.60		820,040.00		839,935.90	

Avec crédits complémentaires

Budget de fonctionnement

Compte	Nature	Libellé	Comptes 2015		Budget 2015		Comptes 2014	
			Charges	Revenus	Charges	Revenus	Charges	Revenus
210.42		Revenus des biens		24,570.50		22,800.00		24,601.00
210.427.00		Locations maison d'école		14,800.00		14,800.00		14,800.00
210.427.01		Locations salle polyvalente Chalais		5,813.00		4,000.00		5,546.00
210.427.10		Locations salle polyvalente Vercorin		3,957.50		4,000.00		4,255.00
210.43		Contributions		67,247.00		70,350.00		70,285.70
210.433.00		Ecolage hors commune		4,330.00		5,350.00		8,410.00
210.433.30		Cantine scolaire - factures aux parents		62,917.00		65,000.00		61,604.50
210.436.00		Indemnités journalières remboursées						271.20
210.46		Subventions		1,200.00				3,800.00
210.461.05		Subvention Matériel scolaire		1,200.00				3,800.00
211		Ecole secondaire - Cycle d'orientation	763,132.55		769,600.00		816,548.20	
211.31		Biens, services et marchandises	6,318.00		8,100.00		37,888.00	
211.318.00		Transports des élèves	6,318.00		8,100.00		37,888.00	
211.35		Dédommagements à des collect. publiques	428,134.55		429,500.00		438,660.20	
211.352.00		Cycle d'orientation de Grône	424,134.55		425,000.00		427,863.80	
211.352.10		Ecolage dans d'autres communes	4,000.00		4,500.00		10,796.40	
211.361.00		Contribution communale pour les élèves du CO	328,680.00		332,000.00		340,000.00	
22		Ecoles spécialisées	25,200.34		27,140.00		25,472.59	
220		Ecoles spécialisées	25,200.34		27,140.00		25,472.59	
220.36		Subventions accordées	25,200.34		27,140.00		25,472.59	
220.361.00		Contribution communale pour les élèves en institutions	19,059.94		19,440.00		22,752.59	
220.365.00		Participation aux écoles spécialisées	6,140.40		7,700.00		2,720.00	
23		Formation professionnelle	93,520.30	62,249.70	111,000.00	55,500.00	60,430.25	29,563.80
239		Autres tâches formation professionnelle	93,520.30	62,249.70	111,000.00	55,500.00	60,430.25	29,563.80
239.36		Subventions accordées	93,520.30		111,000.00		60,430.25	
239.361.00		Itinéraire des apprentis	93,520.30					

Avec crédits complémentaires

Budget de fonctionnement

Compte	Nature	Libellé	Comptes 2015		Budget 2015		Comptes 2014	
			Charges	Revenus	Charges	Revenus	Charges	Revenus
239.364.00		Itinéraires des apprentis Factures des transporteurs			111,000.00		60,430.25	
239.461.00		Part cantonale itinéraire apprentis		62,249.70		55,500.00		29,563.80
29		Autres tâches enseignement et formation	284,660.00		261,000.00		218,876.56	
298		Tâches non ventilées	284,660.00		261,000.00		218,876.56	
298.33		Amortissements	250,000.00		240,000.00		197,916.56	
298.331.00		Amortissement ordinaire	250,000.00		240,000.00		197,916.56	
298.36		Subventions accordées	34,660.00		21,000.00		20,960.00	
298.366.00		Participation commune abo ski	34,660.00		21,000.00		20,960.00	

Avec crédits complémentaires

Budget de fonctionnement

Compte	Nature	Libellé	Comptes 2015		Budget 2015		Comptes 2014	
			Charges	Revenus	Charges	Revenus	Charges	Revenus
3		Culture, loisirs et culte	996,777.05	46,064.00	931,120.00	44,415.00	897,725.90	44,501.55
30		Encouragement à la culture	316,199.30	40,159.00	311,600.00	40,000.00	343,065.83	38,411.55
300		Bibliothèque	133,899.50	15,159.00	123,800.00	15,000.00	143,253.38	13,411.55
300.30		Charges de personnel	90,974.45		83,700.00		84,715.90	
300.301.00		Personnel de la bibliothèque	77,978.85		72,000.00		73,634.45	
300.301.01		Conciergerie bibliothèque	1,058.50					
300.303.00		Charges sociales			11,700.00			
300.303.10		AVS/AI/APG/AC	5,082.00				4,734.80	
300.303.20		Allocations familiales	2,450.25				2,356.10	
300.304.00		Rentenanstalt - LPP	4,218.00				3,838.20	
300.305.00		Bâloise - LAA	161.40				152.35	
300.305.01		SUVA - LAA	25.45					
300.31		Biens, services et marchandises	42,925.05		40,100.00		58,537.48	
300.310.00		Bibliothèques - Livres et matériel	34,276.60		33,600.00		44,544.18	
300.318.00		Bibliothèque de Chalais - Loyer	8,648.45		6,500.00		13,993.30	
300.43		Contributions						3,770.55
300.436.00		Indemnités journalières remboursées (APG)						3,770.55
300.46		Subventions		15,159.00		15,000.00		9,641.00
300.461.00		Bibliothèques - Subside d'exploitation		15,159.00		15,000.00		9,641.00
303		Sociétés locales	103,896.65		100,600.00		101,134.35	
303.36		Subventions accordées	103,896.65		100,600.00		101,134.35	
303.365.00		Subsides aux sociétés locales	30,000.00		29,500.00		29,000.00	
303.365.10		Soutien aux organisations locales	73,896.65		71,100.00		72,134.35	
309		Autres tâches culturelles	78,403.15	25,000.00	87,200.00	25,000.00	98,678.10	25,000.00
309.30		Charges de personnel	6,889.20		11,800.00		9,918.25	
309.301.00		Conciergerie centre administratif Vercorin	3,854.90		4,500.00		4,710.90	
309.301.01		Conciergerie maison bourgeoisiale Vercorin	2,559.40		5,800.00		4,258.25	
309.303.00		Charges sociales			1,500.00			

Avec crédits complémentaires

Budget de fonctionnement

Compte	Nature	Libellé	Comptes 2015		Budget 2015		Comptes 2014	
			Charges	Revenus	Charges	Revenus	Charges	Revenus
309.303.10		AVS/AI/APG/AC	121.10				471.75	
309.303.20		Allocations familiales	57.15				232.25	
309.304.00		Rentenanstalt - LPP	46.75				16.65	
309.305.01		SUVA - LAA	249.90				228.45	
309.31		Biens, services et marchandises	71,513.95		75,400.00		88,759.85	
309.314.00		Charges Centre administratif Vercorin	16,304.30		22,000.00		38,185.95	
309.314.01		Charges Maison Bourgeoisiale Vercorin	9,709.65		7,900.00		5,273.90	
309.316.00		Location Maison Bourgeoisiale Vercorin	30,500.00		30,500.00		30,300.00	
309.316.01		Location des biens de la Bourgeoisie	15,000.00		15,000.00		15,000.00	
309.42		Revenus des biens		25,000.00		25,000.00		25,000.00
309.427.00		Loyer CAV		25,000.00		25,000.00		25,000.00
33		Parcs publics et chemins pédestres	117,951.90	3,265.00	84,900.00	1,815.00	108,028.30	5,210.00
330		Parcs publics et chemins pédestres	117,951.90	3,265.00	84,900.00	1,815.00	108,028.30	5,210.00
330.30		Charges de personnel	24,125.35		18,000.00		13,271.55	
330.301.00		Personnel d'entretien sentiers pédestres	22,944.65		16,000.00		12,940.95	
330.303.00		Charges sociales			2,000.00			
330.303.10		AVS/AI/APG/AC	397.35					
330.303.20		allocations familiales	191.55					
330.305.01		SUVA - LAA	591.80				330.60	
330.31		Biens, services et marchandises	93,826.55		66,900.00		94,756.75	
330.314.00		Entretien des sentiers pédestres	41,039.50		37,000.00		29,196.65	
330.314.10		Entretien parcs et jardins	38,920.65		16,500.00		30,950.45	
330.314.20		Entretien des petits bâtiments communaux	13,866.40		13,400.00		34,609.65	
330.42		Revenus des biens		3,265.00		1,815.00		5,210.00
330.427.00		Location du domaine communal		3,265.00		1,815.00		5,210.00
34		Sports	204,149.20	2,640.00	168,700.00	2,600.00	169,856.47	880.00
340		Sports	204,149.20	2,640.00	168,700.00	2,600.00	169,856.47	880.00
340.31		Biens, services et marchandises	204,149.20		168,700.00		169,856.47	

Avec crédits complémentaires

Budget de fonctionnement

Compte	Nature	Libellé	Comptes 2015		Budget 2015		Comptes 2014	
			Charges	Revenus	Charges	Revenus	Charges	Revenus
340.314.00		Espace Bozon - Frais d'entretien	142,481.45		133,400.00		145,007.97	
340.314.10		Centre du Lavioz - Frais d'exploitation	61,667.75		35,300.00		24,848.50	
340.42		Revenu des biens		2,640.00		2,600.00		880.00
340.427.00		Espace Bozon - Locations		840.00		2,600.00		880.00
340.427.10		Centre du Lavioz - Locations		1,800.00				
39		Autres tâches loisirs et culte	358,476.65		365,920.00		276,775.30	
390		Eglise catholique romaine	159,232.75		167,000.00		158,855.30	
390.36		Subventions accordées	159,232.75		167,000.00		158,855.30	
390.362.00		Paroisse de Chalais	99,065.70		100,000.00		101,642.75	
390.362.01		Paroisse de Vercorin	60,167.05		67,000.00		57,212.55	
391		Eglise réformée évangélique	17,920.00		17,920.00		17,920.00	
391.36		Subventions accordées	17,920.00		17,920.00		17,920.00	
391.362.00		Eglise réformée de Sierre	17,920.00		17,920.00		17,920.00	
398		Tâches non ventilées	181,323.90		181,000.00		100,000.00	
398.33		Amortissements	181,323.90		181,000.00		100,000.00	
398.331.00		Amortissement ordinaire	181,323.90		181,000.00		100,000.00	

Avec crédits complémentaires

Budget de fonctionnement

Compte	Nature	Libellé	Comptes 2015		Budget 2015		Comptes 2014	
			Charges	Revenus	Charges	Revenus	Charges	Revenus
4		Santé	221,005.00		230,500.00		194,141.20	
44		Centre médico-social régional	104,778.75		106,500.00		121,631.55	
440		Centre médico-social régional	104,778.75		106,500.00		121,631.55	
440.35		Dédommagements à des collect. publiques					121,631.55	
440.352.00		Centre Médico-Social					121,631.55	
440.362.00		Centre Médico-Social	104,778.75		106,500.00			
450.361.00		Financement de la prise en charge ambulatoire des addictions	9,067.20		9,500.00			
46		Service médical des écoles	77,551.40		80,000.00		72,509.65	
460		Prophylaxie dentaire	77,551.40		80,000.00		72,509.65	
460.36		Subventions accordées	77,551.40		80,000.00		72,509.65	
460.364.00		Frais dentaires scolaires	77,551.40		80,000.00		72,509.65	
470.361.00		Contrôle des denrées alimentaires			5,800.00			
49		Autres dépenses de santé	29,607.65		28,700.00			
490.361.00		Financement dispositif pré-hospitalier	29,607.65		28,700.00			

Avec crédits complémentaires

Budget de fonctionnement

Compte	Nature	Libellé	Comptes 2015		Budget 2015		Comptes 2014	
			Charges	Revenus	Charges	Revenus	Charges	Revenus
5		Prévoyance sociale	1,610,005.94	12,539.40	1,563,790.00	11,700.00	1,540,635.42	12,077.25
50		AVS et AI	18,006.00	12,539.40	16,200.00	11,700.00	18,102.95	12,077.25
500		Agence AVS	18,006.00	12,539.40	16,200.00	11,700.00	18,102.95	12,077.25
500.30		Charges de personnel	18,006.00		16,200.00		18,102.95	
500.301.00		Agence AVS	15,447.75		15,000.00		15,524.10	
500.303.00		Charges sociales			1,200.00			
500.303.10		AVS/AI/APG/AC	984.80				993.80	
500.303.20		allocations familiales	475.10				494.60	
500.304.00		Rentenanstalt - LPP	937.80				928.80	
500.305.00		Bâloise - LAA	31.85				31.85	
500.305.10		CPT - CM indemnités journalières	128.70				129.80	
500.43		Contributions		416.50				
500.436.00		Indemniés journalières remboursées		416.50				
500.451.00		Part canton à l'agence AVS		12,122.90		11,700.00		12,077.25
52		Assurance maladie	370,912.50		360,850.00		353,861.25	
520		Assurance maladie	370,912.50		360,850.00		353,861.25	
520.36		Subventions accordées	370,912.50		360,850.00		353,861.25	
520.366.00		Participation à la caisse maladie	370,912.50		360,850.00		353,861.25	
53		Autres assurances sociales	171,730.05		140,540.00		188,570.43	
530		Prestations complémentaires AVS et AI	171,730.05		140,540.00		188,570.43	
530.36		Subventions accordées	171,730.05		140,540.00		188,570.43	
530.361.00		Financement prestations complémentaires	171,730.05		140,540.00		188,570.43	
54		Protection de la jeunesse	308,830.44		302,000.00		287,881.78	
541		Garderie d'enfants, crèches	308,830.44		302,000.00		287,881.78	
541.301.00		Conciergerie crèche	11,311.40					
541.303.10		AVS / AI / APG / AC	727.25					
541.303.20		Allocations familiales	350.50					

Avec crédits complémentaires

Budget de fonctionnement

Compte	Nature	Libellé	Comptes 2015		Budget 2015		Comptes 2014	
			Charges	Revenus	Charges	Revenus	Charges	Revenus
541.304.00		Prévoyance professionnelle - LPP	98.25					
541.305.00		Bâloise - LAA	1.70					
541.305.01		SUVA / LAA	260.00					
541.31		Biens, services et marchandises	44,286.10		33,000.00			26,825.00
541.314.00		Crèche les Jasmins travaux divers	17,461.10		6,000.00			
541.316		Loyers, fermages	26,825.00		27,000.00			26,825.00
541.316.00		Loyer crèche de Chalais	26,825.00		27,000.00			26,825.00
541.35		Dédommagements à des collect. publiques	251,795.24		269,000.00			261,056.78
541.352.00		Crèche de Chalais - Fonctionnement	251,795.24		269,000.00			261,056.78
55		Handicapés	320,989.45		271,400.00			339,344.37
550		Handicapés	320,989.45		271,400.00			339,344.37
550.36		Subventions accordées	320,989.45		271,400.00			339,344.37
550.361.00		Mesures en faveur des handicapés	320,989.45		271,400.00			339,344.37
570.364.00		Financement des EMS Soins longues durées	183,676.60		192,800.00			
58		Assistance	217,193.25		280,000.00			352,874.64
580		Aide sociale individuelle	171,624.25		233,400.00			301,638.47
580.36		Subventions accordées	171,624.25		233,400.00			301,638.47
580.366.00		Service assistance/Avance pensions alim.	171,624.25		233,400.00			301,638.47
582		Fonds cantonal pour l'emploi	45,569.00		39,100.00			51,236.17
582.36		Subventions accordées	45,569.00		39,100.00			51,236.17
582.361.00		Fonds cantonal pour l'emploi	45,569.00		39,100.00			51,236.17
589.362.00		Politique intégration			7,500.00			
59		Autres tâches prévoyance sociale	18,667.65					
598		Report des investissements	18,667.65					
598.33		Amortissements	18,667.65					
598.331.00		Amortissement ordinaire	18,667.65					

Avec crédits complémentaires

Budget de fonctionnement

Compte	Nature	Libellé	Comptes 2015		Budget 2015		Comptes 2014	
			Charges	Revenus	Charges	Revenus	Charges	Revenus
6		Trafic	2,077,684.53	206,412.50	2,157,530.00	166,960.00	2,171,429.00	208,128.44
61		Routes cantonales	219,487.60		185,300.00		240,219.25	
610		Routes cantonales	219,487.60		185,300.00		240,219.25	
610.36		Subventions accordées	219,487.60		185,300.00		240,219.25	
610.361.00		Entretien des routes cantonales	219,487.60		185,300.00		219,974.00	
610.361.01		Réfection des routes cantonales					20,245.25	
62		Routes communales	784,958.65	97,576.20	849,030.00	77,960.00	907,143.07	101,828.44
620		Réseau des routes communales	712,753.00	11,096.25	754,930.00	15,800.00	796,299.90	24,534.55
620.31		Biens, services et marchandises	712,753.00		754,930.00		796,299.90	
620.312.00		Electricité pour éclairage public	49,796.75		50,000.00		76,771.90	
620.312.10		Entretien du réseau d'éclairage public	57,800.90		77,000.00		64,586.50	
620.314.00		Entretien du réseau routier	240,752.40		235,000.00		230,406.40	
620.314.01		Marquage et signalisation	29,423.65		26,800.00		30,681.55	
620.314.02		Balayage mécanique	16,258.30		25,000.00		26,261.35	
620.314.03		Déblaiement des neiges	158,953.45		180,000.00		264,053.75	
620.314.04		Entretien des bordures de routes	40,014.00		35,000.00		43,167.60	
620.314.05		Salage complet	119,753.55		126,130.00		60,370.85	
620.42		Revenus des biens		1,313.00		1,400.00		1,017.80
620.427.00		Redevances station service de Vercorin		1,313.00		1,400.00		1,017.80
620.461.00		Subventions routes		9,783.25		14,400.00		23,516.75
621		Parkings et places de stationnement	10,607.75	86,479.95	21,000.00	62,160.00	29,853.00	77,293.89
621.31		Biens, services et marchandises	10,607.75		21,000.00		29,853.00	
621.314.00		Entretien du parking télécabine Vercorin	10,607.75		15,000.00		28,575.35	
621.315.00		Entretien des parcomètres de Vercorin			6,000.00		1,277.65	
621.42		Revenus des biens		66,479.95		62,160.00		72,293.89
621.427.00		Recettes des parcomètres		36,898.95		36,000.00		45,116.89
621.427.01		Locations de places de parc		13,091.00		15,160.00		16,327.00
621.427.03		Locations de dépôts Vercorin		16,490.00		11,000.00		10,850.00

Avec crédits complémentaires

Budget de fonctionnement

Compte	Nature	Libellé	Comptes 2015		Budget 2015		Comptes 2014	
			Charges	Revenus	Charges	Revenus	Charges	Revenus
621.43		Contributions		20,000.00				5,000.00
621.430.00		Taxe de compensation place de parc		20,000.00				5,000.00
622		Ateliers	61,597.90		73,100.00		80,990.17	
622.31		Biens, services et marchandises	61,597.90		73,100.00		80,990.17	
622.311.00		Achat de matériel des travaux publics	14,394.70		10,000.00		6,273.00	
622.311.10		Frais de communication travaux publics	3,491.45		4,000.00		3,875.20	
622.315.00		Véhicules communaux	191.65				220.00	
622.315.10		Mitsubishi L200 VS 303847	11,744.25		14,300.00		25,070.47	
622.315.11		Fiat Panda 4x4 - VS 35368	4,780.40		5,500.00		6,236.15	
622.315.12		Mitsubishi L200 - VS 90218	11,540.35		14,300.00		18,785.65	
622.315.19		Remorques et autres accessoires	15,179.70		25,000.00		20,529.70	
622.315.20		Dégâts aux tiers	275.40					
65		Trafic régional	243,875.90		228,200.00		243,414.35	
650		Entreprises de trafic régional	53,854.90		50,000.00		52,520.10	
650.36		Subventions accordées	53,854.90		50,000.00		52,520.10	
650.361.00		Transports publics	53,854.90		50,000.00		52,520.10	
651		Entreprises de trafic local	190,021.00		178,200.00		190,894.25	
651.36		Subventions accordées	190,021.00		178,200.00		190,894.25	
651.365.00		Transports nocturnes	9,521.00		8,200.00		8,881.00	
651.365.10		Transports touristiques	180,500.00		170,000.00		182,013.25	
69		Autres tâches relatives au trafic	829,362.38	108,836.30	895,000.00	89,000.00	780,652.33	106,300.00
698		Autres tâches relatives au trafic	829,362.38	108,836.30	895,000.00	89,000.00	780,652.33	106,300.00
698.30		Charges de personnel	513,026.85		485,000.00		509,861.75	
698.301.00		Personnel d'exploitation	228,098.35		240,000.00		219,948.95	
698.301.02		Emplois d'été	12,649.25		10,000.00		9,443.40	
698.301.10		Auxiliaires d'exploitation	24,013.70		20,000.00		20,445.45	
698.301.20		Personnel administratif	160,269.50		140,000.00		176,267.60	
698.303.00		Charges sociales			75,000.00			

Avec crédits complémentaires

Budget de fonctionnement

Compte	Nature	Libellé	Comptes 2015		Budget 2015		Comptes 2014	
			Charges	Revenus	Charges	Revenus	Charges	Revenus
698.303.10		AVS/AI/APG/AC	29,662.55				27,831.90	
698.303.20		allocations familiales	12,409.70				13,459.30	
698.304.00		LPP	30,139.75				29,042.25	
698.305.00		Bâloise - LAA	132.75				171.65	
698.305.01		SUVA - LAA	11,463.80				9,175.25	
698.305.10		CPT - CM indemnités journalières	3,741.50				3,060.65	
698.309		Autres charges du personnel	446.00				1,015.35	
698.309.00		Autres charges du personnel	446.00				1,015.35	
698.33		Amortissements	316,335.53		410,000.00		270,790.58	
698.331.00		Amortissement ordinaire	316,335.53		410,000.00		270,790.58	
698.43		Contributions		6,036.30		3,000.00		
698.436.00		Indemnités journalières remboursées		6,036.30		3,000.00		
698.49		Imputations internes		102,800.00		86,000.00		106,300.00
698.490.01		Frais de personnel imputés (Taxes SP)		102,800.00		86,000.00		106,300.00

Avec crédits complémentaires

Budget de fonctionnement

Compte	Nature	Libellé	Comptes 2015		Budget 2015		Comptes 2014	
			Charges	Revenus	Charges	Revenus	Charges	Revenus
7		Protection et aménag. de l'environnement	3,025,870.08	2,332,975.40	2,996,000.00	2,238,000.00	2,964,640.69	2,254,697.86
70		Approv. et alimentation en eau potable	991,033.98	799,211.60	926,000.00	780,000.00	840,812.47	780,998.61
700		Approv. et alimentation en eau potable	991,033.98	799,211.60	926,000.00	780,000.00	840,812.47	780,998.61
700.30		Charges de personnel			21,000.00		2,863.75	
700.301.00		Personnel station des Planards			19,000.00		2,792.40	
700.303.00		Charges sociales			2,000.00			
700.305.01		SUVA - LAA					71.35	
700.31		Biens, services et marchandises	303,114.53		246,000.00		263,143.06	
700.314.00		Entretien du réseau d'eau	272,056.18		168,000.00		216,288.15	
700.314.01		Exploitation de la station des Planards	20,037.40		26,000.00		21,968.10	
700.314.02		Analyses et contrôles de qualité	10,683.10		5,000.00		7,661.65	
700.314.03		Recherches de conduites et de fuites	1,996.75		4,000.00		1,824.00	
700.314.04		Installation pluviomètre - Ziettes	177.00				178.25	
700.318.00		Etude carte des dangers	21,640.85		53,000.00		19,923.60	
700.318.04		Frais d'encaissement Service des eaux					8,838.56	
700.319.00		TVA s/service d'eau	23,476.75-		10,000.00-		13,539.25-	
700.33		Amortissements	367,438.45		351,000.00		254,003.57	
700.330.01		Pertes sur créances service des eaux	3,723.45					
700.331.00		Amortissement ordinaire	363,715.00		351,000.00		254,003.57	
700.39		Imputations internes	320,481.00		308,000.00		320,802.09	
700.390.00		Frais de personnel imputés (admin)	24,000.00		23,000.00		23,000.00	
700.390.01		Frais de personnel imputés (exploit)	53,500.00		35,000.00		52,500.00	
700.391.00		Intérêts passifs imputés	242,981.00		250,000.00		245,302.09	
700.43		Contributions		799,211.60		780,000.00		780,998.61
700.434.00		Taxe annuelle d'eau		799,211.60		780,000.00		780,998.61
71		Assainissement des eaux usées	780,993.43	661,427.50	756,800.00	630,000.00	734,492.72	631,344.29
710		Assainissement des eaux usées	443,983.00	661,427.50	394,300.00	630,000.00	366,137.55	631,344.29
710.31		Biens, services et marchandises	233,707.90		192,000.00		102,787.25	

Avec crédits complémentaires

Budget de fonctionnement

Compte	Nature	Libellé	Comptes 2015		Budget 2015		Comptes 2014	
			Charges	Revenus	Charges	Revenus	Charges	Revenus
710.314.00		Entretien du réseau des égouts	201,361.40		167,000.00		88,025.95	
710.318.04		Frais d'encaissement service des égouts					150.00	
710.319.00		TVA s/service d'égouts	32,346.50		25,000.00		14,611.30	
710.33		Amortissements	139,168.10		132,000.00		205,341.90	
710.330.01		Pertes sur créances service des égouts	2,921.20					
710.331.00		Amortissement ordinaire	136,246.90		132,000.00		205,341.90	
710.39		Imputations internes	71,107.00		70,300.00		58,008.40	
710.390.00		Frais de personnel imputés (admin)	20,000.00		21,600.00		19,000.00	
710.390.01		Frais de personnel imputés (exploit)	2,900.00		8,700.00		3,000.00	
710.391.00		Intérêts passifs imputés	48,207.00		40,000.00		36,008.40	
710.43		Contributions		661,427.50		630,000.00		631,344.29
710.434.00		Taxe annuelle d'égouts		661,427.50		630,000.00		631,344.29
711		Station d'épuration des eaux usées	337,010.43		362,500.00		368,355.17	
711.35		Dédommagements à des collect. publiques	337,010.43		362,500.00		368,355.17	
711.352.00		Step de Granges	337,010.43		362,500.00		368,355.17	
72		Traitement des déchets	753,156.55	731,627.40	821,600.00	710,000.00	952,270.47	714,884.71
720		Traitement des déchets	604,017.90	731,627.40	626,600.00	710,000.00	777,165.92	714,884.71
720.30		Charges de personnel	12,748.80		16,000.00		10,084.00	
720.301.00		Personnel des déchetteries	12,388.85		14,000.00		9,307.00	
720.303.00		Charges sociales			2,000.00			
720.303.10		AVS/AI/APG/AC					364.75	
720.303.20		allocations familiales					181.40	
720.305.01		SUVA - LAA	359.95				230.85	
720.31		Biens, services et marchandises	246,328.35		269,600.00		261,327.08	
720.314.00		Frais d'exploitation des déchetteries	39,900.70		49,500.00		45,477.63	
720.314.10		Bois et déchets verts	14,202.80		40,000.00		59,948.95	
720.318.00		Enlèvement des ordures ménagères	135,796.10		132,000.00		121,758.90	
720.318.04		Frais d'encaissement service des ordures					118.10	
720.318.10		Enlèvement de bennes à papiers et verres	25,120.70		26,100.00		14,876.40	

Avec crédits complémentaires

Budget de fonctionnement

Compte	Nature	Libellé	Comptes 2015		Budget 2015		Comptes 2014	
			Charges	Revenus	Charges	Revenus	Charges	Revenus
720.319.00		TVA s/service d'hygiène	31,308.05		22,000.00		19,147.10	
720.33		Amortissements	67,639.50		60,000.00		206,956.95	
720.330.01		Pertes sur créances service des ordures	3,179.20					
720.331.00		Amortissement ordinaire	64,460.30		60,000.00		206,956.95	
720.352.00		Déchetterie des Etreys	130,375.25		150,000.00		149,755.85	
720.39		Imputations internes	146,926.00		131,000.00		149,042.04	
720.390.00		Frais de personnel imputés (admin)	21,000.00		21,000.00		21,000.00	
720.390.01		Frais de personnel imputés (exploit)	46,400.00		40,000.00		50,800.00	
720.391.00		Intérêts passifs imputés	79,526.00		70,000.00		77,242.04	
720.43		Contributions		731,627.40		710,000.00		714,884.71
720.434.00		Taxe annuelle enlèvement des ordures		731,627.40		710,000.00		714,884.71
721		Usine d'incinération des déchets	149,138.65		195,000.00		175,104.55	
721.35		Dédommagements à des collect. publiques	149,138.65		195,000.00		175,104.55	
721.352.00		UTO - Uvrier	149,138.65		195,000.00		175,104.55	
74		Cimetières, crématoires et columbariums	10,635.10	20,200.00	6,800.00	26,000.00	10,763.80	26,850.00
740		Cimetières, crématoires et columbariums	10,635.10	20,200.00	6,800.00	26,000.00	10,763.80	26,850.00
740.30		Charges de personnel	2,260.35		2,300.00		4,100.75	
740.301.00		Personnel d'entretien cimetières	2,013.05		2,000.00		3,662.25	
740.303.00		Charges sociales			300.00			
740.303.10		AVS/AI/APG/AC	127.85				231.30	
740.303.20		allocations familiales	61.65				115.30	
740.305.01		SUVA - LAA	57.80				91.90	
740.31		Biens, services et marchandises	8,374.75		4,500.00		6,663.05	
740.314.00		Chapelle ardente et cimetières - Entret.	4,134.70		2,000.00		6,063.65	
740.318.00		Frais d'inhumation	4,240.05		2,500.00		599.40	
740.42		Revenus des biens						350.00
740.427.00		Locations de la chapelle ardente						350.00
740.43		Contributions		20,200.00		26,000.00		26,500.00

Avec crédits complémentaires

Budget de fonctionnement

Compte	Nature	Libellé	Comptes 2015		Budget 2015		Comptes 2014	
			Charges	Revenus	Charges	Revenus	Charges	Revenus
740.434.00		Concessions et inhumations		20,200.00		26,000.00		26,500.00
75		Correction des eaux	188,964.30	68,280.90	50,000.00	22,000.00	60,836.35	28,314.60
750		Correction des eaux	188,964.30	68,280.90	50,000.00	22,000.00	60,836.35	28,314.60
750.31		Biens, services et marchandises	188,964.30		50,000.00		60,836.35	
750.314.00		Entretien canaux et torrents	188,964.30		50,000.00		60,836.35	
750.42		Revenus des biens		2,000.00		2,000.00		2,000.00
750.427.00		Redevances du dépotoir de la Réchy		2,000.00		2,000.00		2,000.00
750.46		Subventions		66,280.90		20,000.00		26,314.60
750.461.00		Entretien canaux + torrents - Subvention		66,280.90		20,000.00		26,314.60
79		Aménagement	301,086.72	52,228.00	434,800.00	70,000.00	365,464.88	72,305.65
790		Aménagement du territoire	115,132.72	52,228.00	129,800.00	70,000.00	88,286.72	72,305.65
790.30		Charges de personnel	46,796.90		44,800.00		45,239.00	
790.300.00		Personnel de l'édilité	396.00		1,000.00		176.00	
790.300.01		Commission communale des constructions	10,374.00		8,000.00		8,548.00	
790.300.02		Commission de rénovation des bâtisses					300.00	
790.301.03		Personnel administratif	30,895.50		30,000.00		31,048.25	
790.303.00		Charges sociales			5,800.00			
790.303.10		AVS/AI/APG/AC	1,970.15				1,986.75	
790.303.20		allocations familiales	949.65				988.70	
790.304.00		LPP	1,875.60				1,857.60	
790.305.00		Bâloise - LAA	78.60				74.15	
790.305.10		CPT - CM indemnités journalières	257.40				259.55	
790.31		Biens, services et marchandises	68,335.82		85,000.00		43,047.72	
790.318.00		Frais de publications	7,166.57		7,000.00		9,961.92	
790.318.01		Emoluments de contrôle des constructions	25,922.55		20,000.00		33,085.80	
790.318.03		Etude LAT	35,246.70		58,000.00			
790.43		Contributions		52,228.00		70,000.00		72,305.65
790.431.00		Permis de construire		46,228.00		50,000.00		63,305.65

Avec crédits complémentaires

Budget de fonctionnement

Compte	Nature	Libellé	Comptes 2015		Budget 2015		Comptes 2014	
			Charges	Revenus	Charges	Revenus	Charges	Revenus
790.437.00		Amendes de constructions		6,000.00		20,000.00		9,000.00
792		Construction de logements			120,000.00		120,082.00	
792.36		Subventions accordées			120,000.00		120,082.00	
792.366.00		Rénovation des vieilles bâtisses			120,000.00		120,082.00	
798		Tâches non ventilées	185,954.00		185,000.00		157,096.16	
798.33		Amortissements	185,954.00		185,000.00		157,096.16	
798.331.00		Amortissement ordinaire	185,954.00		185,000.00		157,096.16	

Avec crédits complémentaires

Budget de fonctionnement

Compte	Nature	Libellé	Comptes 2015		Budget 2015		Comptes 2014	
			Charges	Revenus	Charges	Revenus	Charges	Revenus
8		Economie publique	487,209.27	269,448.80	425,786.00	372,400.00	574,770.10	480,847.95
80		Agriculture	61,018.15	32,115.60	50,300.00	32,400.00	62,984.95	31,092.05
800		Agriculture	55,651.15	32,115.60	45,800.00	32,400.00	57,317.95	31,092.05
800.30		Charges de personnel	8,231.15		7,500.00		8,424.90	
800.301.00		Inspecteur du bétail	674.30		1,000.00		630.15	
800.301.01		Préposé à la culture des champs	1,550.40		1,500.00		1,755.50	
800.301.03		Personnel administratif	5,149.25		4,000.00		5,174.70	
800.303.00		Charges sociales			1,000.00			
800.303.10		AVS/AI/APG/AC	328.30				331.60	
800.303.20		allocations familiales	158.55				164.85	
800.304.00		LPP	312.60				309.60	
800.305.00		Bâloise - LAA	14.85				15.40	
800.305.10		CPT - CM indemnités journalières	42.90				43.10	
800.31		Biens, services et marchandises	20,248.90		20,000.00		20,405.15	
800.313.00		Ver de la grappe	19,856.70		20,000.00		20,012.95	
800.314.00		Ecurie de Vercorin - Entretien	392.20				392.20	
800.352.00		Réseau agro-environnemental (Grône, Chippis, Chalais, Etat)	15,230.10					
800.36		Subventions accordées	11,941.00		18,300.00		28,487.90	
800.365.00		Amélioration agricole Zamplan-Crétilon					25,247.90	
800.365.04		Développement régional Agriculture	9,691.00		16,300.00			
800.366.00		Insémination artificielle	2,250.00		2,000.00		3,240.00	
800.42		Revenus des biens		3,600.00		3,600.00		3,600.00
800.427.00		Ecurie de Vercorin - Loyer		3,600.00		3,600.00		3,600.00
800.43		Contributions		28,215.60		28,800.00		27,192.05
800.436.00		Ver de la grappe - Part des tiers		28,215.60		28,800.00		27,192.05
800.46		Subventions		300.00				300.00
800.461.10		Tenue du registre des vignes		300.00				300.00
801		Irrigation	5,367.00		4,500.00		5,667.00	

Avec crédits complémentaires

Budget de fonctionnement

Compte	Nature	Libellé	Comptes 2015		Budget 2015		Comptes 2014	
			Charges	Revenus	Charges	Revenus	Charges	Revenus
801.31		Biens, services et marchandises	5,367.00		4,500.00		5,667.00	
801.312.00		Droits d'eau	5,367.00		4,500.00		5,667.00	
81		Sylviculture	25,123.75	5,000.00	8,000.00		27,013.15	
810		Sylviculture	25,123.75	5,000.00	8,000.00		27,013.15	
810.31		Biens, services et marchandises	25,123.75		8,000.00		27,013.15	
810.314.00		Triage Forestier du Vallon entretien	16,183.25				18,323.25	
810.318.00		Part au garde forestier	8,940.50		8,000.00		8,689.90	
810.435.00		Ventes de bois		5,000.00				
83		Tourisme	178,591.20	60,471.10	151,500.00	60,000.00	161,737.60	213,928.35
830		Société de développement	178,591.20	60,471.10	151,500.00	60,000.00	161,737.60	213,928.35
830.352		Communes	67,000.00		60,000.00		77,000.00	
830.352.00		Ristourne de la TPT à Vercorin Tourisme	67,000.00		60,000.00		77,000.00	
830.36		Subventions accordées	111,591.20		91,500.00		84,737.60	
830.364.00		Promotion touristique SAT	27,700.00		6,800.00		6,800.00	
830.364.01		Bureau de l'OT Vercorin	25,000.00		25,000.00		25,000.00	
830.364.02		Frais pour l'OT Vercorin	16,500.00		16,500.00		6,500.00	
830.364.03		Animations touristiques	18,200.00		18,200.00		18,200.00	
830.364.04		Dépenses à caractère touristique	24,191.20		25,000.00		28,237.60	
830.434		Autres redevances d'utilisation et prestations de services		60,471.10		60,000.00		213,928.35
830.434.00		Perception de la TPT		60,471.10		60,000.00		213,928.35
84		Industrie, artisanat et commerce	67,768.50		65,986.00		59,645.75	
840		Industrie, artisanat et commerce	67,768.50		65,986.00		59,645.75	
840.35		Dédommagements à des collect. publiques	67,768.50		65,986.00		59,645.75	
840.352.00		Sierre Région	67,768.50		65,986.00		59,645.75	
86		Energie	147,006.32	171,862.10	150,000.00	280,000.00	152,812.10	235,827.55
860		Electricité	147,006.32	171,862.10	150,000.00	280,000.00	152,812.10	235,827.55

Avec crédits complémentaires

Budget de fonctionnement

Compte	Nature	Libellé	Comptes 2015		Budget 2015		Comptes 2014	
			Charges	Revenus	Charges	Revenus	Charges	Revenus
860.312.10		Forces Motrices Gougra, Sierre Livraison énergie	145,418.87		138,000.00		135,048.20	
860.319.00		TVA s/énergie	969.95		12,000.00		17,279.70	
860.35		Dédommagements à des collect. publiques	617.50				484.20	
860.352.00		Ass. retour des forces hydrauliques	617.50				484.20	
860.435.00		Ventes électricité		171,862.10		280,000.00		235,827.55
87		Autres exploitations artisanales	7,701.35				6,669.15	
870		Exploitations artisanales	7,701.35				6,669.15	
870.314.00		Gravière des Zittes	7,701.35				6,669.15	
89		Autres tâches économie publique					103,907.40	
898		Tâches non ventilées					103,907.40	
898.33		Amortissements					103,907.40	
898.331.00		Amortissement ordinaire					103,907.40	

Avec crédits complémentaires

Budget de fonctionnement

Compte	Nature	Libellé	Comptes 2015		Budget 2015		Comptes 2014	
			Charges	Revenus	Charges	Revenus	Charges	Revenus
9		Finances et impôts	1,362,158.83	11,217,879.69	980,228.00	10,755,241.00	1,781,892.36	11,436,469.44
90		Impôts	253,035.97	9,027,797.55	151,000.00	8,672,730.00	552,874.61	9,230,815.20
900		Impôts personnes physiques	237,816.02	8,429,684.30	143,000.00	8,122,730.00	541,236.51	8,607,820.60
900.31		Biens, services et marchandises	49,552.24		12,000.00		61,233.16	
900.318.04		Frais d'encaissement impôts	49,552.24		12,000.00		60,893.16	
900.318.10		Honoraires et prestations de service					340.00	
900.33		Amortissements	140,904.18		85,000.00		432,898.00	
900.330.00		Pertes sur débiteurs (impôts)	140,904.18		5,000.00		432,898.00	
900.330.10		Pertes fiscales sur Revenu + Fortune			80,000.00			
900.34		Parts à des contrib. sans affectation	47,359.60		46,000.00		47,105.35	
900.341.01		Impôt sur immeubles bâtis Art. 188	47,359.60		46,000.00		47,105.35	
900.40		Impôts		8,429,684.30		8,122,730.00		8,607,820.60
900.400.10		Impôt sur le revenu		6,191,101.75		6,100,000.00		6,359,625.90
900.400.20		Impôt sur la fortune		1,025,526.65		960,000.00		999,253.65
900.400.30		Impôt à la source		241,685.35		180,000.00		177,748.85
900.400.40		Impôt personnel		25,658.50		27,000.00		24,179.30
900.400.50		Impôt global		61,765.60		60,000.00		94,789.70
900.402.00		Impôt foncier des personnes physiques		482,764.05		421,000.00		487,784.75
900.402.20		Impôt s/immeubles bâtis Art. 188		86,163.45		83,000.00		83,565.90
900.403.00		Impôt sur les gains immobiliers		80,974.90		140,000.00		164,156.35
900.403.10		Impôt sur les prestations en capital		140,473.20		100,000.00		163,591.30
900.403.30		Impôt sur les gains de loterie		563.25				2,749.10
900.405.00		Impôt sur les successions et donations		61,877.60		25,000.00		23,052.80
900.406.00		Impôt sur les chiens		31,130.00		26,730.00		27,323.00
901		Impôts personnes morales	494.75	598,113.25		550,000.00	146.40	622,994.60
901.330.00		Remise d'impôts PM	441.75				146.40	
901.330.10		Pertes fiscales sur impôts PM	53.00					
901.40		Impôts		598,113.25		550,000.00		622,994.60
901.401.10		Impôt sur le bénéfice		359,595.30		330,000.00		400,751.75

Avec crédits complémentaires

Budget de fonctionnement

Compte	Nature	Libellé	Comptes 2015		Budget 2015		Comptes 2014	
			Charges	Revenus	Charges	Revenus	Charges	Revenus
901.401.20		Impôt sur le capital		155,721.30		140,000.00		155,306.20
901.402.10		Impôt foncier des sociétés		82,796.65		80,000.00		66,936.65
909.318.00		Impôts payés à d'autres collectivités	14,725.20		8,000.00		11,491.70	
92		Péréquation financière		1,042,831.00		1,015,051.00		1,147,646.00
920		Péréquation financière		1,042,831.00		1,015,051.00		1,147,646.00
920.44		Parts à des recettes sans affectation		1,042,831.00		1,015,051.00		1,147,646.00
920.441.01		Péréquation financière fonds de compensation des ressources		1,042,831.00		1,015,051.00		1,147,646.00
930.440.00		Part aux recettes CO2		1,019.35				
932.380.00		Valorisation Vallon de Réchy redevance Confédération pour non constru					9,750.05	
932.411.00		Concessions et redevances hydrauliques		78,885.00		65,000.00		96,552.00
932.411.02		Vallon de Réchy - Confédération		8,463.90				
932.441.00		Patentes des établissements publics		4,540.80		2,700.00		4,525.20
94		Gérance de la fortune et des dettes	477,574.96	1,054,342.09	492,228.00	999,760.00	571,625.15	956,931.04
940		Intérêts	438,108.16	701,515.74	467,628.00	653,620.00	548,709.65	670,014.84
940.314.01		Charges immeubles La Postale	3,424.50				2,898.15	
940.32		Intérêts passifs	434,683.66		467,628.00		545,811.50	
940.321.00		Intérêts des dettes à court terme	3,221.20		10,000.00		5,797.30	
940.322.00		Intérêts des dettes à long terme	346,038.50		391,728.00		479,501.20	
940.329.00		Intérêts rémunérateurs	6,598.40		5,900.00		5,316.85	
940.329.01		Intérêts et escomptes accordés	78,825.56		60,000.00		55,196.15	
940.42		Revenus des biens		330,801.74		293,620.00		311,462.31
940.420.00		Intérêts des C/C et des placements à vue		31.39				345.64
940.421.00		Intérêts de retard et frais récupérés		163,378.95		180,000.00		141,517.67
940.422.00		Rendement des titres		165,471.40		113,620.00		169,599.00
940.424.10		Actes de défauts de biens récupérés		1,920.00				
940.49		Imputations internes		370,714.00		360,000.00		358,552.53
940.491.00		Intérêts passifs imputés		370,714.00		360,000.00		358,552.53
942		Immeubles du patrimoine financier	39,466.80	165,026.95	24,600.00	160,640.00	22,915.50	102,472.45

Avec crédits complémentaires

Budget de fonctionnement

Compte	Nature	Libellé	Comptes 2015		Budget 2015		Comptes 2014	
			Charges	Revenus	Charges	Revenus	Charges	Revenus
942.301.00		Concierge La Postale	3,825.00				2,100.00	
942.303.10		AVS/AI/APG/AC	246.10				135.10	
942.303.20		Allocations familiales	118.60				67.20	
942.305.01		SUVA-LAA	110.95				53.55	
942.31		Biens, services et marchandises	35,166.15		24,600.00		20,559.65	
942.314.00		Charges de l'immeuble La Forge	17,094.80		4,600.00		7,549.50	
942.314.10		Charges de l'immeuble la Postale	18,071.35		20,000.00		13,010.15	
942.42		Revenus des biens		165,026.95		160,640.00		102,472.45
942.423.00		Bâtiment "La Forge" - Locations		33,440.00		35,640.00		35,640.00
942.423.01		Bâtiment "la Postale" - Locations		131,586.95		125,000.00		66,832.45
943		Domaines		187,799.40		185,500.00		184,443.75
943.42		Revenu des biens		187,799.40		185,500.00		184,443.75
943.427.00		PCP - Droits d'utilisation du sol		187,799.40		185,500.00		184,443.75
99		Postes non ventilés	631,547.90		337,000.00		647,642.55	
998		Tâches non ventilées	631,547.90		337,000.00		647,642.55	
998.33		Amortissements	631,547.90		337,000.00		647,642.55	
998.330.00		Amortissement du patrimoine financier	631,547.90		337,000.00		347,642.55	
998.330.10		Pertes sur débiteurs (impôts)					300,000.00	

Avec crédits complémentaires

Budget de fonctionnement

Récapitulation	Comptes 2015		Budget 2015		Comptes 2014	
	Charges	Revenus	Charges	Revenus	Charges	Revenus
0 Administration générale	993,376.90	110,931.29 882,445.61	1,008,400.00	109,400.00 899,000.00	990,113.13	106,736.07 883,377.06
1 Sécurité publique	690,309.90	159,991.10 530,318.80	615,750.00	160,200.00 455,550.00	664,668.75	128,185.85 536,482.90
2 Enseignement et formation	2,759,485.60	155,267.20 2,604,218.40	2,774,150.00	148,650.00 2,625,500.00	2,772,912.78	128,250.50 2,644,662.28
3 Culture, loisirs et culte	996,777.05	46,064.00 950,713.05	931,120.00	44,415.00 886,705.00	897,725.90	44,501.55 853,224.35
4 Santé	221,005.00	221,005.00	230,500.00	230,500.00	194,141.20	194,141.20
5 Prévoyance sociale	1,610,005.94	12,539.40 1,597,466.54	1,563,790.00	11,700.00 1,552,090.00	1,540,635.42	12,077.25 1,528,558.17
6 Trafic	2,077,684.53	206,412.50 1,871,272.03	2,157,530.00	166,960.00 1,990,570.00	2,171,429.00	208,128.44 1,963,300.56
7 Protection et aménag. de l'environnement	3,025,870.08	2,332,975.40 692,894.68	2,996,000.00	2,238,000.00 758,000.00	2,964,640.69	2,254,697.86 709,942.83
8 Economie publique	487,209.27	269,448.80 217,760.47	425,786.00	372,400.00 53,386.00	574,770.10	480,847.95 93,922.15
9 Finances et impôts	1,362,158.83 9,855,720.86	11,217,879.69	980,228.00 9,775,013.00	10,755,241.00	1,781,892.36 9,654,577.08	11,436,469.44
Total	14,223,883.10 287,626.28	14,511,509.38	13,683,254.00 323,712.00	14,006,966.00	14,552,929.33 246,965.58	14,799,894.91

Avec crédits complémentaires

Services 0 à 998

Compte	Libellé	Comptes 2015	Budget 2015	Comptes 2014	Ecart
3	Charges	14,223,883.10	13,683,254.00	14,552,929.33	540,629.10
30	Charges de personnel	1,779,162.00	1,723,900.00	1,716,561.20	55,262.00
300	Autorités, comissions et juges	132,009.30	130,700.00	126,475.60	1,309.30
012.300.00	Indemnités des autorités	108,125.20	106,300.00	105,844.80	1,825.20
029.300.00	Bureau de vote, élections	8,966.10	5,400.00	5,005.30	3,566.10
029.300.01	Commissions communales	4,148.00	10,000.00	5,301.50	5,852.00-
100.300.00	Autorités, comissions et juges			1,300.00	
790.300.00	Personnel de l'édilité	396.00	1,000.00	176.00	604.00-
790.300.01	Commission communale des constructions	10,374.00	8,000.00	8,548.00	2,374.00
790.300.02	Commission de rénovation des bâtisses			300.00	
301	Personnel administratif et exploitation	1,299,919.55	1,271,500.00	1,264,249.65	28,419.55
020.301.00	Personnel comptabilité et finances	173,832.15	170,000.00	164,363.80	3,832.15
029.301.00	Personnel du bureau communal	145,622.85	153,000.00	143,454.50	7,377.15-
029.301.01	Emplois temporaires	7,108.05	7,000.00	1,257.85	108.05
029.301.02	Emplois d'été	7,229.20	10,000.00	9,565.90	2,770.80-
029.301.03	Stagiaires MPC et Apprentis			5,527.50	
029.301.10	Conciergerie des bureaux administratifs	10,671.70	10,700.00	10,815.85	28.30-
100.301.00	Personnel du cadastre	88,712.65	91,000.00	89,021.70	2,287.35-
102.301.00	Contrôle des habitants, bureau étrangers	71,701.60	62,000.00	62,086.35	9,701.60
140.301.01	CSP du Vallon - Participation communale			1,084.15	
160.301.00	Conciergerie des abris PCi	8,378.10	9,000.00	8,576.35	621.90-
210.301.00	Conciergerie école de Chalais	73,450.80	68,000.00	72,525.45	5,450.80
210.301.01	Conciergerie salle polyvalente Chalais	65,944.30	64,000.00	70,197.55	1,944.30
210.301.10	Conciergerie école de Vercorin	30,585.55	32,000.00	32,128.40	1,414.45-
300.301.00	Personnel de la bibliothèque	77,978.85	72,000.00	73,634.45	5,978.85
300.301.01	Conciergerie bilbliothèque	1,058.50			1,058.50
309.301.00	Concierge centre administratif Vercorin	3,854.90	4,500.00	4,710.90	645.10-
309.301.01	Concierge maison bourgeoisiale Vercorin	2,559.40	5,800.00	4,258.25	3,240.60-
330.301.00	Personnel d'entretien sentiers pédestres	22,944.65	16,000.00	12,940.95	6,944.65
500.301.00	Agence AVS	15,447.75	15,000.00	15,524.10	447.75
541.301.00	Concergerie crèche	11,311.40			11,311.40
698.301.00	Personnel d'exploitation	228,098.35	240,000.00	219,948.95	11,901.65-
698.301.02	Emplois d'été	12,649.25	10,000.00	9,443.40	2,649.25
698.301.10	Auxiliaires d'exploitation	24,013.70	20,000.00	20,445.45	4,013.70
698.301.20	Personnel administratif	160,269.50	140,000.00	176,267.60	20,269.50

Avec crédits complémentaires

Services 0 à 998

Compte	Libellé	Comptes 2015	Budget 2015	Comptes 2014	Ecart
700.301.00	Personnel station des Planards		19,000.00	2,792.40	19,000.00-
720.301.00	Personnel des déchetteries	12,388.85	14,000.00	9,307.00	1,611.15-
740.301.00	Personnel d'entretien cimetières	2,013.05	2,000.00	3,662.25	13.05
790.301.03	Personnel administratif	30,895.50	30,000.00	31,048.25	895.50
800.301.00	Inspecteur du bétail	674.30	1,000.00	630.15	325.70-
800.301.01	Préposé à la culture des champs	1,550.40	1,500.00	1,755.50	50.40
800.301.03	Personnel administratif	5,149.25	4,000.00	5,174.70	1,149.25
942.301.00	Concierge La Postale	3,825.00		2,100.00	3,825.00
302	Personnel enseignant	93,622.55	75,800.00	78,304.65	17,822.55
210.302.00	Enseignement chant et rythmique	41,409.35	36,000.00	40,423.50	5,409.35
210.302.03	Enseignants communaux	14,237.35	14,800.00	2,110.80	562.65-
210.302.04	Préfet	37,975.85	25,000.00	35,770.35	12,975.85
303	Assurances sociales	133,741.60	236,400.00	130,695.75	102,658.40-
012.303.00	Charges sociales		17,000.00		17,000.00-
012.303.10	AVS/AI/APG/AC	6,922.80		6,807.00	6,922.80
012.303.20	Allocations familiales	3,337.20		3,386.40	3,337.20
020.303.00	Charges sociales		29,000.00		29,000.00-
020.303.10	AVS/AI/APG/AC	11,130.80		10,113.35	11,130.80
020.303.20	Allocations familiales	5,366.35		5,032.35	5,366.35
029.303.00	Charges sociales		25,000.00		25,000.00-
029.303.10	AVS/AI/APG/AC	9,917.60		10,269.85	9,917.60
029.303.20	Allocations familiales	4,960.15		5,111.60	4,960.15
100.303.00	Charges sociales		14,500.00		14,500.00-
100.303.10	AVS/AI/APG/AC	5,682.00		5,711.20	5,682.00
100.303.20	Allocations familiales	2,739.35		2,842.30	2,739.35
102.303.00	Charges sociales		10,000.00		10,000.00-
102.303.10	CCC Sion - AVS/AI/APG/AC	4,608.85		3,991.70	4,608.85
102.303.20	CIVAF - Allocations familiales	2,222.20		1,986.35	2,222.20
160.303.00	Charges sociales		1,400.00		1,400.00-
160.303.10	CCC Sion - AVS/AI/APG/AC	503.60		547.95	503.60
160.303.20	Allocations familiales	242.15		272.90	242.15
210.303.00	Charges sociales		37,000.00		37,000.00-
210.303.10	CCC Sion - AVS/AI/APG/AC	12,972.40		13,010.60	12,972.40
210.303.20	Allocations familiales	6,266.00		6,470.75	6,266.00
300.303.00	Charges sociales		11,700.00		11,700.00-

Avec crédits complémentaires

Services 0 à 998

Compte	Libellé	Comptes 2015	Budget 2015	Comptes 2014	Ecart
300.303.10	AVS/AI/APG/AC	5,082.00		4,734.80	5,082.00
300.303.20	Allocations familiales	2,450.25		2,356.10	2,450.25
309.303.00	Charges sociales		1,500.00		1,500.00-
309.303.10	AVS/AI/APG/AC	121.10		471.75	121.10
309.303.20	Allocations familiales	57.15		232.25	57.15
330.303.00	Charges sociales		2,000.00		2,000.00-
330.303.10	AVS/AI/APG/AC	397.35			397.35
330.303.20	allocations familiales	191.55			191.55
500.303.00	Charges sociales		1,200.00		1,200.00-
500.303.10	AVS/AI/APG/AC	984.80		993.80	984.80
500.303.20	allocations familiales	475.10		494.60	475.10
541.303.10	AVS / AI / APG / AC	727.25			727.25
541.303.20	Allocations familiales	350.50			350.50
698.303.00	Charges sociales		75,000.00		75,000.00-
698.303.10	AVS/AI/APG/AC	29,662.55		27,831.90	29,662.55
698.303.20	allocations familiales	12,409.70		13,459.30	12,409.70
700.303.00	Charges sociales		2,000.00		2,000.00-
720.303.00	Charges sociales		2,000.00		2,000.00-
720.303.10	AVS/AI/APG/AC			364.75	
720.303.20	allocations familiales			181.40	
740.303.00	Charges sociales		300.00		300.00-
740.303.10	AVS/AI/APG/AC	127.85		231.30	127.85
740.303.20	allocations familiales	61.65		115.30	61.65
790.303.00	Charges sociales		5,800.00		5,800.00-
790.303.10	AVS/AI/APG/AC	1,970.15		1,986.75	1,970.15
790.303.20	allocations familiales	949.65		988.70	949.65
800.303.00	Charges sociales		1,000.00		1,000.00-
800.303.10	AVS/AI/APG/AC	328.30		331.60	328.30
800.303.20	allocations familiales	158.55		164.85	158.55
942.303.10	AVS/AI/APG/AC	246.10		135.10	246.10
942.303.20	Allocations familiales	118.60		67.20	118.60
304	Caisses de pensions et de prévoyance	84,572.25		81,183.00	84,572.25
012.304.00	Prévoyance professionnelle - LPP	4,745.00		4,040.40	4,745.00
020.304.00	Prévoyance professionnelle - LPP	10,487.40		10,207.20	10,487.40
029.304.00	Prévoyance professionnelle - LPP	10,927.35		10,866.95	10,927.35
100.304.00	LPP - Prévoyance professionnelle	6,727.80		6,264.00	6,727.80

Avec crédits complémentaires

Services 0 à 998

Compte	Libellé	Comptes 2015	Budget 2015	Comptes 2014	Ecart
102.304.00	Rentenanstalt - LPP	4,869.00		4,950.00	4,869.00
160.304.00	Rentenanstalt - LPP	767.50		733.20	767.50
210.304.00	Rentenanstalt - LPP	8,419.45		8,128.15	8,419.45
300.304.00	Rentenanstalt - LPP	4,218.00		3,838.20	4,218.00
309.304.00	Rentenanstalt - LPP	46.75		16.65	46.75
500.304.00	Rentenanstalt - LPP	937.80		928.80	937.80
541.304.00	Prévoyance professionnelle - LPP	98.25			98.25
698.304.00	LPP	30,139.75		29,042.25	30,139.75
790.304.00	LPP	1,875.60		1,857.60	1,875.60
800.304.00	LPP	312.60		309.60	312.60
305	Assurance-maladie et accidents	30,002.05		25,354.35	30,002.05
012.305.00	Bâloise - LAA	307.60		217.80	307.60
020.305.00	Bâloise - LAA	358.85		325.65	358.85
020.305.10	Indemnités journalières - Lamal	1,479.80		1,255.20	1,479.80
029.305.00	Bâloise - LAA	718.80		894.80	718.80
029.305.01	SUVA - LAA	309.95		276.55	309.95
029.305.10	Indemnités journalières - Lamal	1,485.75		1,136.20	1,485.75
100.305.00	Bâloise - LAA	182.85		184.00	182.85
100.305.10	Indemnités journalières - Lamal	742.45		746.40	742.45
102.305.00	Bâloise - LAA	148.35		128.55	148.35
102.305.10	CPT - CM indemnités journalières	482.65		485.10	482.65
160.305.01	SUVA - LAA	243.15		218.45	243.15
160.305.10	CPT - CM indemnités journalières	63.00		62.40	63.00
210.305.00	Bâloise - LAA	224.60		588.55	224.60
210.305.01	SUVA - LAA	4,903.15		4,185.10	4,903.15
210.305.10	CPT - CM indemnités journalières	639.80		529.15	639.80
300.305.00	Bâloise - LAA	161.40		152.35	161.40
300.305.01	SUVA - LAA	25.45			25.45
309.305.01	SUVA - LAA	249.90		228.45	249.90
330.305.01	SUVA - LAA	591.80		330.60	591.80
500.305.00	Bâloise - LAA	31.85		31.85	31.85
500.305.10	CPT - CM indemnités journalières	128.70		129.80	128.70
541.305.00	Bâloise - LAA	1.70			1.70
541.305.01	SUVA / LAA	260.00			260.00
698.305.00	Bâloise - LAA	132.75		171.65	132.75
698.305.01	SUVA - LAA	11,463.80		9,175.25	11,463.80

Avec crédits complémentaires

Services 0 à 998

Compte	Libellé	Comptes 2015	Budget 2015	Comptes 2014	Ecart
698.305.10	CPT - CM indemnités journalières	3,741.50		3,060.65	3,741.50
700.305.01	SUVA - LAA			71.35	
720.305.01	SUVA - LAA	359.95		230.85	359.95
740.305.01	SUVA - LAA	57.80		91.90	57.80
790.305.00	Bâloise - LAA	78.60		74.15	78.60
790.305.10	CPT - CM indemnités journalières	257.40		259.55	257.40
800.305.00	Bâloise - LAA	14.85		15.40	14.85
800.305.10	CPT - CM indemnités journalières	42.90		43.10	42.90
942.305.01	SUVA-LAA	110.95		53.55	110.95
309	Autres charges du personnel	5,294.70	9,500.00	10,298.20	4,205.30-
029.309.00	Autres charges du personnel	4,848.70	9,500.00	9,282.85	4,651.30-
698.309.00	Autres charges du personnel	446.00		1,015.35	446.00
31	Biens, services et marchandises	3,530,970.32	3,257,700.00	3,378,254.65	273,270.32
310	Fourniture de bureau et imprimés	162,996.40	166,600.00	180,163.16	3,603.60-
029.310.00	Fournitures de bureau et mobilier	23,736.40	30,000.00	28,201.75	6,263.60-
102.310.00	Permis pour étrangers	14,089.75	12,000.00	13,256.00	2,089.75
102.310.50	Cartes d'identités et passeports - Achat	8,100.70		8,274.70	8,100.70
140.310.00	CSP - Frais de fonctionnement	2,863.50	3,000.00		136.50-
210.310.00	Matériel et frais scolaires	58,890.80	60,000.00	58,963.98	1,109.20-
210.310.10	Activités scolaires	21,038.65	28,000.00	26,922.55	6,961.35-
300.310.00	Bibliothèques - Livres et matériel	34,276.60	33,600.00	44,544.18	676.60
311	Mobilier, machines, véhicules	18,054.15	14,000.00	10,300.20	4,054.15
113.311.00	Frais de police	168.00		152.00	168.00
622.311.00	Achat de matériel des travaux publics	14,394.70	10,000.00	6,273.00	4,394.70
622.311.10	Frais de communication travaux publics	3,491.45	4,000.00	3,875.20	508.55-
312	Eau, énergie, combustibles	258,383.52	269,500.00	282,073.60	11,116.48-
620.312.00	Electricité pour éclairage public	49,796.75	50,000.00	76,771.90	203.25-
620.312.10	Entretien du réseau d'éclairage public	57,800.90	77,000.00	64,586.50	19,199.10-
801.312.00	Droits d'eau	5,367.00	4,500.00	5,667.00	867.00
860.312.10	Forces Motrices Gouggra, Sierre	145,418.87	138,000.00	135,048.20	7,418.87
313	Prestations particulières immeuble	19,856.70	20,000.00	20,012.95	143.30-

Avec crédits complémentaires

Services 0 à 998

Compte	Libellé	Comptes 2015	Budget 2015	Comptes 2014	Ecart
313	Prestations particulières immeuble	19,856.70	20,000.00	20,012.95	143.30-
800.313.00	Ver de la grappe	19,856.70	20,000.00	20,012.95	143.30-
314	Prestations de tiers entretien immeuble	2,036,679.69	1,727,130.00	1,818,011.80	309,549.69
160.314.00	PCi - Abris - Entretien des bâtiments	930.75	6,000.00	468.45	5,069.25-
210.314.00	Ecole de Chalais - Entretien du bâtiment	70,478.30	76,500.00	105,381.50	6,021.70-
210.314.01	Salle polyvalente de Chalais - Entretien	90,883.05	86,500.00	61,234.40	4,383.05
210.314.02	Ecole de Chalais - Réfections	24,854.70	24,800.00	10,881.00	54.70
210.314.10	Ecole de Vercorin - Entretien bâtiment	53,609.06	60,800.00	65,582.35	7,190.94-
210.314.11	Ecole de Vercorin - Réfections	22,328.15	22,000.00	25,759.10	328.15
309.314.00	Charges Centre administratif Vercorin	16,304.30	22,000.00	38,185.95	5,695.70-
309.314.01	Charges Maison Bourgeoisiale Vercorin	9,709.65	7,900.00	5,273.90	1,809.65
330.314.00	Entretien des sentiers pédestres	41,039.50	37,000.00	29,196.65	4,039.50
330.314.10	Entretien parcs et jardins	38,920.65	16,500.00	30,950.45	22,420.65
330.314.20	Entretien des petits bâtiments communaux	13,866.40	13,400.00	34,609.65	466.40
340.314.00	Espace Bozon - Frais d'entretien	142,481.45	133,400.00	145,007.97	9,081.45
340.314.10	Centre du Lavioz - Frais d'exploitation	61,667.75	35,300.00	24,848.50	26,367.75
541.314.00	Crèche les Jasmins	17,461.10	6,000.00		11,461.10
620.314.00	Entretien du réseau routier	240,752.40	235,000.00	230,406.40	5,752.40
620.314.01	Marquage et signalisation	29,423.65	26,800.00	30,681.55	2,623.65
620.314.02	Balayage mécanique	16,258.30	25,000.00	26,261.35	8,741.70-
620.314.03	Déblaiement des neiges	158,953.45	180,000.00	264,053.75	21,046.55-
620.314.04	Entretien des bordures de routes	40,014.00	35,000.00	43,167.60	5,014.00
620.314.05	Salage complet	119,753.55	126,130.00	60,370.85	6,376.45-
621.314.00	Entretien du parking télécabine Vercorin	10,607.75	15,000.00	28,575.35	4,392.25-
700.314.00	Entretien du réseau d'eau	272,056.18	168,000.00	216,288.15	104,056.18
700.314.01	Exploitation de la station des Planards	20,037.40	26,000.00	21,968.10	5,962.60-
700.314.02	Analyses et contrôles de qualité	10,683.10	5,000.00	7,661.65	5,683.10
700.314.03	Recherches de conduites et de fuites	1,996.75	4,000.00	1,824.00	2,003.25-
700.314.04	Installation pluviomètre - Ziettes	177.00		178.25	177.00
710.314.00	Entretien du réseau des égouts	201,361.40	167,000.00	88,025.95	34,361.40
720.314.00	Frais d'exploitation des déchetteries	39,900.70	49,500.00	45,477.63	9,599.30-
720.314.10	Bois et déchets verts	14,202.80	40,000.00	59,948.95	25,797.20-
740.314.00	Chapelle ardente et cimetières - Entret.	4,134.70	2,000.00	6,063.65	2,134.70
750.314.00	Entretien canaux et torrents	188,964.30	50,000.00	60,836.35	138,964.30
800.314.00	Ecurie de Vercorin - Entretien	392.20		392.20	392.20
810.314.00	Triage Forestier du Vallon	16,183.25		18,323.25	16,183.25

Avec crédits complémentaires

Services 0 à 998

Compte	Libellé	Comptes 2015	Budget 2015	Comptes 2014	Ecart
870.314.00	Gravière des Zittes	7,701.35		6,669.15	7,701.35
940.314.01	Charges immeubles La Postale	3,424.50		2,898.15	3,424.50
942.314.00	Charges de l'immeuble La Forge	17,094.80	4,600.00	7,549.50	12,494.80
942.314.10	Charges de l'immeuble la Postale	18,071.35	20,000.00	13,010.15	1,928.65-
315	Prestation de tiers pour entretien objet	183,744.20	198,300.00	195,575.92	14,555.80-
029.315.00	Ordinateurs et programmes	140,032.45	133,200.00	123,456.30	6,832.45
621.315.00	Entretien des parcomètres de Vercorin		6,000.00	1,277.65	6,000.00-
622.315.00	Véhicules communaux	191.65		220.00	191.65
622.315.10	Mitsubishi L200 VS 303847	11,744.25	14,300.00	25,070.47	2,555.75-
622.315.11	Fiat Panda 4x4 - VS 35368	4,780.40	5,500.00	6,236.15	719.60-
622.315.12	Mitsubishi L200 - VS 90218	11,540.35	14,300.00	18,785.65	2,759.65-
622.315.19	Remorques et autres accessoires	15,179.70	25,000.00	20,529.70	9,820.30-
622.315.20	Dégâts aux tiers	275.40			275.40
316	Loyers, fermages	77,325.00	77,500.00	77,125.00	175.00-
150.316.00	Loyer stand de tir du Beulet	5,000.00	5,000.00	5,000.00	
309.316.00	Location Maison Bourgeoisiale Vercorin	30,500.00	30,500.00	30,300.00	
309.316.01	Location des biens de la Bourgeoisie	15,000.00	15,000.00	15,000.00	
541.316.00	Loyer crèche de Chalais	26,825.00	27,000.00	26,825.00	175.00-
317	Dédommagements	31,699.70	31,700.00	37,512.00	.30-
012.317.00	Frais de représentation	31,699.70	31,700.00	32,112.00	.30-
012.317.01	Frais de conseil d'entreprise			5,400.00	
318	Honoraires et prestations de service	644,038.66	635,570.00	650,805.82	8,468.66
029.318.00	Information communale	20,506.00	40,500.00	22,887.25	19,994.00-
029.318.01	Téléphones et communications	10,959.60	11,000.00	9,395.75	40.40-
029.318.02	Frais de port et CCP	42,116.31	36,000.00	35,358.68	6,116.31
029.318.03	Assurance RC communale	14,073.80	12,800.00	14,073.80	1,273.80
029.318.04	Frais d'encaissement	892.90			892.90
029.318.05	Contrôle de la comptabilité	13,500.00	11,900.00	14,380.00	1,600.00
029.318.06	Frais juridiques	686.00			686.00
029.318.07	Frais de publications	2,126.24		217.10	2,126.24
100.318.00	Frais de géomètre (MF)	52,211.85	30,000.00	36,965.40	22,211.85
140.318.10	Colonne de Secours d'Anniviers	7,373.85	4,200.00	4,200.00	3,173.85

Avec crédits complémentaires

Services 0 à 998

Compte	Libellé	Comptes 2015	Budget 2015	Comptes 2014	Ecart
160.318.00	Participation coûts système d'alarme VS	630.70		735.60	630.70
210.318.00	Transports des élèves	28,981.00	32,970.00	65,690.00	3,989.00-
210.318.30	Cantine scolaire - Livraison des repas	106,662.50	115,000.00	104,293.50	8,337.50-
211.318.00	Transports des élèves	6,318.00	8,100.00	37,888.00	1,782.00-
300.318.00	Bibliothèque de Chalais - Loyer	8,648.45	6,500.00	13,993.30	2,148.45
700.318.00	Etude carte des dangers	21,640.85	53,000.00	19,923.60	31,359.15-
700.318.04	Frais d'encaissement Service des eaux			8,838.56	
710.318.04	Frais d'encaissement service des égouts			150.00	
720.318.00	Enlèvement des ordures ménagères	135,796.10	132,000.00	121,758.90	3,796.10
720.318.04	Frais d'encaissement service des ordures			118.10	
720.318.10	Enlèvement de bennes à papiers et verres	25,120.70	26,100.00	14,876.40	979.30-
740.318.00	Frais d'inhumation	4,240.05	2,500.00	599.40	1,740.05
790.318.00	Frais de publications	7,166.57	7,000.00	9,961.92	166.57
790.318.01	Emoluments de contrôle des constructions	25,922.55	20,000.00	33,085.80	5,922.55
790.318.03	Etude LAT	35,246.70	58,000.00		22,753.30-
810.318.00	Part au garde forestier	8,940.50	8,000.00	8,689.90	940.50
900.318.04	Frais d'encaissement impôts	49,552.24	12,000.00	60,893.16	37,552.24
900.318.10	Honoraires et prestations de service			340.00	
909.318.00	Impôts payés à d'autres collectivités	14,725.20	8,000.00	11,491.70	6,725.20
319	Frais divers	98,192.30	117,400.00	106,674.20	19,207.70-
029.319.00	Dons et cotisations	17,752.40	16,500.00	16,091.20	1,252.40
029.319.01	Représentations et réceptions	39,292.15	51,900.00	53,084.15	12,607.85-
700.319.00	TVA s/service d'eau	23,476.75-	10,000.00-	13,539.25-	13,476.75-
710.319.00	TVA s/service d'égouts	32,346.50	25,000.00	14,611.30	7,346.50
720.319.00	TVA s/service d'hygiène	31,308.05	22,000.00	19,147.10	9,308.05
860.319.00	TVA s/énergie	969.95	12,000.00	17,279.70	11,030.05-
32	Intérêts passifs	434,683.66	467,628.00	545,811.50	32,944.34-
321	Dettes à court terme	3,221.20	10,000.00	5,797.30	6,778.80-
940.321.00	Intérêts des dettes à court terme	3,221.20	10,000.00	5,797.30	6,778.80-
322	Dettes à moyen et long termes	346,038.50	391,728.00	479,501.20	45,689.50-
940.322.00	Intérêts des dettes à long terme	346,038.50	391,728.00	479,501.20	45,689.50-
329	Autres intérêts passifs	85,423.96	65,900.00	60,513.00	19,523.96

Avec crédits complémentaires

Services 0 à 998

Compte	Libellé	Comptes 2015	Budget 2015	Comptes 2014	Ecart
940.329.00	Intérêts rémunérateurs	6,598.40	5,900.00	5,316.85	698.40
940.329.01	Intérêts et escomptes accordés	78,825.56	60,000.00	55,196.15	18,825.56
33	Amortissements	2,444,138.06	2,111,000.00	2,757,236.97	333,138.06
330	Patrimoine financier	782,770.68	422,000.00	1,080,686.95	360,770.68
700.330.01	Pertes sur créances service des eaux	3,723.45			3,723.45
710.330.01	Pertes sur créances service des égouts	2,921.20			2,921.20
720.330.01	Pertes sur créances service des ordures	3,179.20			3,179.20
900.330.00	Pertes sur débiteurs (impôts)	140,904.18	5,000.00	432,898.00	135,904.18
900.330.10	Pertes fiscales sur Revenu + Fortune		80,000.00		80,000.00-
901.330.00	Remise d'impôts PM	441.75		146.40	441.75
901.330.10	Pertes fiscales sur impôts PM	53.00			53.00
998.330.00	Amortissement du patrimoine financier	631,547.90	337,000.00	347,642.55	294,547.90
998.330.10	Pertes sur débiteurs (impôts)			300,000.00	
331	Patrimoine administratif	1,661,367.38	1,689,000.00	1,676,550.02	27,632.62-
098.331.00	Amortissement ordinaire	87,926.60	80,000.00	100,000.00	7,926.60
198.331.00	Amortissement ordinaire	56,737.50	50,000.00	80,536.90	6,737.50
298.331.00	Amortissement ordinaire	250,000.00	240,000.00	197,916.56	10,000.00
398.331.00	Amortissement ordinaire	181,323.90	181,000.00	100,000.00	323.90
598.331.00	Amortissement ordinaire	18,667.65			18,667.65
698.331.00	Amortissement ordinaire	316,335.53	410,000.00	270,790.58	93,664.47-
700.331.00	Amortissement ordinaire	363,715.00	351,000.00	254,003.57	12,715.00
710.331.00	Amortissement ordinaire	136,246.90	132,000.00	205,341.90	4,246.90
720.331.00	Amortissement ordinaire	64,460.30	60,000.00	206,956.95	4,460.30
798.331.00	Amortissement ordinaire	185,954.00	185,000.00	157,096.16	954.00
898.331.00	Amortissement ordinaire			103,907.40	
34	Parts et contributions sans affectation	47,359.60	46,000.00	47,105.35	1,359.60
341	Contributions à des communes	47,359.60	46,000.00	47,105.35	1,359.60
900.341.01	Impôt sur immeubles bâtis Art. 188	47,359.60	46,000.00	47,105.35	1,359.60
35	Dédommagements à des collectivités publ.	1,785,755.27	1,842,486.00	1,971,786.25	56,730.73-
352	Communes	1,781,615.27	1,837,286.00	1,967,207.20	55,670.73-
029.352.00	Centre d'information et d'orientation	5,069.00		5,094.00	5,069.00

Avec crédits complémentaires

Services 0 à 998

Compte	Libellé	Comptes 2015	Budget 2015	Comptes 2014	Ecart
113.352.00	Police municipale de Sierre	177,164.00	167,500.00	160,704.00	9,664.00
113.352.01	Police municipale Sierre - Pervenches	5,941.70	7,000.00	9,737.10	1,058.30-
122.352.00	AIPEA	84,573.20	67,300.00	60,468.95	17,273.20
129.352.00	Tribunal de Police	1,500.00	1,500.00		
140.352.01	CSP du Vallon	60,297.15	60,000.00	78,636.55	297.15
210.352.00	Ecolage primaire dans d'autres communes		2,000.00	872.55	2,000.00-
211.352.00	Cycle d'orientation de Grône	424,134.55	425,000.00	427,863.80	865.45-
211.352.10	Ecolage dans d'autres communes	4,000.00	4,500.00	10,796.40	500.00-
440.352.00	Centre Médico-Social			121,631.55	
541.352.00	Crèche de Chalais - Fonctionnement	251,795.24	269,000.00	261,056.78	17,204.76-
711.352.00	Step de Granges	337,010.43	362,500.00	368,355.17	25,489.57-
720.352.00	Déchetterie des Etreys	130,375.25	150,000.00	149,755.85	19,624.75-
721.352.00	UTO - Uvrier	149,138.65	195,000.00	175,104.55	45,861.35-
800.352.00	Réseau agro-environnemental	15,230.10			15,230.10
830.352.00	Ristourne de la TPT à Vercorin Tourisme	67,000.00	60,000.00	77,000.00	7,000.00
840.352.00	Sierre Région	67,768.50	65,986.00	59,645.75	1,782.50
860.352.00	Ass. retour des forces hydrauliques	617.50		484.20	617.50
353	Entreprises de transport	4,140.00	5,200.00	4,579.05	1,060.00-
160.353.00	EMIC - Etat-major de conduite	4,140.00	5,200.00	4,579.05	1,060.00-
36	Subventions accordées	3,663,300.19	3,725,240.00	3,598,570.83	61,939.81-
361	Cantons	2,109,783.69	1,901,820.00	2,074,578.81	207,963.69
210.361.00	Contribution communale pour les élèves	818,217.60	820,040.00	839,935.90	1,822.40-
211.361.00	Contribution communale pour les élèves	328,680.00	332,000.00	340,000.00	3,320.00-
220.361.00	Contribution communale pour les élèves	19,059.94	19,440.00	22,752.59	380.06-
239.361.00	Itinéraire des apprentis	93,520.30			93,520.30
450.361.00	Financement prise en charge addictions	9,067.20	9,500.00		432.80-
470.361.00	Contrôle des denrées alimentaires		5,800.00		5,800.00-
490.361.00	Financement dispositif pré-hospitalier	29,607.65	28,700.00		907.65
530.361.00	Financement prestations complémentaires	171,730.05	140,540.00	188,570.43	31,190.05
550.361.00	Mesures en faveur des handicapés	320,989.45	271,400.00	339,344.37	49,589.45
582.361.00	Fonds cantonal pour l'emploi	45,569.00	39,100.00	51,236.17	6,469.00
610.361.00	Entretien des routes cantonales	219,487.60	185,300.00	219,974.00	34,187.60
610.361.01	Réfection des routes cantonales			20,245.25	
650.361.00	Transports publics	53,854.90	50,000.00	52,520.10	3,854.90

Avec crédits complémentaires

Services 0 à 998

Compte	Libellé	Comptes 2015	Budget 2015	Comptes 2014	Ecart
362	Communes	291,501.50	308,070.00	186,536.30	16,568.50-
121.362.00	Frais de fonctionnement du Tribunal	9,570.00	9,150.00	9,761.00	420.00
390.362.00	Paroisse de Chalais	99,065.70	100,000.00	101,642.75	934.30-
390.362.01	Paroisse de Vercorin	60,167.05	67,000.00	57,212.55	6,832.95-
391.362.00	Eglise réformée de Sierre	17,920.00	17,920.00	17,920.00	
440.362.00	Centre Médico-Social	104,778.75	106,500.00		1,721.25-
589.362.00	Politique intégration		7,500.00		7,500.00-
364	Sociétés d'économie mixte	372,819.20	475,300.00	217,677.50	102,480.80-
239.364.00	Itinéraires des apprentis		111,000.00	60,430.25	111,000.00-
460.364.00	Frais dentaires scolaires	77,551.40	80,000.00	72,509.65	2,448.60-
570.364.00	Financement des EMS	183,676.60	192,800.00		9,123.40-
830.364.00	Promotion touristique SAT	27,700.00	6,800.00	6,800.00	20,900.00
830.364.01	Bureau de l'OT Vercorin	25,000.00	25,000.00	25,000.00	
830.364.02	Frais pour l'OT Vercorin	16,500.00	16,500.00	6,500.00	
830.364.03	Animations touristiques	18,200.00	18,200.00	18,200.00	
830.364.04	Dépenses à caractère touristique	24,191.20	25,000.00	28,237.60	808.80-
365	Institutions privées	309,749.05	302,800.00	319,996.50	6,949.05
220.365.00	Participation aux écoles spécialisées	6,140.40	7,700.00	2,720.00	1,559.60-
303.365.00	Subsides aux sociétés locales	30,000.00	29,500.00	29,000.00	500.00
303.365.10	Soutien aux organisations locales	73,896.65	71,100.00	72,134.35	2,796.65
651.365.00	Transports nocturnes	9,521.00	8,200.00	8,881.00	1,321.00
651.365.10	Transports touristiques	180,500.00	170,000.00	182,013.25	10,500.00
800.365.00	Amélioration agricole Zamplan-Crétilon			25,247.90	
800.365.04	Développement régional Agriculture	9,691.00	16,300.00		6,609.00-
366	Personnes physiques	579,446.75	737,250.00	799,781.72	157,803.25-
298.366.00	Participation commune abo ski	34,660.00	21,000.00	20,960.00	13,660.00
520.366.00	Participation à la caisse maladie	370,912.50	360,850.00	353,861.25	10,062.50
580.366.00	Service assistance/Avance pensions alim.	171,624.25	233,400.00	301,638.47	61,775.75-
792.366.00	Rénovation des vieilles bâtisses		120,000.00	120,082.00	120,000.00-
800.366.00	Insémination artificielle	2,250.00	2,000.00	3,240.00	250.00
38	Attribution aux financements spéciaux			9,750.05	
380	Attribution aux financements spéciaux			9,750.05	

Avec crédits complémentaires

Services 0 à 998

Compte	Libellé	Comptes 2015	Budget 2015	Comptes 2014	Ecart
932.380.00	Valorisation Vallon de Réchy			9,750.05	
39	Imputations internes	538,514.00	509,300.00	527,852.53	29,214.00
390	Personnel administratif et exploitation	167,800.00	149,300.00	169,300.00	18,500.00
700.390.00	Frais de personnel imputés (admin)	24,000.00	23,000.00	23,000.00	1,000.00
700.390.01	Frais de personnel imputés (exploit)	53,500.00	35,000.00	52,500.00	18,500.00
710.390.00	Frais de personnel imputés (admin)	20,000.00	21,600.00	19,000.00	1,600.00-
710.390.01	Frais de personnel imputés (exploit)	2,900.00	8,700.00	3,000.00	5,800.00-
720.390.00	Frais de personnel imputés (admin)	21,000.00	21,000.00	21,000.00	
720.390.01	Frais de personnel imputés (exploit)	46,400.00	40,000.00	50,800.00	6,400.00
391	Intérêts passifs	370,714.00	360,000.00	358,552.53	10,714.00
700.391.00	Intérêts passifs imputés	242,981.00	250,000.00	245,302.09	7,019.00-
710.391.00	Intérêts passifs imputés	48,207.00	40,000.00	36,008.40	8,207.00
720.391.00	Intérêts passifs imputés	79,526.00	70,000.00	77,242.04	9,526.00

Avec crédits complémentaires

Services 0 à 998

Compte	Libellé	Comptes 2015	Budget 2015	Comptes 2014	Ecart
4	Revenus	14,511,509.38	14,006,966.00	14,799,894.91	504,543.38
40	Impôts	9,027,797.55	8,672,730.00	9,230,815.20	355,067.55
400	Impôts sur le revenu et la fortune	7,545,737.85	7,327,000.00	7,655,597.40	218,737.85
900.400.10	Impôt sur le revenu	6,191,101.75	6,100,000.00	6,359,625.90	91,101.75
900.400.20	Impôt sur la fortune	1,025,526.65	960,000.00	999,253.65	65,526.65
900.400.30	Impôt à la source	241,685.35	180,000.00	177,748.85	61,685.35
900.400.40	Impôt personnel	25,658.50	27,000.00	24,179.30	1,341.50-
900.400.50	Impôt global	61,765.60	60,000.00	94,789.70	1,765.60
401	Impôts sur le bénéfice et le capital	515,316.60	470,000.00	556,057.95	45,316.60
901.401.10	Impôt sur le bénéfice	359,595.30	330,000.00	400,751.75	29,595.30
901.401.20	Impôt sur le capital	155,721.30	140,000.00	155,306.20	15,721.30
402	Impôts fonciers	651,724.15	584,000.00	638,287.30	67,724.15
900.402.00	Impôt foncier des personnes physiques	482,764.05	421,000.00	487,784.75	61,764.05
900.402.20	Impôt s/immeubles bâtis Art. 188	86,163.45	83,000.00	83,565.90	3,163.45
901.402.10	Impôt foncier des sociétés	82,796.65	80,000.00	66,936.65	2,796.65
403	Impôts sur les gains en capital	222,011.35	240,000.00	330,496.75	17,988.65-
900.403.00	Impôt sur les gains immobiliers	80,974.90	140,000.00	164,156.35	59,025.10-
900.403.10	Impôt sur les prestations en capital	140,473.20	100,000.00	163,591.30	40,473.20
900.403.30	Impôt sur les gains de loterie	563.25		2,749.10	563.25
405	Impôts sur les successions et	61,877.60	25,000.00	23,052.80	36,877.60
900.405.00	Impôt sur les successions et donations	61,877.60	25,000.00	23,052.80	36,877.60
406	Impôts sur la propriété et sur dépense	31,130.00	26,730.00	27,323.00	4,400.00
900.406.00	Impôt sur les chiens	31,130.00	26,730.00	27,323.00	4,400.00
41	Patentes et concessions	87,348.90	65,000.00	96,552.00	22,348.90
411	Concessions	87,348.90	65,000.00	96,552.00	22,348.90
932.411.00	Concessions et redevances hydrauliques	78,885.00	65,000.00	96,552.00	13,885.00
932.411.02	Vallon de Réchy - Confédération	8,463.90			8,463.90

Avec crédits complémentaires

Services 0 à 998

Compte	Libellé	Comptes 2015	Budget 2015	Comptes 2014	Ecart
42	Revenu des biens	813,196.54	765,135.00	736,823.20	48,061.54
940.420.00	Intérêts des C/C et des placements à vue	31.39		345.64	31.39
421	Créances	163,378.95	180,000.00	141,517.67	16,621.05-
940.421.00	Intérêts de retard et frais récupérés	163,378.95	180,000.00	141,517.67	16,621.05-
422	Capitaux du patrimoine	165,471.40	113,620.00	169,599.00	51,851.40
940.422.00	Rendement des titres	165,471.40	113,620.00	169,599.00	51,851.40
423	Immeubles du patrimoine financier	165,026.95	160,640.00	102,472.45	4,386.95
942.423.00	Bâtiment "La Forge" - Locations	33,440.00	35,640.00	35,640.00	2,200.00-
942.423.01	Bâtiment "la Postale" - Locations	131,586.95	125,000.00	66,832.45	6,586.95
424	Placements financiers	1,920.00			1,920.00
940.424.10	Actes de défauts de biens récupérés	1,920.00			1,920.00
427	Immeubles du patrimoine administratif	317,367.85	310,875.00	322,888.44	6,492.85
160.427.00	PCi - Locations des abris Chalais	700.00	4,000.00	2,392.00	3,300.00-
160.427.01	Locations d'abris Vercorin			1,100.00	
210.427.00	Locations maison d'école	14,800.00	14,800.00	14,800.00	
210.427.01	Locations salle polyvalente Chalais	5,813.00	4,000.00	5,546.00	1,813.00
210.427.10	Locations salle polyvalente Vercorin	3,957.50	4,000.00	4,255.00	42.50-
309.427.00	Loyer CAV	25,000.00	25,000.00	25,000.00	
330.427.00	Location du domaine communal	3,265.00	1,815.00	5,210.00	1,450.00
340.427.00	Espace Bozon - Locations	840.00	2,600.00	880.00	1,760.00-
340.427.10	Centre du Lavioz - Locations	1,800.00			1,800.00
620.427.00	Redevances station service de Vercorin	1,313.00	1,400.00	1,017.80	87.00-
621.427.00	Recettes des parcomètres	36,898.95	36,000.00	45,116.89	898.95
621.427.01	Locations de places de parc	13,091.00	15,160.00	16,327.00	2,069.00-
621.427.03	Locations de dépôts Vercorin	16,490.00	11,000.00	10,850.00	5,490.00
740.427.00	Locations de la chapelle ardente			350.00	
750.427.00	Redevances du dépotoir de la Réchy	2,000.00	2,000.00	2,000.00	
800.427.00	Ecurie de Vercorin - Loyer	3,600.00	3,600.00	3,600.00	
943.427.00	PCP - Droits d'utilisation du sol	187,799.40	185,500.00	184,443.75	2,299.40
43	Contributions	2,823,382.49	2,854,050.00	2,945,087.38	30,667.51-

Avec crédits complémentaires

Services 0 à 998

Compte	Libellé	Comptes 2015	Budget 2015	Comptes 2014	Ecart
43	Contributions	2,823,382.49	2,854,050.00	2,945,087.38	30,667.51-
430	Contributions de remplacement	59,785.10	50,000.00	26,841.80	9,785.10
140.430.00	Taxe d'exemption service du feu	39,785.10	50,000.00	23,541.80	10,214.90-
160.430.00	PCi - Taxes compensatoires abris			1,700.00-	
621.430.00	Taxe de compensation place de parc	20,000.00		5,000.00	20,000.00
431	Emoluments administratifs	111,483.19	113,500.00	129,692.57	2,016.81-
029.431.00	Emoluments administratifs	7,412.39	4,000.00	7,810.32	3,412.39
100.431.00	Emoluments du cadastre	22,567.80	23,000.00	24,169.60	432.20-
101.431.00	Emolument d'octroi du droit de cité	4,000.00	2,500.00	3,000.00	1,500.00
102.431.00	Bureau des étrangers	19,037.00	21,000.00	20,628.00	1,963.00-
102.431.50	Cartes d'identités et passeports - Vente	12,238.00	13,000.00	10,779.00	762.00-
790.431.00	Permis de construire	46,228.00	50,000.00	63,305.65	3,772.00-
433	Ecolages	67,247.00	70,350.00	70,014.50	3,103.00-
210.433.00	Ecolage hors commune	4,330.00	5,350.00	8,410.00	1,020.00-
210.433.30	Cantine scolaire - factures aux parents	62,917.00	65,000.00	61,604.50	2,083.00-
434	Autres redevances d'utilisation et	2,314,030.80	2,231,000.00	2,390,141.41	83,030.80
100.434.00	Part des privés aux frais de géomètre	41,093.20	25,000.00	22,485.45	16,093.20
700.434.00	Taxe annuelle d'eau	799,211.60	780,000.00	780,998.61	19,211.60
710.434.00	Taxe annuelle d'égouts	661,427.50	630,000.00	631,344.29	31,427.50
720.434.00	Taxe annuelle enlèvement des ordures	731,627.40	710,000.00	714,884.71	21,627.40
740.434.00	Concessions et inhumations	20,200.00	26,000.00	26,500.00	5,800.00-
830.434.00	Perception de la TPT	60,471.10	60,000.00	213,928.35	471.10
435	Ventes électricité	176,862.10	280,000.00	235,827.55	103,137.90-
810.435.00	Ventes de bois	5,000.00			5,000.00
860.435.00	Ventes électricité	171,862.10	280,000.00	235,827.55	108,137.90-
436	Dédommagements de tiers	70,904.30	67,500.00	65,279.55	3,404.30
020.436.00	Indemnités journalières remboursées	3,658.70		449.25	3,658.70
029.436.01	Administration de la Bourgeoisie	5,000.00	5,000.00	5,000.00	
029.436.02	Administration du télé. Chalais-Vercorin	17,577.20	20,700.00	18,596.50	3,122.80-
029.436.03	Administration de la Fondation Antille	10,000.00	10,000.00	10,000.00	

Avec crédits complémentaires

Services 0 à 998

Compte	Libellé	Comptes 2015	Budget 2015	Comptes 2014	Ecart
210.436.00	Indemnités journalières remboursées			271.20	
300.436.00	Indemnités journalières remboursées (APG)			3,770.55	
500.436.00	Indemnités journalières remboursées	416.50			416.50
698.436.00	Indemnités journalières remboursées	6,036.30	3,000.00		3,036.30
800.436.00	Ver de la grappe - Part des tiers	28,215.60	28,800.00	27,192.05	584.40-
437	Amendes	23,070.00	41,700.00	27,290.00	18,630.00-
113.437.00	Amendes de police	17,070.00	21,700.00	18,290.00	4,630.00-
790.437.00	Amendes de constructions	6,000.00	20,000.00	9,000.00	14,000.00-
44	Recettes sans affectation	1,048,391.15	1,017,751.00	1,152,171.20	30,640.15
440	Part aux recettes fédérales	1,019.35			1,019.35
930.440.00	Part aux recettes CO2	1,019.35			1,019.35
441	Part aux recettes du canton	1,047,371.80	1,017,751.00	1,152,171.20	29,620.80
920.441.01	Péréquation financière	1,042,831.00	1,015,051.00	1,147,646.00	27,780.00
932.441.00	Patentes des établissements publics	4,540.80	2,700.00	4,525.20	1,840.80
45	Dédommagements de collectivités	12,122.90	11,700.00	12,077.25	422.90
451	Canton	12,122.90	11,700.00	12,077.25	422.90
500.451.00	Part canton à l'agence AVS	12,122.90	11,700.00	12,077.25	422.90
46	Subventions acquises	160,755.85	111,300.00	98,516.15	49,455.85
461	Canton	160,755.85	111,300.00	98,516.15	49,455.85
029.461.00	Traitement des déclarations d'impôts	2,283.00	6,400.00	1,880.00	4,117.00-
160.461.00	PCi - Forfait pour maintien des abris	3,500.00		3,500.00	3,500.00
210.461.05	Subvention Matériel scolaire	1,200.00		3,800.00	1,200.00
239.461.00	Part cantonale itinéraire apprentis	62,249.70	55,500.00	29,563.80	6,749.70
300.461.00	Bibliothèques - Subside d'exploitation	15,159.00	15,000.00	9,641.00	159.00
620.461.00	Subventions routes	9,783.25	14,400.00	23,516.75	4,616.75-
750.461.00	Entretien canaux + torrents - Subvention	66,280.90	20,000.00	26,314.60	46,280.90
800.461.10	Tenue du registre des vignes	300.00		300.00	300.00
49	Imputations internes	538,514.00	509,300.00	527,852.53	29,214.00

Avec crédits complémentaires

Services 0 à 998

Compte	Libellé	Comptes 2015	Budget 2015	Comptes 2014	Ecart
490	Personnel administratif et exploitation	167,800.00	149,300.00	169,300.00	18,500.00
029.490.00	Frais de personnel imputés (Taxes SP)	65,000.00	63,300.00	63,000.00	1,700.00
698.490.01	Frais de personnel imputés (Taxes SP)	102,800.00	86,000.00	106,300.00	16,800.00
491	Intérêts passifs	370,714.00	360,000.00	358,552.53	10,714.00
940.491.00	Intérêts passifs imputés	370,714.00	360,000.00	358,552.53	10,714.00

Avec crédits complémentaires

Budget d'investissement

Compte	Nature	Libellé	Comptes 2015		Budget 2015		Comptes 2014	
			Charges	Revenus	Charges	Revenus	Charges	Revenus
0		Administration générale	177,926.60	177,926.60	80,000.00			
02		Administration générale	177,926.60		80,000.00			
029		Administration générale, divers	177,926.60		80,000.00			
029.50		Investissements propres	177,926.60		80,000.00			
029.503.01		Réaménagement centre administratif	177,926.60		80,000.00			
09		Tâches non ventilées		177,926.60				
098		Reports des investissements		177,926.60				
098.69		Report de dépenses au bilan		177,926.60				
098.690.00		Dépenses reportées au bilan		177,926.60				

Avec crédits complémentaires

Budget d'investissement

Compte	Nature	Libellé	Comptes 2015		Budget 2015		Comptes 2014	
			Charges	Revenus	Charges	Revenus	Charges	Revenus
1		Sécurité publique	56,737.50	56,737.50			70,536.90	70,536.90
10		Protection juridique	56,737.50				70,536.90	
100		Cadastre, poids et mesures	56,737.50				70,536.90	
100.50		Investissements propres	52,897.70				54,728.40	
100.509.01		Mensuration fédérale Lot VII et VIII	52,897.70					
100.509.04		Mensuration fédérale Lot IX - Briey					54,728.40	
100.561.00		Mensuration officielle Canton du Valais	3,839.80				15,808.50	
19		Autres tâches sécurité publique		56,737.50				70,536.90
198		Reports des investissements		56,737.50				70,536.90
198.69		Report de dépenses au bilan		56,737.50				70,536.90
198.690.00		Dépenses reportées au bilan		56,737.50				70,536.90

Avec crédits complémentaires

Budget d'investissement

Compte	Nature	Libellé	Comptes 2015		Budget 2015		Comptes 2014	
			Charges	Revenus	Charges	Revenus	Charges	Revenus
3		Culture, loisirs et culte	41,323.90	41,323.90	41,000.00			
35		Autres loisirs	41,323.90		41,000.00			
350		Autres loisirs	41,323.90		41,000.00			
350.50		Investissements propres	41,323.90		41,000.00			
350.503.01		Centre sportif du Lavioz	41,323.90		41,000.00			
39		Autres tâches culture, loisirs et culte		41,323.90				
398		Reports des investissements		41,323.90				
398.69		Report de dépenses au bilan		41,323.90				
398.690.00		Dépenses reportées au bilan		41,323.90				

Avec crédits complémentaires

Budget d'investissement

Compte	Nature	Libellé	Comptes 2015		Budget 2015		Comptes 2014	
			Charges	Revenus	Charges	Revenus	Charges	Revenus
5		Prévoyance sociale	18,667.65	18,667.65			17,916.56	17,916.56
550.561.00		Institutions handicapés / sociales - investissements	18,667.65				17,916.56	
59		Autres tâches prévoyance sociale		18,667.65				17,916.56
598		Reports des investissements		18,667.65				17,916.56
598.69		Report de dépenses au bilan		18,667.65				17,916.56
598.690.00		Dépenses reportées au bilan		18,667.65				17,916.56

Avec crédits complémentaires

Budget d'investissement

Compte	Nature	Libellé	Comptes 2015		Budget 2015		Comptes 2014	
			Charges	Revenus	Charges	Revenus	Charges	Revenus
6		Trafic	776,335.53	776,335.53	1,083,460.00		1,184,858.18	1,184,858.18
61		Routes cantonales	203,463.30	150,000.00	130,000.00		19,129.45	25,879.80
610		Routes cantonales	203,463.30	150,000.00	130,000.00		19,129.45	25,879.80
610.56		Subventions accordées	203,463.30		130,000.00		19,129.45	
610.561.00		Route Chalais-Vercorin	203,463.30		130,000.00		19,129.45	
610.66		Subventions acquises		150,000.00				25,879.80
610.661.00		Prot rte Chalais-Vercorin Part cantonale		150,000.00				25,879.80
62		Routes communales	422,872.23		953,460.00		983,694.93	156,154.00
620		Réseau des routes communales	422,872.23		953,460.00		805,005.48	156,154.00
620.50		Investissements propres	422,872.23		953,460.00		805,005.48	
620.501.00		Réseau électrique et éclairage public	110,756.10		120,000.00		204,193.06	
620.501.12		Réfection routes intérieur de Chalais					7,524.65	
620.501.22		Rue des Harroz	31,343.50				109,898.19	
620.501.23		Rte de Chippis, Chalais					206,381.25	
620.501.24		Entrée Ouest du Village, Réchy					117,022.58	
620.501.25		Réfection chemin de Tracuit	120,553.43		307,945.00			
620.501.26		PAD Fontany	5,081.30					
620.501.39		Rue de la Pharmacie, Réchy	61,375.65		295,515.00			
620.501.43		Rue des Fermes, Réchy	85,064.90		230,000.00			
620.501.50		Rte forestière Ziettes	8,697.35				159,985.75	
620.660.10		Subventions Prokilowatt						44,154.00
620.661.00		Participation cantonale Rte Forestière, Ziettes, Vercorin						112,000.00
621		Parkings et places de stationnement					178,689.45	
621.50		Investissements propres					178,689.45	
621.501.02		Parking du Fuidjou, Chalais					178,689.45	
69		Autres tâches relatives au trafic	150,000.00	626,335.53			182,033.80	1,002,824.38
698		Reports des investissements	150,000.00	626,335.53			182,033.80	1,002,824.38

Avec crédits complémentaires

Budget d'investissement

Compte	Nature	Libellé	Comptes 2015		Budget 2015		Comptes 2014	
			Charges	Revenus	Charges	Revenus	Charges	Revenus
698.59		Report de recettes au bilan	150,000.00				182,033.80	
698.590.00		Recettes reportées au bilan	150,000.00				182,033.80	
698.69		Report de dépenses au bilan		626,335.53				1,002,824.38
698.690.00		Dépenses reportées au bilan		626,335.53				1,002,824.38

Avec crédits complémentaires

Budget d'investissement

Compte	Nature	Libellé	Comptes 2015		Budget 2015		Comptes 2014	
			Charges	Revenus	Charges	Revenus	Charges	Revenus
7		Protection et aménag. de l'environnement	990,683.60	990,683.60	485,000.00	100,000.00	1,465,147.18	1,465,147.18
700		Approv. et alimentation en eau potable	294,162.05	76,123.25	100,000.00	50,000.00	193,340.42	101,043.60
700.50		Investissements propres	294,162.05		100,000.00		193,340.42	
700.501.00		Réseau de distribution d'eau potable	294,162.05				193,340.42	
700.501.02		Réservoir Roches-Hombes			100,000.00			
700.61		Contributions de tiers		52,073.25		50,000.00		50,688.45
700.610.00		Taxes de raccordement à l'eau potable		52,073.25		50,000.00		50,688.45
700.661.01		Subventions cantonales EP - BH		24,050.00				50,355.15
701		Station de traitement					221,706.75	
701.50		Investissements propres					221,706.75	
701.503.00		Modifications station des Planards système de commande					221,706.75	
710		Assainissement des eaux usées	322,777.35	56,530.45		50,000.00	153,218.90	47,877.00
710.50		Investissements propres	322,777.35				153,218.90	
710.501.00		Réseau des égouts	322,777.35				153,218.90	
710.61		Contributions de tiers		56,530.45		50,000.00		47,877.00
710.610.00		Taxes de raccordement aux égouts		56,530.45		50,000.00		47,877.00
74		Cimetières, crématoires et columbariums	24,460.30				86,956.95	
740		Cimetières, crématoires et columbariums	24,460.30				86,956.95	
740.501.00		Cimetière de Chalais - réaménagement	24,460.30				86,956.95	
75		Correction des eaux	50,676.20		35,000.00		203,907.40	100,000.00
750		Correction des eaux	50,676.20		35,000.00		203,907.40	100,000.00
750.50		Investissements propres	50,676.20		35,000.00		203,907.40	
750.501.03		Réfection sentier bisse des Sarrasins					50,000.00	
750.501.04		Sentier, de Chalais aux Chalets		28,881.30	35,000.00		38,295.80	
750.501.10		REP - Bisses		21,794.90			115,611.60	
750.66		Subventions acquises						100,000.00

Avec crédits complémentaires

Budget d'investissement

Compte	Nature	Libellé	Comptes 2015		Budget 2015		Comptes 2014	
			Charges	Revenus	Charges	Revenus	Charges	Revenus
750.661.00		Réfection lit de la Réchy - subventions						100,000.00
79		Autres tâches environnement	298,607.70	858,029.90	350,000.00		606,016.76	1,216,226.58
790		Aménagement du territoire	165,954.00		350,000.00		357,096.16	
790.50		Investissements propres	165,954.00		350,000.00		357,096.16	
790.500.00		Achats et expropriations de terrains	115,600.25		200,000.00		230,159.51	
790.501.00		Zones à bâtir - équipements de zones	48,985.15		150,000.00			
790.509.00		Etudes d'aménagement du territoire					8,774.70	
790.509.01		Remembrement des Harroz-supérieurs					12,556.65	
790.509.04		Remembrement Grampraz	1,368.60				105,605.30	
798		Reports des investissements	132,653.70	858,029.90			248,920.60	1,216,226.58
798.59		Report de recettes au bilan	132,653.70				248,920.60	
798.590.00		Recettes reportées au bilan					100,000.00	
798.590.01		Recettes reportées au bilan (eau)	76,123.25				101,043.60	
798.590.02		Recettes reportées au bilan (égouts)	56,530.45				47,877.00	
798.69		Report de dépenses au bilan		858,029.90				1,216,226.58
798.690.00		Dépenses reportées au bilan		216,630.20				561,003.56
798.690.01		Dépenses reportées au bilan (eau)		294,162.05				415,047.17
798.690.02		Dépenses reportées au bilan (égouts)		322,777.35				153,218.90
798.690.03		Dépenses reportées au bilan (ordures)		24,460.30				86,956.95

Avec crédits complémentaires

Budget d'investissement

Compte	Nature	Libellé	Comptes 2015		Budget 2015		Comptes 2014	
			Charges	Revenus	Charges	Revenus	Charges	Revenus
8		Economie publique			60,000.00			
83		Tourisme			60,000.00			
830		Sociétés de développement			60,000.00			
830.50		Investissements propres			60,000.00			
830.506.00		Invest. touristiques divers			60,000.00			

Avec crédits complémentaires

Budget d'investissement

Récapitulation	Comptes 2015		Budget 2015		Comptes 2014	
	Charges	Revenus	Charges	Revenus	Charges	Revenus
0 Administration générale	177,926.60	177,926.60	80,000.00	80,000.00		
1 Sécurité publique	56,737.50	56,737.50			70,536.90	70,536.90
3 Culture, loisirs et culte	41,323.90	41,323.90	41,000.00	41,000.00		
5 Prévoyance sociale	18,667.65	18,667.65			17,916.56	17,916.56
6 Trafic	776,335.53	776,335.53	1,083,460.00	1,083,460.00	1,184,858.18	1,184,858.18
7 Protection et aménag. de l'environnement	990,683.60	990,683.60	485,000.00	385,000.00	1,465,147.18	1,465,147.18
8 Economie publique			60,000.00	60,000.00		
Total	2,061,674.78	2,061,674.78	1,749,460.00	1,649,460.00	2,738,458.82	2,738,458.82

		Compte		Budget
		2014	2015	2015
Bilan				
1	Actif	38'526'685.49	37'119'631.25	
	Patrimoine financier	23'466'685.49	22'224'631.25	
10	Disponibilités	40'045.91	15'656.29	
11	Avoirs	3'804'701.24	3'497'613.21	
12	Placements	17'578'047.00	17'000'547.00	
13	Actifs transitoires	2'043'891.34	1'710'814.75	
	Patrimoine administratif	15'060'000.00	14'895'000.00	
14	Investissements propres	15'060'000.00	14'895'000.00	
15	Prêts et participations permanentes			
16	Subventions d'investissement			
17	Autres dépenses activables			
	Financements spéciaux	-	-	
18	Avances aux financements spéciaux			
	Découvert	-	-	
19	Découvert du bilan	-	-	
190	Découvert du bilan au 31.12.			
191	Découvert du bilan			
2	Passif	38'526'685.49	37'119'631.25	
	Engagement	33'437'853.23	31'763'422.71	
20	Engagements courants	391'704.93	136'710.65	
21	Dettes à court terme	890'926.36	53'441.56	
22	Dettes à moyen et à long terme	28'884'021.65	28'164'921.65	
23	Engagements envers des entités particulières	122'530.75	122'530.75	
24	Provisions	1'150'000.00	1'150'000.00	
25	Passifs transitoires	1'998'669.54	2'135'818.10	
	Financements spéciaux	1'585'055.25	1'564'805.25	
28	Engagements envers les financements spéciaux	1'585'055.25	1'564'805.25	
	Fortune	3'503'777.01	3'791'403.29	
29	Fortune nette	3'503'777.01	3'791'403.29	

		Compte		Budget
		2014	2015	2015
Compte de fonctionnement selon les natures				
3	Charges	14'552'929.33	14'223'883.10	13'683'254.00
30	Charges de personnel	1'716'561.20	1'779'162.00	1'723'900.00
31	Biens, services et marchandises	3'378'254.65	3'530'970.32	3'257'700.00
32	Intérêts passifs	545'811.50	434'683.66	467'628.00
321	Dettes à court terme	5'797.30	3'221.20	
322	Dettes à moyen et à long terme	479'501.20	346'038.50	
323	Dettes envers des entités particulières			
329	Autres intérêts passifs	60'513.00	85'423.96	
33	Amortissements	2'757'236.97	2'444'138.06	2'111'000.00
330	Patrimoine financier	1'080'686.95	782'770.68	422'000.00
3300	Amortissement du patrimoine financier	347'642.55	631'547.90	337'000.00
3301	Pertes sur créances fiscales		140'904.18	85'000.00
3302	Provisions pour créances fiscales	300'000.00		
3303	Pertes sur autres débiteurs	433'044.40	10'318.60	
331	Patrimoine administratif - amortissements ordinaires	1'676'550.02	1'661'367.38	1'689'000.00
3310	Amortissements ordinaires sans prêts et participations	1'676'550.02	1'661'367.38	1'689'000.00
3311	Amortissements ordinaires des prêts et participations			
332	Patrimoine administratif - amortissements complémentaires	-	-	-
3320	Amortissements complémentaires sans prêts et participations			
3321	Amortissements complémentaires des prêts et participations			
333	Découvert du bilan	-	-	-
3330	Découvert au bilan au 31.12.			
3331	Découvert au bilan			
34	Parts à des contributions sans affectation	47'105.35	47'359.60	46'000.00
35	Dédommagements versés à des collectivités publiques	1'971'786.25	1'785'755.27	1'842'486.00
36	Subventions accordées	3'598'570.83	3'663'300.19	3'725'240.00
37	Subventions redistribuées			
38	Attributions aux financements spéciaux	9'750.05		
39	Imputations internes	527'852.53	538'514.00	509'300.00
4	Revenus	14'799'894.91	14'511'509.38	14'006'966.00
40	Impôts	9'230'815.20	9'027'797.55	8'672'730.00
400	Impôts sur le revenu et sur la fortune	7'655'597.40	7'545'737.85	7'327'000.00
4001	Impôts sur le revenu net après déduction pour couple	6'359'625.90	6'191'101.75	6'100'000.00
4002	Impôts sur la fortune	999'253.65	1'025'526.65	960'000.00
4003	Impôt à la source	177'748.85	241'685.35	180'000.00
4004	Impôt personnel	24'179.30	25'658.50	27'000.00
4005	Impôt global	94'789.70	61'765.60	60'000.00
401	Impôts sur le bénéfice et sur le capital	556'057.95	515'316.60	470'000.00
4011	Impôts sur le bénéfice	400'751.75	359'595.30	330'000.00
4012	Impôts sur le capital	155'306.20	155'721.30	140'000.00
402	Impôt foncier	638'287.30	651'724.15	584'000.00
4020	Impôt foncier personnes physiques	487'784.75	482'764.05	421'000.00
4021	Impôt foncier personnes morales	66'936.65	82'796.65	80'000.00
4022	Impôt sur immeubles bâtis, art. 188	83'565.90	86'163.45	83'000.00
403	Impôts sur les gains en capital	330'496.75	222'011.35	240'000.00
404	Droits de mutations			
405	Impôts sur les successions et donations	23'052.80	61'877.60	25'000.00
406	Impôts sur la propriété, sur la dépense et sur les chiens	27'323.00	31'130.00	26'730.00
407	Amendes fiscales			
408	Impôts de culte			
409	Autres impôts			
41	Patentes et concessions	96'552.00	87'348.90	65'000.00
42	Revenus des biens	736'823.20	813'196.54	765'135.00
420	Banques	345.64	31.39	
421	Créances	141'517.67	163'378.95	
422	Placements du patrimoine financier	169'599.00	165'471.40	
423	Immeubles du patrimoine financier	102'472.45	165'026.95	
424	Gains comptables sur placements du patrimoine financier		1'920.00	
425	Prêts du patrimoine administratif			
426	Participations permanentes du patrimoine administratif			
427	Immeubles du patrimoine administratif	322'888.44	317'367.85	
429	Autres revenus des biens			
43	Contributions	2'945'087.38	2'823'382.49	2'854'050.00
44	Parts à des recettes et contributions sans affectation	1'152'171.20	1'048'391.15	1'017'751.00
45	Restitutions de collectivités publiques	12'077.25	12'122.90	11'700.00
46	Subventions	98'516.15	160'755.85	111'300.00
47	Subventions à redistribuer			
48	Prélèvements sur les financements spéciaux			
49	Imputations internes	527'852.53	538'514.00	509'300.00
Compte des investissements selon les natures				
5	Dépenses	2'307'504.42	1'779'021.08	1'749'460.00
50	Investissements propres	2'307'504.42	1'779'021.08	1'749'460.00
52	Prêts et participations permanentes			
56	Subventions accordées			
57	Subventions redistribuées			
58	Autres dépenses activables			
6	Recettes	430'954.40	282'653.70	100'000.00
60	Transferts au patrimoine financier			
61	Contributions de tiers	98'565.45	132'653.70	100'000.00
62	Remboursement de prêts et participations permanentes			
63	Facturation à des tiers			
64	Remboursement de subventions acquises			

		Compte		Budget
		2014	2015	2015
66	Subventions acquises	332'388.95	150'000.00	
67	Subventions à redistribuer			

		Compte		Budget
		2014	2015	2015
Comptes de fonctionnement selon les tâches				
Charges		14'552'929.33	14'223'883.10	13'683'254.00
CF0	Administration générale	990'113.13	993'376.90	1'008'400.00
CF1	Sécurité publique	664'668.75	690'309.90	615'750.00
CF2	Enseignement et formation	2'772'912.78	2'759'485.60	2'774'150.00
CF3	Culture, loisirs et culte	897'725.90	996'777.05	931'120.00
CF4	Santé	194'141.20	221'005.00	230'500.00
CF5	Prévoyance sociale	1'540'635.42	1'610'005.94	1'563'790.00
CF6	Trafic	2'171'429.00	2'077'684.53	2'157'530.00
CF7	Protection et aménagement de l'environnement, yc eau, égouts, déchets	2'964'640.69	3'025'870.08	2'996'000.00
CF8	Economie publique, yc services industriels	574'770.10	487'209.27	425'786.00
CF9	Finances et impôts	1'781'892.36	1'362'158.83	980'228.00
Revenus		14'799'894.91	14'511'509.38	14'006'966.00
CF0	Administration générale	106'736.07	110'931.29	109'400.00
CF1	Sécurité publique	128'185.85	159'991.10	160'200.00
CF2	Enseignement et formation	128'250.50	155'267.20	148'650.00
CF3	Culture, loisirs et culte	44'501.55	46'064.00	44'415.00
CF4	Santé			-
CF5	Prévoyance sociale	12'077.25	12'539.40	11'700.00
CF6	Trafic	208'128.44	206'412.50	166'960.00
CF7	Protection et aménagement de l'environnement, yc eau, égouts, déchets	2'254'697.86	2'332'975.40	2'238'000.00
CF8	Economie publique, yc services industriels	480'847.95	269'448.80	372'400.00
CF9	Finances et impôts	11'436'469.44	11'217'879.69	10'755'241.00
Compte des investissements selon les tâches				
Dépenses		2'307'504.42	1'779'021.08	1'749'460.00
C10	Administration générale		177'926.60	80'000.00
C11	Sécurité publique	70'536.90	56'737.50	
C12	Enseignement et formation			
C13	Culture, loisirs et culte		41'323.90	101'000.00
C14	Santé			
C15	Prévoyance sociale	17'916.56	18'667.65	
C16	Trafic	1'002'824.38	626'335.53	660'000.00
C17	Protection et aménagement de l'environnement, yc eau, égouts, déchets	1'216'226.58	858'029.90	908'460.00
C18	Economie publique, yc services industriels			
C19	Finances et impôts			
Recettes		430'954.40	282'653.70	100'000.00
C10	Administration générale			
C11	Sécurité publique			
C12	Enseignement et formation			
C13	Culture, loisirs et culte			
C14	Santé			
C15	Prévoyance sociale			
C16	Trafic	182'033.80	150'000.00	
C17	Protection et aménagement de l'environnement, yc eau, égouts, déchets	248'920.60	132'653.70	100'000.00
C18	Economie publique, yc services industriels			
C19	Finances et impôts			

		Compte		Budget
		2014	2015	2015
Renseignements divers				
140.430	Taxe d'exemption du service du feu	23'541.80	40'130.20	
700.434	Taxes annuelles pour l'eau potable	780'998.61	799'211.60	
700.610	Taxes de raccordement pour l'eau potable (investissement)	50'688.45	52'073.25	
710.434	Taxes annuelles pour les égouts	631'344.29	661'427.50	
710.610	Taxes de raccordement pour les égouts (investissement)	47'877.00	56'530.45	
720.434	Taxes annuelles pour l'enlèvement des ordures	714'884.71	731'627.40	
870.411	Concessions de gravière			
932.410	Energie gratuite			
932.411	Redevances hydrauliques	96'552.00	78'885.00	
932.411	Redevances électriques			
932.411	Droit de retour des installations de forces hydrauliques			
.610	Contributions pour plus-values			
13	corporations privées assumant un service public			
14	Coefficient d'impôt	1.30	1.30	
15	Indexation des revenus imposables	140.00	140.00	
Autres renseignements				
900.330.0	Remises d'impôts des personnes physiques			
900.330.1	Pertes fiscales sur le revenu et la fortune des personnes physiques	432'898.00	140'904.18	
900.330.2	Pertes fiscales, autres impôts des personnes physiques			
900.341.0	Impôt payé sur les immeubles bâtis, art. 188	47'105.35	47'359.60	
901.330.0	Remises d'impôts des personnes morales	146.40	441.75	
901.330.1	Pertes fiscales des impôts des personnes morales		53.00	
940.329.1	Escomptes sur impôts sur revenu et fortune des pers. physiques			
940.329.2	Escomptes sur autres impôts			
940.424.1	Rachat d'actes de défaut de biens personnes physiques		1'920.00	
940.424.2	Rachat d'actes de défaut de biens concernant les autres impôts			
390	Subvention paroisse catholique			

Aperçu du compte administratif

Compte
2014

Budget
2015

Compte
2015

Compte de fonctionnement

Résultat avant amortissements comptables				
Charges financières	- fr.	12'876'379.31	11'994'254.00	12'562'515.72
Revenus financiers	+ fr.	14'799'894.91	14'006'966.00	14'511'509.38
Marge d'autofinancement (négative)	= fr.	-	-	-
Marge d'autofinancement	= fr.	1'923'515.60	2'012'712.00	1'948'993.66
Résultat après amortissements comptables				
Marge d'autofinancement (négative)	- fr.	-	-	-
Marge d'autofinancement	+ fr.	1'923'515.60	2'012'712.00	1'948'993.66
Amortissements ordinaires	- fr.	1'676'550.02	1'689'000.00	1'661'367.38
Amortissements complémentaires	- fr.	-	-	-
Amortissement du découvert au bilan	- fr.	-	-	-
Excédent de charges	= fr.	-	-	-
Excédent de revenus	= fr.	246'965.58	323'712.00	287'626.28

Compte des investissements

Dépenses	+ fr.	2'307'504.42	1'749'460.00	1'779'021.08
Recettes	- fr.	430'954.40	100'000.00	282'653.70
Investissements nets	= fr.	1'876'550.02	1'649'460.00	1'496'367.38
Investissements nets (négatifs)	= fr.	-	-	-

Financement

Marge d'autofinancement (négative)	- fr.	-	-	-
Marge d'autofinancement	+ fr.	1'923'515.60	2'012'712.00	1'948'993.66
Investissements nets	- fr.	1'876'550.02	1'649'460.00	1'496'367.38
Investissements nets (négatifs)	+ fr.	-	-	-
Insuffisance de financement	= fr.	-	-	-
Excédent de financement	= fr.	46'965.58	363'252.00	452'626.28



Aperçu du compte annuel

	Compte 2014		Budget 2015		Compte 2015	
	Charges	Revenus	Charges	Revenus	Charges	Revenus
Compte de fonctionnement						
Total des charges (amortissements inclus)	14'552'929.33		13'683'254.00		14'223'883.10	
Total des revenus		14'799'894.91		14'006'966.00		14'511'509.38
Excédent de revenus	246'965.58		323'712.00		287'626.28	
Excédent de charges		-		-		-
Total	14'799'894.91	14'799'894.91	14'006'966.00	14'006'966.00	14'511'509.38	14'511'509.38
Compte des investissements						
	Dépenses	Recettes	Dépenses	Recettes	Dépenses	Recettes
Total des dépenses reportées au bilan	2'307'504.42		1'749'460.00		1'779'021.08	
Total des recettes reportées au bilan		430'954.40		100'000.00		282'653.70
Investissements nets 3)		1'876'550.02		1'649'460.00		1'496'367.38
Total	2'307'504.42	2'307'504.42	1'749'460.00	1'749'460.00	1'779'021.08	1'779'021.08
Financement						
Report des investissements nets	1'876'550.02		1'649'460.00		1'496'367.38	
Report des amortissements ordinaires du patrimoine administratif		1'676'550.02		1'689'000.00		1'661'367.38
Report des amortissements complémentaires du patrimoine administratif		-		-		-
Report des amortissements du découvert du bilan		-		-		-
Excédent de revenus du compte de fonctionnement		246'965.58		323'712.00		287'626.28
Excédent de charges du compte de fonctionnement		-		-		-
Excédent de financement	46'965.58		363'252.00		452'626.28	
Insuffisance de financement		-		-		-
Total	1'923'515.60	1'923'515.60	2'012'712.00	2'012'712.00	1'948'993.66	1'948'993.66
Modification du capital						
Report de l'excédent de financement		46'965.58		363'252.00		452'626.28
Report de l'insuffisance de financement		-		-		-
Report des dépenses d'investissement au bilan		2'307'504.42		1'749'460.00		1'779'021.08
Report des recettes d'investissement au bilan	430'954.40		100'000.00		282'653.70	
Report des amortissements au bilan	1'676'550.02		1'689'000.00		1'661'367.38	
Augmentation de la fortune nette	246'965.58		323'712.00		287'626.28	
Diminution de la fortune nette		-		-		-
Total	2'354'470.00	2'354'470.00	2'112'712.00	2'112'712.00	2'231'647.36	2'231'647.36

3) Remarque: si négatif = excédent de recettes du compte des investissements

Aperçu du bilan et du financement

Etat 31.12.2014

Etat 31.12.2015

Provenance des fonds

Emploi de fonds

1 Actif		38'526'685.49	37'119'631.25	(diminution des actifs, augmentation des passifs)	(augmentation des actifs, diminution des passifs)
Patrimoine financier		23'466'685.49	22'224'631.25		
10	Disponibilités	40'045.91	15'656.29	24'389.62	-
11	Avoirs	3'804'701.24	3'497'613.21	307'088.03	-
12	Placements	17'578'047.00	17'000'547.00	577'500.00	-
13	Actifs transitoires	2'043'891.34	1'710'814.75	333'076.59	-
Patrimoine administratif		15'060'000.00	14'895'000.00		
14	Investissements propres	15'060'000.00	14'895'000.00		
15	Prêts et participations permanentes	-	-		
16	Subventions d'investissement	-	-		
17	Autres dépenses activables	-	-		
Financements spéciaux		-	-		
18	Avances aux financements spéciaux	-	-	-	-
Découvert		-	-		
19	Découvert du bilan	-	-		
2 Passif		38'526'685.49	37'119'631.25		
Engagement		33'437'853.23	31'763'422.71		
20	Engagements courants	391'704.93	136'710.65	-	254'994.28
21	Dettes à court terme	890'926.36	53'441.56	-	837'484.80
22	Dettes à moyen et à long terme	28'884'021.65	28'164'921.65	-	719'100.00
23	Engagements envers des entités particulières	122'530.75	122'530.75	-	-
24	Provisions	1'150'000.00	1'150'000.00	-	-
25	Passifs transitoires	1'998'669.54	2'135'818.10	137'148.56	-
Financements spéciaux		1'585'055.25	1'564'805.25		
28	Engagements envers les financements spéciaux	1'585'055.25	1'564'805.25	-	20'250.00
Fortune		3'503'777.01	3'791'403.29		
29	Fortune nette	3'503'777.01	3'791'403.29		
Excédent de financement du compte administratif				452'626.28	
Insuffisance de financement du compte administratif					-
				1'831'829.08	1'831'829.08

Compte de fonctionnement selon les tâches

Compte 2014

Budget 2015

Compte 2015

	Compte 2014		Budget 2015		Compte 2015	
	Charges	Revenus	Charges	Revenus	Charges	Revenus
0 Administration générale	990'113.13	106'736.07	1'008'400.00	109'400.00	993'376.90	110'931.29
1 Sécurité publique	664'668.75	128'185.85	615'750.00	160'200.00	690'309.90	159'991.10
2 Enseignement et formation	2'772'912.78	128'250.50	2'774'150.00	148'650.00	2'759'485.60	155'267.20
3 Culture, loisirs et culte	897'725.90	44'501.55	931'120.00	44'415.00	996'777.05	46'064.00
4 Santé	194'141.20	-	230'500.00	-	221'005.00	-
5 Prévoyance sociale	1'540'635.42	12'077.25	1'563'790.00	11'700.00	1'610'005.94	12'539.40
6 Trafic	2'171'429.00	208'128.44	2'157'530.00	166'960.00	2'077'684.53	206'412.50
7 Protection et aménagement de l'environnement, yc eau, égouts, déchets	2'964'640.69	2'254'697.86	2'996'000.00	2'238'000.00	3'025'870.08	2'332'975.40
8 Economie publique, yc services industriels	574'770.10	480'847.95	425'786.00	372'400.00	487'209.27	269'448.80
9 Finances et impôts	1'781'892.36	11'436'469.44	980'228.00	10'755'241.00	1'362'158.83	11'217'879.69
Total des charges et des revenus	14'552'929.33	14'799'894.91	13'683'254.00	14'006'966.00	14'223'883.10	14'511'509.38
Excédent de charges		-		-		-
Excédent de revenus	246'965.58		323'712.00		287'626.28	



Compte de fonctionnement selon les natures

Compte 2014

Budget 2015

Compte 2015

	Compte 2014		Budget 2015		Compte 2015	
	Charges	Revenus	Charges	Revenus	Charges	Revenus
30 Charges de personnel	1'716'561.20		1'723'900.00		1'779'162.00	
31 Biens, services et marchandises	3'378'254.65		3'257'700.00		3'530'970.32	
32 Intérêts passifs	545'811.50		467'628.00		434'683.66	
33 Amortissements	2'757'236.97		2'111'000.00		2'444'138.06	
34 Parts à des contributions sans affectation	47'105.35		46'000.00		47'359.60	
35 Dédommagements versés à des collectivités publiques	1'971'786.25		1'842'486.00		1'785'755.27	
36 Subventions accordées	3'598'570.83		3'725'240.00		3'663'300.19	
37 Subventions redistribuées	-		-		-	
38 Attributions aux financements spéciaux	9'750.05		-		-	
39 Imputations internes	527'852.53		509'300.00		538'514.00	
40 Impôts		9'230'815.20		8'672'730.00		9'027'797.55
41 Patentes et concessions		96'552.00		65'000.00		87'348.90
42 Revenus des biens		736'823.20		765'135.00		813'196.54
43 Contributions		2'945'087.38		2'854'050.00		2'823'382.49
44 Parts à des recettes et contributions sans affectation		1'152'171.20		1'017'751.00		1'048'391.15
45 Restitutions de collectivités publiques		12'077.25		11'700.00		12'122.90
46 Subventions		98'516.15		111'300.00		160'755.85
47 Subventions à redistribuer		-		-		-
48 Prélèvements sur les financements spéciaux		-		-		-
49 Imputations internes		527'852.53		509'300.00		538'514.00
Total des charges et des revenus	14'552'929.33	14'799'894.91	13'683'254.00	14'006'966.00	14'223'883.10	14'511'509.38
Excédent de charges		-		-		-
Excédent de revenus	246'965.58		323'712.00		287'626.28	

Compte des investissements selon les tâches

Compte 2014

Budget 2015

Compte 2015

	Compte 2014		Budget 2015		Compte 2015	
	Dépenses	Recettes	Dépenses	Recettes	Dépenses	Recettes
0 Administration générale	-	-	80'000.00	-	177'926.60	-
1 Sécurité publique	70'536.90	-	-	-	56'737.50	-
2 Enseignement et formation	-	-	-	-	-	-
3 Culture, loisirs et culte	-	-	101'000.00	-	41'323.90	-
4 Santé	-	-	-	-	-	-
5 Prévoyance sociale	17'916.56	-	-	-	18'667.65	-
6 Trafic	1'002'824.38	182'033.80	660'000.00	-	626'335.53	150'000.00
7 Protection et aménagement de l'environnement, yc eau, égouts, déchets	1'216'226.58	248'920.60	908'460.00	100'000.00	858'029.90	132'653.70
8 Economie publique, yc services industriels	-	-	-	-	-	-
9 Finances et impôts	-	-	-	-	-	-
Total des dépenses et des recettes	2'307'504.42	430'954.40	1'749'460.00	100'000.00	1'779'021.08	282'653.70
Excédent de dépenses		1'876'550.02		1'649'460.00		1'496'367.38
Excédent de recettes	-		-		-	



Compte des investissements selon les natures

Compte 2014

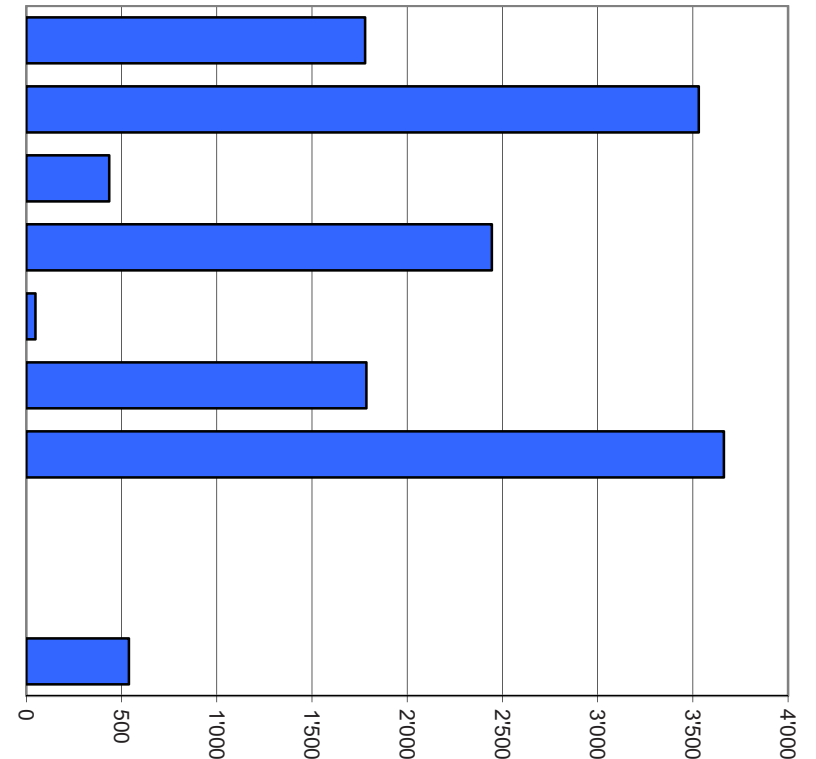
Budget 2015

Compte 2015

	Compte 2014		Budget 2015		Compte 2015	
	Dépenses	Recettes	Dépenses	Recettes	Dépenses	Recettes
50 Investissements propres	2'307'504.42		1'749'460.00		1'779'021.08	
52 Prêts et participations permanentes	-		-		-	
56 Subventions accordées	-		-		-	
57 Subventions redistribuées	-		-		-	
58 Autres dépenses activables	-		-		-	
60 Transferts au patrimoine financier		-		-		-
61 Contributions de tiers		98'565.45		100'000.00		132'653.70
62 Remboursement de prêts et participations permanentes		-		-		-
63 Facturation à des tiers		-		-		-
64 Remboursement de subventions acquises		-		-		-
66 Subventions acquises		332'388.95		-		150'000.00
67 Subventions à redistribuer		-		-		-
Total des dépenses et des recettes	2'307'504.42	430'954.40	1'749'460.00	100'000.00	1'779'021.08	282'653.70
Excédent de dépenses		1'876'550.02		1'649'460.00		1'496'367.38
Excédent de recettes	-		-		-	

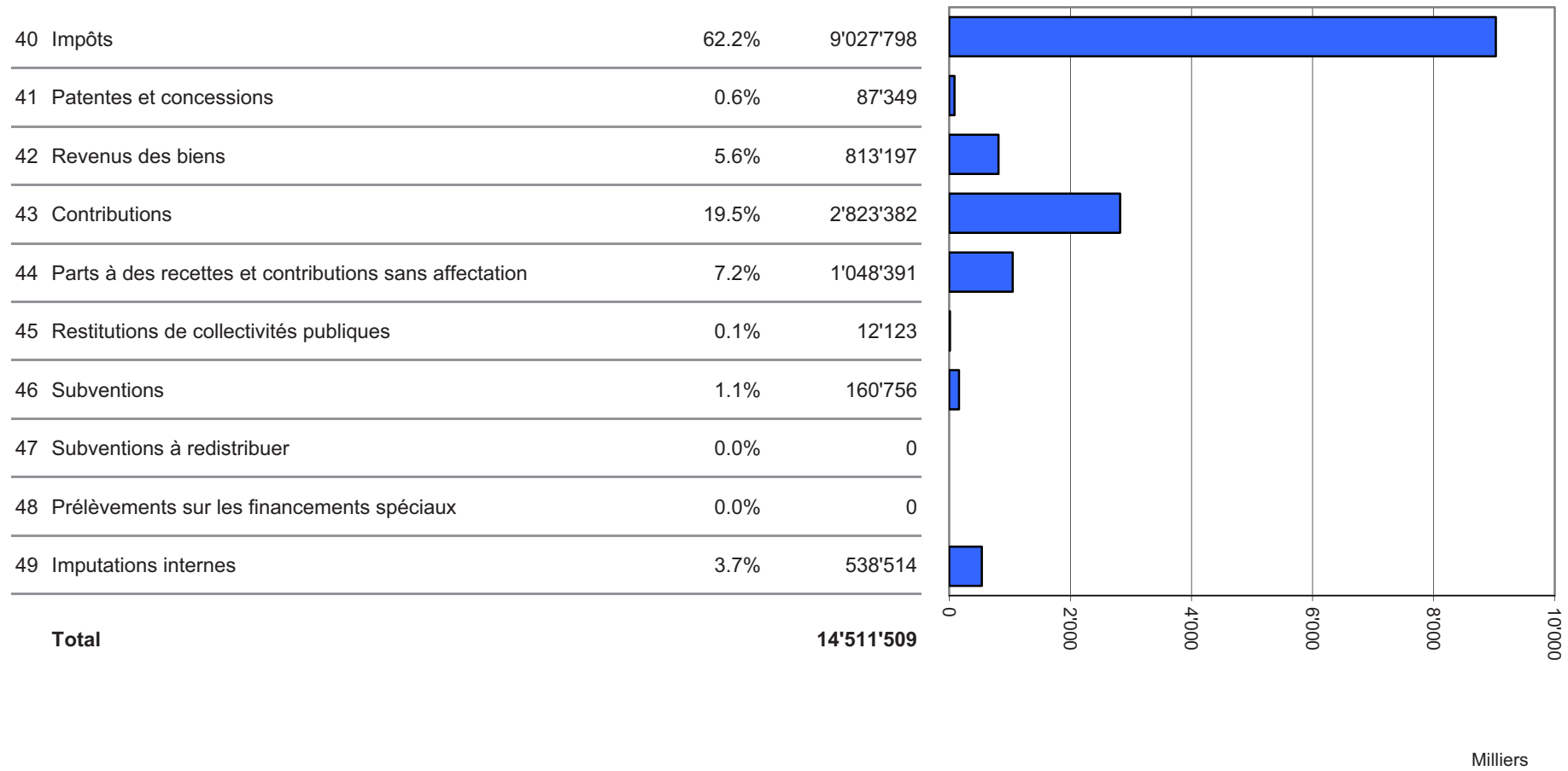
Comptes de fonctionnement selon les natures, charges

30 Charges de personnel	12.5%	1'779'162
31 Biens, services et marchandises	24.8%	3'530'970
32 Intérêts passifs	3.1%	434'684
33 Amortissements	17.2%	2'444'138
34 Parts à des contributions sans affectation	0.3%	47'360
35 Dédommagements versés à des collectivités publiques	12.6%	1'785'755
36 Subventions accordées	25.8%	3'663'300
37 Subventions redistribuées	0.0%	0
38 Attributions aux financements spéciaux	0.0%	0
39 Imputations internes	3.8%	538'514
Total		14'223'883



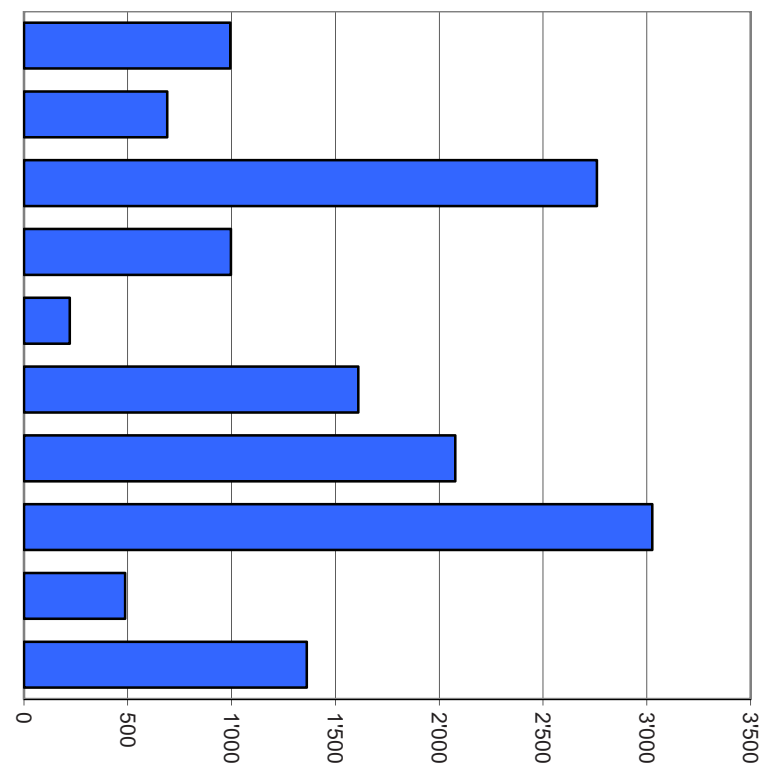
Milliers

Comptes de fonctionnement selon les natures, revenus



Comptes de fonctionnement selon les tâches, charges

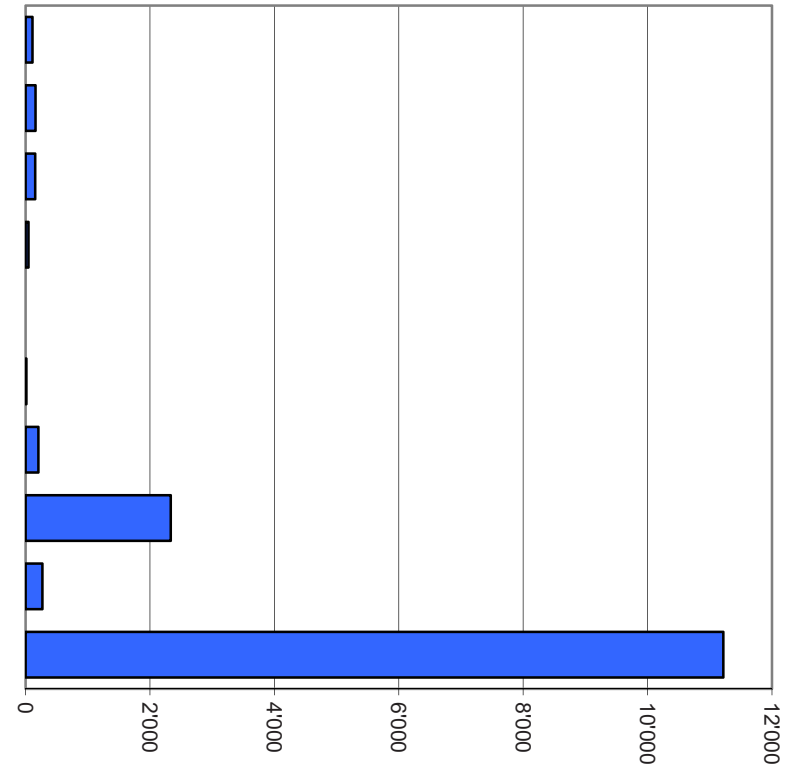
0	Administration générale	7.0%	993'377
1	Sécurité publique	4.9%	690'310
2	Enseignement et formation	19.4%	2'759'486
3	Culture, loisirs et culte	7.0%	996'777
4	Santé	1.6%	221'005
5	Prévoyance sociale	11.3%	1'610'006
6	Trafic	14.6%	2'077'685
7	Protection et aménagement de l'environnement, yc eau, égouts, déchets	21.3%	3'025'870
8	Economie publique, yc services industriels	3.4%	487'209
9	Finances et impôts	9.6%	1'362'159
Total			14'223'883



Milliers

Comptes de fonctionnement selon les tâches, revenus

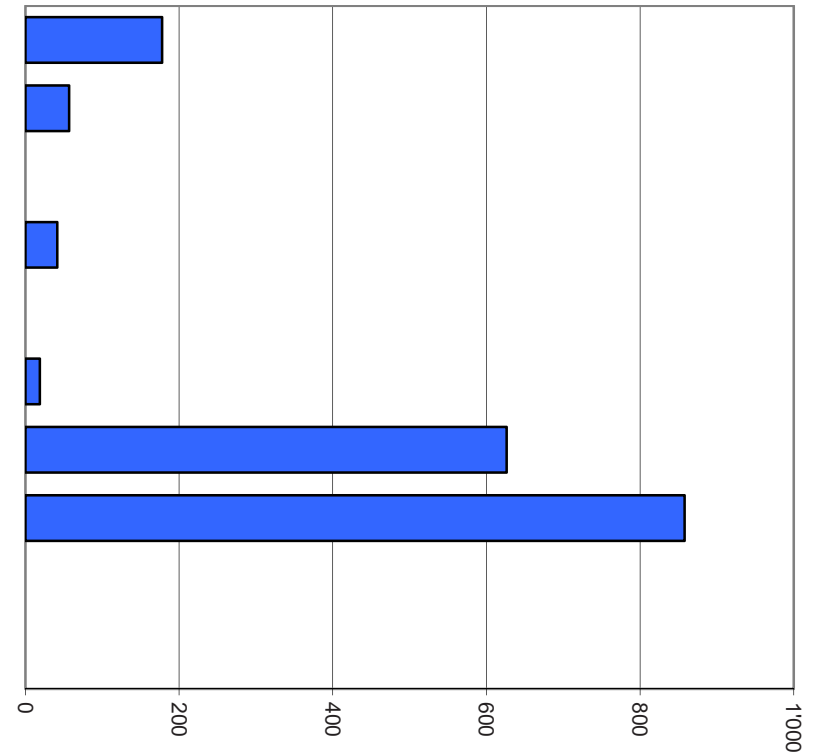
0	Administration générale	0.8%	110'931
1	Sécurité publique	1.1%	159'991
2	Enseignement et formation	1.1%	155'267
3	Culture, loisirs et culte	0.3%	46'064
4	Santé	0.0%	0
5	Prévoyance sociale	0.1%	12'539
6	Trafic	1.4%	206'413
7	Protection et aménagement de l'environnement, yc eau, égouts, déchets	16.1%	2'332'975
8	Economie publique, yc services industriels	1.9%	269'449
9	Finances et impôts	77.3%	11'217'880
Total			14'511'509



Milliers

Comptes des investissements selon les tâches, dépenses

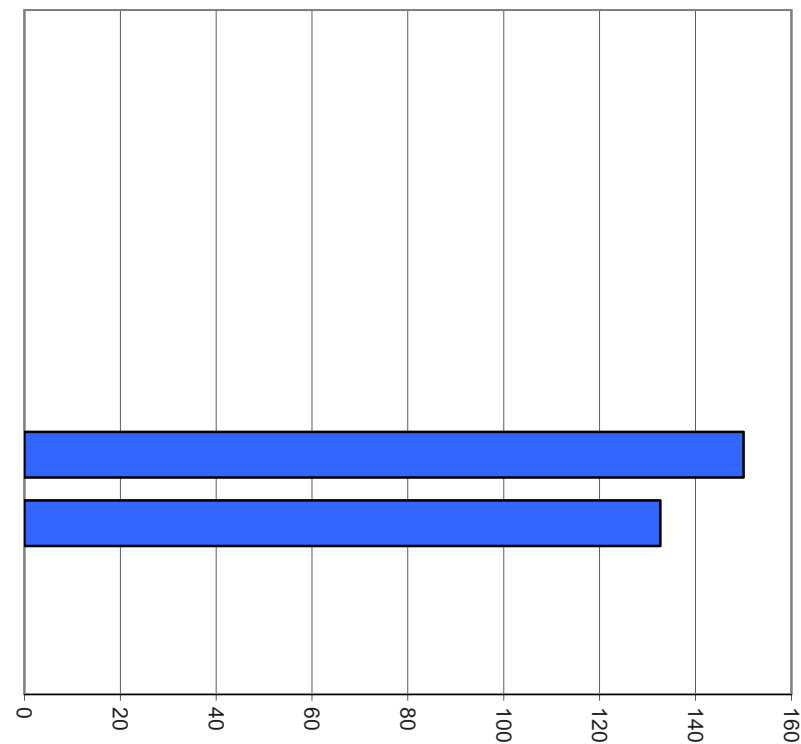
0	Administration générale	10.0%	177'927
1	Sécurité publique	3.2%	56'738
2	Enseignement et formation	0.0%	0
3	Culture, loisirs et culte	2.3%	41'324
4	Santé	0.0%	0
5	Prévoyance sociale	1.0%	18'668
6	Trafic	35.2%	626'336
7	Protection et aménagement de l'environnement, yc eau, égouts, déchets	48.2%	858'030
8	Economie publique, yc services industriels	0.0%	0
9	Finances et impôts	0.0%	0
Total			1'779'021



Milliers

Comptes des investissements selon les tâches, recettes

0	Administration générale	0.0%	0
1	Sécurité publique	0.0%	0
2	Enseignement et formation	0.0%	0
3	Culture, loisirs et culte	0.0%	0
4	Santé	0.0%	0
5	Prévoyance sociale	0.0%	0
6	Trafic	53.1%	150'000
7	Protection et aménagement de l'environnement, yc eau, égouts, déchets	46.9%	132'654
8	Economie publique, yc services industriels	0.0%	0
9	Finances et impôts	0.0%	0
Total			282'654



Milliers

1. Degré d'autofinancement (I1)		MCH	2014	2015	Moyenne
Excédent de revenus du compte de fonctionnement	+ fr.		246'965.58	287'626.28	267'295.93
Excédent de charges du compte de fonctionnement	- fr.		-	-	-
Amortissements du patrimoine administratif	331 + fr.		1'676'550.02	1'661'367.38	1'668'958.70
Amortissements complémentaires du patrimoine administratif	332 + fr.		-	-	-
Amortissement du découvert du bilan	333 + fr.		-	-	-
Autofinancement	= fr.		1'923'515.60	1'948'993.66	1'936'254.63
Dépenses d'investissement reportées au bilan	5 + fr.		2'307'504.42	1'779'021.08	2'043'262.75
Recettes d'investissement reportées au bilan	6 - fr.		430'954.40	282'653.70	356'804.05
Investissements nets	= fr.		1'876'550.02	1'496'367.38	1'686'458.70
Autofinancement x 100		=	102.5%	130.2%	114.8%
Investissements nets					

Valeurs indicatives

$I1 \geq 100\%$	5 - très bien
$80\% \leq I1 < 100\%$	4 - bien
$60\% \leq I1 < 80\%$	3 - satisfaisant (à court terme)
$0\% \leq I1 < 60\%$	2 - insuffisant
$I1 < 0\%$	1 - très mauvais

2. Capacité d'autofinancement (I2)		MCH	2014	2015	Moyenne
Excédent de revenus du compte de fonctionnement	+ fr.		246'965.58	287'626.28	267'295.93
Excédent de charges du compte de fonctionnement	- fr.		-	-	-
Amortissements du patrimoine administratif	331 + fr.		1'676'550.02	1'661'367.38	1'668'958.70
Amortissements complémentaires du patrimoine administratif	332 + fr.		-	-	-
Amortissement du découvert du bilan	333 + fr.		-	-	-
Autofinancement	= fr.		1'923'515.60	1'948'993.66	1'936'254.63
Revenus du compte de fonctionnement	4 + fr.		14'799'894.91	14'511'509.38	14'655'702.15
Subventions redistribuées	47 - fr.		-	-	-
Prélèvements sur les financements spéciaux	48 - fr.		-	-	-
Imputations internes	49 - fr.		527'852.53	538'514.00	533'183.27
Revenus financiers	fr.		14'272'042.38	13'972'995.38	14'122'518.88
Autofinancement x 100		=	13.5%	13.9%	13.7%
Revenus financiers					

Valeurs indicatives

$I2 \geq 20\%$	5 - très bien
$15\% \leq I2 < 20\%$	4 - bien
$8\% \leq I2 < 15\%$	3 - satisfaisant
$0\% \leq I2 < 8\%$	2 - insuffisant
$I2 < 0\%$	1 - très mauvais

3. Taux des amortissements ordinaires (I3)		MCH	2014	2015	Moyenne
Patrimoine administratif avant amortissements	+ fr.		16'736'550.02	16'556'367.38	16'646'458.70
Prêts et participations permanentes avant amortissements	- fr.		-	-	-
Patrimoine administratif à amortir	= fr.		16'736'550.02	16'556'367.38	16'646'458.70
Amortissements ordinaires du patrimoine administratif	3310 = fr.		1'676'550.02	1'661'367.38	1'668'958.70
Amortissements x 100		=	10.0%	10.0%	10.0%
Patrimoine administratif à amortir					

Amortissements ordinaires:

minimum 10 % du patrimoine administratif en application de l'art. 51, al. 1 de l'Ordonnance sur la gestion financière des communes du 16 juin 2004

Valeurs indicatives

I3 ≥ 10%	5 - amort. suffisants
8% ≤ I3 < 10%	4 - amort. moyens (à court terme)
5% ≤ I3 < 8%	3 - amort. faibles
2% ≤ I3 < 5%	2 - amort. insuffisants
I3 < 2%	1 - amort. nettement insuffisants

3.2 Taux global des amortissements					
	MCH	2014	2015	Moyenne	
Patrimoine administratif avant amortissements	+ fr.	16'736'550.02	16'556'367.38	16'646'458.70	
Prêts et participations permanentes avant amortissements	- fr.	-	-	-	
Découvert (avant comptabilisation du résultat)	19 + fr.	-	-	-	
Patrimoine administratif + découvert à amortir	= fr.	16'736'550.02	16'556'367.38	16'646'458.70	
Excédent de revenus du compte de fonctionnement	+ fr.	246'965.58	287'626.28	267'295.93	
Excédent de charges du compte de fonctionnement	- fr.	-	-	-	
Amortissements ordinaires sans prêts et participations	3310 + fr.	1'676'550.02	1'661'367.38	1'668'958.70	
Amortissements complémentaires sans prêts et participations	3320 + fr.	-	-	-	
Amortissement du découvert	333 + fr.	-	-	-	
Total des amortissements + solde compte de fonctionnement	= fr.	1'923'515.60	1'948'993.66	1'936'254.63	
$\frac{(\text{Total des amortissements} + \text{solde cpte fonctionnement}) \times 100}{\text{Patrimoine administratif à amortir} + \text{découvert}}$		=	11.5%	11.8%	11.6%

Valeurs indicatives

Le résultat de cet indicateur devrait être équivalent ou supérieur à celui obtenu sous 3.1

4. Endettement net par habitant (I4)				
	MCH	2014	2015	Moyenne
Engagements courants	20 + fr.	391'704.93	136'710.65	264'207.79
Dettes à court terme	21 + fr.	890'926.36	53'441.56	472'183.96
Dettes à moyen et long termes	22 + fr.	28'884'021.65	28'164'921.65	28'524'471.65
Engagements envers des entités particulières	23 + fr.	122'530.75	122'530.75	122'530.75
Provisions	24 + fr.	1'150'000.00	1'150'000.00	1'150'000.00
Passifs transitoires	25 + fr.	1'998'669.54	2'135'818.10	2'067'243.82
Dette brute	= fr.	33'437'853.23	31'763'422.71	32'600'637.97
Ou				
Total des passifs	2 + fr.	38'526'685.49	37'119'631.25	37'823'158.37
Fortune nette	29 - fr.	3'503'777.01	3'791'403.29	3'647'590.15
Financements spéciaux	28 - fr.	1'585'055.25	1'564'805.25	1'574'930.25
Dette brute	= fr.	33'437'853.23	31'763'422.71	32'600'637.97
Disponibilités	10 fr.	40'045.91	15'656.29	27'851.10
Avoir	11 + fr.	3'804'701.24	3'497'613.21	3'651'157.23
Placements	12 + fr.	17'578'047.00	17'000'547.00	17'289'297.00
Actifs transitoires	13 + fr.	2'043'891.34	1'710'814.75	1'877'353.05
Patrimoine financier réalisable	= fr.	23'466'685.49	22'224'631.25	22'845'658.37
Endettement net (+) / Fortune nette (-)	fr.	9'971'167.74	9'538'791.46	9'754'979.60
Nombre d'habitant (population STATPOP année N-1)		3'286	3'375	3'331
Debt per capita (I4) - Net debt (I4) - Net wealth (I4)				
	=	3'034	2'826	2'929

Valeurs indicatives

I4 < 3'000	5 - endettement faible
3'000 ≤ I4 < 5'000	4 - endettement mesuré
5'000 ≤ I4 < 7'000	3 - endettement important
7'000 ≤ I4 < 9'000	2 - endettement très important
I4 ≥ 9'000	1 - endettement excessif



5. Taux du volume de la dette brute (I5)					
	MCH	2014	2015	Moyenne	
Engagements courants	20 + fr.	391'704.93	136'710.65	264'207.79	
Dettes à court terme	21 + fr.	890'926.36	53'441.56	472'183.96	
Dettes à moyen et long termes	22 + fr.	28'884'021.65	28'164'921.65	28'524'471.65	
Engagements envers des entités particulières	23 + fr.	122'530.75	122'530.75	122'530.75	
Provisions	24 + fr.	1'150'000.00	1'150'000.00	1'150'000.00	
Passifs transitoires	25 + fr.	1'998'669.54	2'135'818.10	2'067'243.82	
Dette brute	= fr.	33'437'853.23	31'763'422.71	32'600'637.97	
Ou					
Total des passifs	2 + fr.	38'526'685.49	37'119'631.25	37'823'158.37	
Fortune nette	29 - fr.	3'503'777.01	3'791'403.29	3'647'590.15	
Financements spéciaux	28 - fr.	1'585'055.25	1'564'805.25	1'574'930.25	
Dette brute	= fr.	33'437'853.23	31'763'422.71	32'600'637.97	
Revenus du compte de fonctionnement	4 + fr.	14'799'894.91	14'511'509.38	14'655'702.15	
Subventions redistribuées	47 - fr.	-	-	-	
Prélèvements sur les financements spéciaux	48 - fr.	-	-	-	
Imputations internes	49 - fr.	527'852.53	538'514.00	533'183.27	
Revenus financiers	= fr.	14'272'042.38	13'972'995.38	14'122'518.88	
Dette brute x100		=	234.3%	227.3%	230.8%
Revenus financiers					

Valeurs indicatives	
I5 < 150%	5 - très bien
150% ≤ I5 < 200%	4 - bien
200% ≤ I5 < 250%	3 - satisfaisant
250% ≤ I5 < 300%	2 - insuffisant
I5 ≥ 300%	1 - mauvais

Aperçu des indicateurs financiers

1. Degré d'autofinancement (I1)	2014	2015	Moyenne
(Autofinancement en pour cent de l'investissement net)	102.5%	130.2%	114.8%

Valeurs indicatives

$I1 \geq 100\%$	5 - très bien
$80\% \leq I1 < 100\%$	4 - bien
$60\% \leq I1 < 80\%$	3 - satisfaisant (à court terme)
$0\% \leq I1 < 60\%$	2 - insuffisant
$I1 < 0\%$	1 - très mauvais

NB : Si les investissements nets sont négatifs (recettes d'investissements supérieures aux dépenses d'investissements), le ratio n'a pas de valeur indicative et c'est pourquoi il n'est pas pris en compte dans le calcul de la moyenne.

2. Capacité d'autofinancement (I2)	2014	2015	Moyenne
(Autofinancement en pour cent des revenus financiers)	13.5%	13.9%	13.7%

Valeurs indicatives

$I2 \geq 20\%$	5 - très bien
$15\% \leq I2 < 20\%$	4 - bien
$8\% \leq I2 < 15\%$	3 - satisfaisant
$0\% \leq I2 < 8\%$	2 - insuffisant
$I2 < 0\%$	1 - très mauvais

3. Taux des amortissements ordinaires (I3)	2014	2015	Moyenne
(Amortissements ordinaires en % du PA à amortir)	10.0%	10.0%	10.0%

Valeurs indicatives

$I3 \geq 10\%$	5 - amort. suffisants
$8\% \leq I3 < 10\%$	4 - amort. moyens (à court terme)
$5\% \leq I3 < 8\%$	3 - amort. faibles
$2\% \leq I3 < 5\%$	2 - amort. insuffisants
$I3 < 2\%$	1 - amort. nettement insuffisants

3.2 Taux global des amortissements	2014	2015	Moyenne
(Amort. + solde compte fonct. en % du PA à amortir + découvert)	11.5%	11.8%	11.6%

4. Endettement net par habitant (I4)	2014	2015	Moyenne
(Dette brute moins PF réalisable par habitant)	3034	2826	2929

Valeurs indicatives

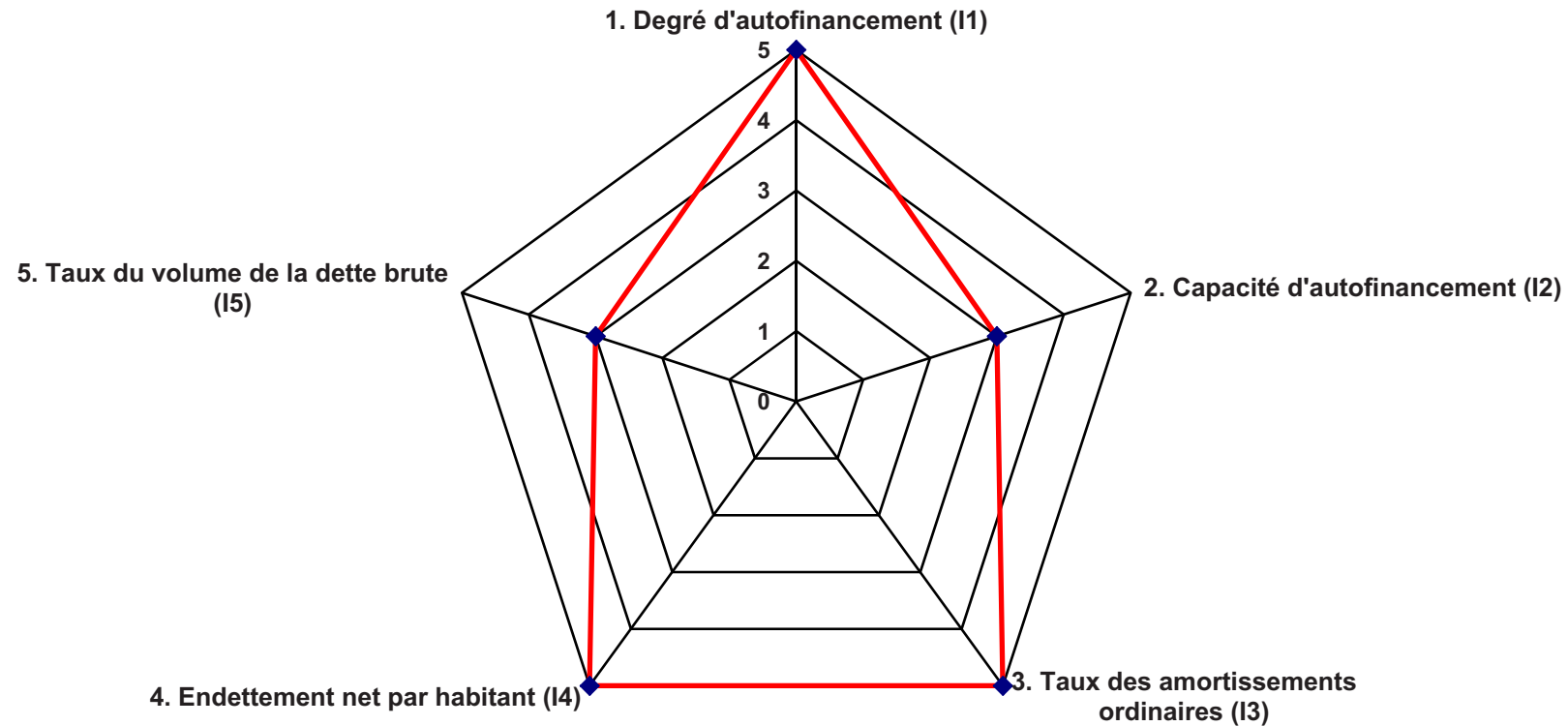
$I4 < 3'000$	5 - endettement faible
$3'000 \leq I4 < 5'000$	4 - endettement mesuré
$5'000 \leq I4 < 7'000$	3 - endettement important
$7'000 \leq I4 < 9'000$	2 - endettement très important
$I4 \geq 9'000$	1 - endettement excessif

5. Taux du volume de la dette brute (I5)	2014	2015	Moyenne
(Dette brute en % des revenus financiers)	234.3%	227.3%	230.8%

Valeurs indicatives

$I5 < 150\%$	5 - très bien
$150\% \leq I5 < 200\%$	4 - bien
$200\% \leq I5 < 250\%$	3 - satisfaisant
$250\% \leq I5 < 300\%$	2 - insuffisant
$I5 \geq 300\%$	1 - mauvais

Graphique des indicateurs - moyenne des années 2014 et 2015





COMMUNE DE CHALAIS

*Rapport de l'Organe de révision
Exercice 2015*

**RAPPORT DU RÉVISEUR
A L'ASSEMBLEE PRIMAIRE
DE LA COMMUNE DE CHALAIS**

En notre qualité de réviseur selon les articles 83 à 86 de la Loi sur les communes du Canton du Valais du 5 février 2004 (ci-après LCo) et l'Ordonnance sur la gestion financière des communes du 16 juin 2004 (ci-après Ofinco), nous avons effectué l'audit du compte annuel de la commune de Chalais, comprenant le bilan, le compte administratif (compte de fonctionnement et compte des investissements) et l'annexe pour l'exercice arrêté au 31 décembre 2015.

Responsabilité du Conseil municipal

La responsabilité de l'établissement du compte annuel conformément aux prescriptions des art. 74 et ss de la LCo ainsi que de l'Ofinco incombe au Conseil municipal. Cette responsabilité comprend la conception, la mise en place et le maintien d'un système de contrôle interne relatif à l'établissement du compte annuel afin que celui-ci ne contienne pas d'anomalies significatives, que celles-ci résultent de fraudes ou d'erreurs. En outre, le Conseil municipal est responsable du choix et de l'application des méthodes comptables appropriées ainsi que des estimations comptables adéquates.

Responsabilité de l'organe de révision

Notre responsabilité consiste, sur la base de notre audit, à exprimer une opinion sur le compte annuel. Nous avons effectué notre audit conformément aux prescriptions de la LCo et de l'Ofinco et aux Normes d'audit suisses (NAS). Ces normes requièrent de planifier et réaliser l'audit pour obtenir une assurance raisonnable que le compte annuel ne contient pas d'anomalies significatives.

Un audit inclut la mise en œuvre de procédures d'audit en vue de recueillir des éléments probants concernant les valeurs et les informations fournies dans le compte annuel. Le choix des procédures d'audit relève du jugement de l'auditeur, de même que l'évaluation des risques que le compte annuel puisse contenir des anomalies significatives, que celles-ci résultent de fraudes ou d'erreurs. Lors de l'évaluation de ces risques, l'auditeur prend en compte le système de contrôle interne relatif à l'établissement du compte annuel, pour définir les procédures d'audit adaptées aux circonstances, et non pas dans le but d'exprimer une opinion sur l'existence et l'efficacité de celui-ci. Un audit comprend, en outre, une évaluation de l'adéquation des méthodes comptables appliquées, du caractère plausible des estimations comptables effectuées ainsi qu'une appréciation de la présentation du compte annuel dans son ensemble. Nous estimons que les éléments probants recueillis constituent une base suffisante et adéquate pour former notre opinion d'audit.

Opinion d'audit

Selon notre appréciation, le compte annuel, pour l'exercice arrêté au 31 décembre 2015 est conforme aux prescriptions légales (LCo et Ofinco) et aux règlements y relatifs.

Autres constats


Nous attestons que nous remplissons les exigences légales et réglementaires de qualification et d'indépendance conformément aux prescriptions de l'art. 83 de la LCo, des art. 72 et 73 de l'Ofinco et qu'il n'existe aucun fait incompatible avec notre indépendance.

En outre nous constatons que dans le cadre de notre révision

- l'évaluation des participations et des autres éléments de la fortune financière est appropriée ;
- le niveau des amortissements comptables est conforme aux dispositions de l'Ofinco ;
- l'endettement net de la Municipalité est considéré comme faible et a évolué de manière favorable par rapport à l'exercice précédent ;
- selon notre appréciation, la Municipalité est en mesure de faire face à ses engagements ;
- l'entretien final avec le Conseil Municipal a eu lieu.

Nous recommandons d'approuver le compte annuel qui vous est soumis.

FIDUCIAIRE FIDAG SA



Marc-André Ballestraz
Expert-réviseur agréé
Réviseur responsable



Anne-Laure Rey
Experte-réviseur agréée

Sion, le 31 mai 2016

2 ex.

Annexes : Comptes annuels de l'exercice 2015 établis par le client, comprenant :

- Bilan
- Comptes de fonctionnement comparés 2015 et 2014
- Comptes d'investissement comparés 2015 et 2014