

## Budget et planification financière

### Indicateurs financiers

Commune

Chalais

Année du budget

2015

Données

#### Comptes

Plan financier

Amortissements

Aperçu du compte administratif

Aperçu du compte annuel

Aperçu du compte de fonctionnement selon les tâches

Aperçu du compte de fonctionnement selon les natures

Aperçu du compte des investissements selon les tâches

Aperçu du compte des investissements selon les natures

#### Graphiques

Comptes de fonctionnement selon les natures, charges

Comptes de fonctionnement selon les natures, revenus

Comptes de fonctionnement selon les tâches, charges

Comptes de fonctionnement selon les tâches, revenus

Comptes des investissements selon les tâches, dépenses

Comptes des investissements selon les tâches, recettes

#### Indicateurs

1. Degré d'autofinancement (I1)

2. Capacité d'autofinancement (I2)

3. Taux des amortissements ordinaires (I3)

4. Endettement net par habitant (I4)

5. Taux du volume de la dette brute (I5)

Aperçu des indicateurs financiers

Graphique des indicateurs - moyenne des deux années

214.08.01

Saisie simplifiée du plan financier

	Comptes			Budget		Plan financier									
	2013	2014	2015	2016	2017	2018	2019	2020	2021	2022	2023	2024			
<b>Nombre d'habitant (population ESPOP/STATPOP année N-1)</b>	3'208	3'312	3'396	3'420	3'440	3'460	3'480	3'500	3'520	3'540	3'560	3'580			
<b>Bilan</b>															
<b>1 Actif</b>	<b>34'852'909.05</b>														
<b>Patrimoine financier</b>	<b>19'992'909.05</b>														
10 Disponibilités	121'606.02														
11 Avoirs	4'495'611.58														
12 Placements	13'255'547.00														
13 Actifs transitoires	2'120'144.45														
<b>Patrimoine administratif</b>	<b>14'860'000.00</b>	14'940'500.00	14'900'960.00	14'880'960.00	14'860'960.00	14'845'960.00	14'800'960.00	14'790'960.00	14'740'960.00	14'690'960.00	14'640'960.00	14'590'960.00			
14 Investissements propres	14'860'000.00														
15 Prêts et participations permanentes		-	-	-	-	-	-	-	-	-	-	-			
16 Subventions d'investissement															
17 Autres dépenses activables															
<b>Financements spéciaux</b>	<b>-</b>														
18 Avances aux financements spéciaux															
<b>Découvert</b>	<b>-</b>	-	-	-	-	-	-	-	-	-	-	-			
<b>2 Passif</b>	<b>34'852'909.05</b>														
<b>Engagement</b>	<b>29'961'511.67</b>														
20 Engagements courants	558'455.80														
21 Dettes à court terme	2'002'687.09														
22 Dettes à moyen et à long terme	24'686'321.65														
23 Engagements envers des entités particulières	122'530.75														
24 Provisions	850'000.00														
25 Passifs transitoires	1'741'516.38														
<b>Financements spéciaux</b>	<b>1'634'585.95</b>														
28 Engagements envers les financements spéciaux	1'634'585.95														
<b>Fortune</b>	<b>3'256'811.43</b>														
29 Fortune nette	3'256'811.43	3'603'736.43	3'927'448.43	4'317'448.43	4'707'448.43	5'102'448.43	5'457'448.43	5'857'448.43	6'207'448.43	6'557'448.43	6'907'448.43	7'257'448.43			
<b>Compte de fonctionnement selon les natures</b>															
<b>3 Charges</b>	<b>14'381'244.74</b>	<b>13'338'629.00</b>	<b>13'683'254.00</b>	<b>13'660'000.00</b>	<b>13'710'000.00</b>	<b>13'755'000.00</b>	<b>13'795'000.00</b>	<b>13'800'000.00</b>	<b>13'850'000.00</b>	<b>13'900'000.00</b>	<b>13'950'000.00</b>	<b>14'050'000.00</b>			
Total des charges sans 331, 332, 333, 38				12'000'000.00	12'050'000.00	12'100'000.00	12'150'000.00	12'150'000.00	12'200'000.00	12'250'000.00	12'300'000.00	12'400'000.00			
30 Charges de personnel	1'783'075.55	1'728'400.00	1'723'900.00												
31 Biens, services et marchandises	3'230'455.49	3'104'125.00	3'257'700.00												
32 Intérêts passifs	477'517.33	495'278.00	467'628.00												
321 Dettes à court terme	18'629.40														
322 Dettes à moyen et à long terme	378'166.88														
323 Dettes envers des entités particulières															
329 Autres intérêts passifs	80'721.05														
33 Amortissements	2'353'625.53	2'193'000.00	2'111'000.00	1'660'000.00	1'660'000.00	1'655'000.00	1'645'000.00	1'650'000.00	1'650'000.00	1'650'000.00	1'650'000.00	1'650'000.00			
330 Patrimoine financier	692'376.25	495'000.00	422'000.00	-	-	-	-	-	-	-	-	-			
3300 Amortissement du patrimoine financier	345'930.40	410'000.00	337'000.00												
3301 Pertes sur créances fiscales		85'000.00	85'000.00												
3302 Provisions pour créances fiscales															
3303 Pertes sur autres débiteurs	346'445.85														
331 Patrimoine administratif - amortissements ordinaires	1'661'249.28	1'698'000.00	1'689'000.00	1'660'000.00	1'660'000.00	1'655'000.00	1'645'000.00	1'650'000.00	1'650'000.00	1'650'000.00	1'650'000.00	1'650'000.00			
3310 Amortissements ordinaires sans prêts et participations	1'661'249.28	1'698'000.00	1'689'000.00	1'660'000.00	1'660'000.00	1'655'000.00	1'645'000.00	1'650'000.00	1'650'000.00	1'650'000.00	1'650'000.00	1'650'000.00			
3311 Amortissements ordinaires des prêts et participations															
332 Patrimoine administratif - amortissements complémentaires	-	-	-	-	-	-	-	-	-	-	-	-			
3320 Amortissements complémentaires sans prêts et participations															
3321 Amortissements complémentaires des prêts et participations															
333 Découvert du bilan															
34 Parts à des contributions sans affectation	39'983.65	51'000.00	46'000.00												
35 Dédommagements versés à des collectivités publiques	1'952'055.23	1'730'144.00	1'842'486.00												
36 Subventions accordées	3'940'867.85	3'533'982.00	3'725'240.00												
37 Subventions redistribuées															
38 Attributions aux financements spéciaux	50'730.70														
39 Imputations internes	552'933.41	502'700.00	509'300.00												
<b>4 Revenus</b>	<b>14'816'318.19</b>	<b>13'685'554.00</b>	<b>14'006'966.00</b>	<b>14'050'000.00</b>	<b>14'100'000.00</b>	<b>14'150'000.00</b>	<b>14'150'000.00</b>	<b>14'200'000.00</b>	<b>14'200'000.00</b>	<b>14'250'000.00</b>	<b>14'300'000.00</b>	<b>14'400'000.00</b>			
Total des revenus sans 48				14'050'000.00	14'100'000.00	14'150'000.00	14'150'000.00	14'200'000.00	14'200'000.00	14'250'000.00	14'300'000.00	14'400'000.00			
40 Impôts	8'602'450.90	8'226'710.00	8'672'730.00												
41 Patentes et concessions	113'815.25	72'000.00	65'000.00												
42 Revenus des biens	688'112.10	685'690.00	765'135.00												
420 Banques	258.10														
421 Créances	285'135.25														
422 Placements du patrimoine financier	115'647.45														
423 Immeubles du patrimoine financier	37'800.00														
424 Gains comptables sur placements du patrimoine financier	74.05														
425 Prêts du patrimoine administratif															
426 Participations permanentes du patrimoine administratif															
427 Immeubles du patrimoine administratif	249'197.25														
429 Autres revenus des biens															
43 Contributions	2'933'150.58	2'893'306.00	2'854'050.00												
44 Parts à des recettes et contributions sans affectation	1'231'860.10	1'182'448.00	1'017'751.00												
45 Restitutions de collectivités publiques	11'894.90	11'400.00	11'700.00												
46 Subventions	682'300.95	111'300.00	111'300.00												
47 Subventions à redistribuer															
48 Prélèvements sur les financements spéciaux															
49 Imputations internes	552'933.41	502'700.00	509'300.00												
<b>Compte des investissements selon les natures</b>															
<b>5 Dépenses</b>	<b>2'234'831.43</b>	<b>2'196'000.00</b>	<b>1'749'460.00</b>	<b>1'740'000.00</b>	<b>1'740'000.00</b>	<b>1'740'000.00</b>	<b>1'700'000.00</b>	<b>1'740'000.00</b>	<b>1'700'000.00</b>	<b>1'700'000.00</b>	<b>1'700'000.00</b>	<b>1'700'000.00</b>			

Saisie simplifiée du plan financier

	Comptes	Budget			Plan financier	Plan financier	Plan financier	Plan financier	Plan financier	Plan financier	Plan financier	Plan financier	Plan financier
		2013	2014	2015	2016	2017	2018	2019	2020	2021	2022	2023	2024
	Total des dépenses sans 52				<b>1'740'000.00</b>	<b>1'740'000.00</b>	<b>1'740'000.00</b>	<b>1'700'000.00</b>	<b>1'740'000.00</b>	<b>1'700'000.00</b>	<b>1'700'000.00</b>	<b>1'700'000.00</b>	<b>1'700'000.00</b>
50	Investissements propres	2'113'408.81	2'196'000.00	1'749'460.00									
52	Prêts et participations permanentes												
56	Subventions accordées	121'422.62											
57	Subventions redistribuées												
58	Autres dépenses activables												
<b>6</b>	<b>Recettes</b>	<b>788'608.15</b>	<b>417'500.00</b>	<b>100'000.00</b>	<b>100'000.00</b>	<b>100'000.00</b>	<b>100'000.00</b>	<b>100'000.00</b>	<b>100'000.00</b>	<b>100'000.00</b>	<b>100'000.00</b>	<b>100'000.00</b>	<b>100'000.00</b>
	Total des recettes sans 62				<b>100'000.00</b>	<b>100'000.00</b>	<b>100'000.00</b>	<b>100'000.00</b>	<b>100'000.00</b>	<b>100'000.00</b>	<b>100'000.00</b>	<b>100'000.00</b>	<b>100'000.00</b>
60	Transferts au patrimoine financier												
61	Contributions de tiers	77'863.90	417'500.00	100'000.00									
62	Remboursement de prêts et participations permanentes												
63	Facturation à des tiers												
64	Remboursement de subventions acquises												
66	Subventions acquises	710'744.25											
67	Subventions à redistribuer												

Saisie simplifiée du plan financier

	Comptes	Budget			Plan financier	Plan financier	Plan financier	Plan financier	Plan financier	Plan financier	Plan financier	Plan financier	Plan financier
		2013	2014	2015									
<b>Comptes de fonctionnement par tâche</b>													
	<b>Charges</b>	<b>14'381'244.74</b>	<b>13'338'629.00</b>	<b>13'683'254.00</b>									
CF0	Administration générale	949'174.50	991'400.00	1'008'400.00									
CF1	Sécurité publique	621'715.70	642'450.00	615'750.00									
CF2	Enseignement et formation	2'657'148.15	2'830'600.00	2'774'150.00									
CF3	Culture, loisirs et culte	904'162.62	861'920.00	931'120.00									
CF4	Santé	209'824.45	207'592.00	230'500.00									
CF5	Prévoyance sociale	1'431'500.27	1'317'920.00	1'563'790.00									
CF6	Trafic	2'431'594.63	1'979'200.00	2'157'530.00									
CF7	Protection et aménagement de l'environnement, yc eau, égouts, déchets	3'394'870.41	2'976'325.00	2'996'000.00									
CF8	Economie publique, yc services industriels	507'420.79	423'944.00	425'786.00									
CF9	Finances et impôts	1'273'833.22	1'107'278.00	980'228.00									
	<b>Revenus</b>	<b>14'816'318.19</b>	<b>13'685'554.00</b>	<b>14'006'966.00</b>									
CF0	Administration générale	106'383.88	107'200.00	109'400.00									
CF1	Sécurité publique	168'946.25	166'500.00	160'200.00									
CF2	Enseignement et formation	145'866.25	152'650.00	148'650.00									
CF3	Culture, loisirs et culte	37'424.00	44'190.00	44'415.00									
CF4	Santé												
CF5	Prévoyance sociale	11'694.90	11'400.00	11'700.00									
CF6	Trafic	666'708.05	161'640.00	166'960.00									
CF7	Protection et aménagement de l'environnement, yc eau, égouts, déchets	2'214'219.00	2'228'000.00	2'238'000.00									
CF8	Economie publique, yc services industriels	521'859.75	420'956.00	372'400.00									
CF9	Finances et impôts	10'943'216.11	10'393'018.00	10'755'241.00									
<b>Compte des investissements selon les tâches</b>													
	<b>Dépenses</b>	<b>2'234'831.43</b>	<b>2'196'000.00</b>	<b>1'749'460.00</b>									
C10	Administration générale			80'000.00									
C11	Sécurité publique	13'989.60											
C12	Enseignement et formation												
C13	Culture, loisirs et culte		30'000.00	101'000.00									
C14	Santé												
C15	Prévoyance sociale	42'730.67											
C16	Trafic	959'616.93	1'851'000.00	660'000.00									
C17	Protection et aménagement de l'environnement, yc eau, égouts, déchets	1'218'494.23	315'000.00	908'460.00									
C18	Economie publique, yc services industriels												
C19	Finances et impôts												
	<b>Recettes</b>	<b>788'608.15</b>	<b>417'500.00</b>	<b>100'000.00</b>									
C10	Administration générale												
C11	Sécurité publique												
C12	Enseignement et formation												
C13	Culture, loisirs et culte												
C14	Santé												
C15	Prévoyance sociale												
C16	Trafic	431'244.25	317'500.00										
C17	Protection et aménagement de l'environnement, yc eau, égouts, déchets	357'363.90	100'000.00	100'000.00									
C18	Economie publique, yc services industriels												
C19	Finances et impôts												

Indication ! Des valeurs en ROUGE signifient le non-respect de la loi communale

Validation (le résultat doit être 0)

Comptes de fonctionnement: Comparaison subventions redistribuées (37/47)	-	-	-	-	-	-	-	-	-	-	-	-	-
Comptes de fonctionnement: Comparaison imputations internes (39/49)	-	-	-	-	-	-	-	-	-	-	-	-	-
Comptes de fonctionnement: Comparaison charges par natures et par tâches	-	-	-	-	-	-	-	-	-	-	-	-	-
Comptes de fonctionnement: Comparaison revenus par natures et par tâches	-	-	-	-	-	-	-	-	-	-	-	-	-
Compte des investissements: Comparaison dépenses par natures et par tâches	-	-	-	-	-	-	-	-	-	-	-	-	-
Compte des investissements: Comparaison recettes par natures et par tâches	-	-	-	-	-	-	-	-	-	-	-	-	-

Recettes brutes déterminantes 14'263'384.78

## Plan financier

Résultat	Comptes	Budget		Plan financier	Plan financier	Plan financier	Plan financier	Plan financier	Plan financier	Plan financier	Plan financier	Plan financier
	2013	2014	2015	2016	2017	2018	2019	2020	2021	2022	2023	2024

### Prévisions compte de fonctionnement

Total des charges financières	12'719'995	11'640'629	11'994'254	12'000'000	12'050'000	12'100'000	12'150'000	12'150'000	12'200'000	12'250'000	12'300'000	12'400'000
Total des revenus financiers	14'816'318	13'685'554	14'006'966	14'050'000	14'100'000	14'150'000	14'150'000	14'200'000	14'200'000	14'250'000	14'300'000	14'400'000
<b>Marge d'autofinancement</b>	<b>2'096'323</b>	<b>2'044'925</b>	<b>2'012'712</b>	<b>2'050'000</b>	<b>2'050'000</b>	<b>2'050'000</b>	<b>2'000'000</b>	<b>2'050'000</b>	<b>2'000'000</b>	<b>2'000'000</b>	<b>2'000'000</b>	<b>2'000'000</b>
Amortissements ordinaires	1'661'249	1'698'000	1'689'000	1'660'000	1'660'000	1'655'000	1'645'000	1'650'000	1'650'000	1'650'000	1'650'000	1'650'000
Amortissements complémentaires	-	-	-	-	-	-	-	-	-	-	-	-
Amortissement du découvert au bilan	-	-	-	-	-	-	-	-	-	-	-	-
<b>Excédent revenus (+) charges (-)</b>	<b>435'073</b>	<b>346'925</b>	<b>323'712</b>	<b>390'000</b>	<b>390'000</b>	<b>395'000</b>	<b>355'000</b>	<b>400'000</b>	<b>350'000</b>	<b>350'000</b>	<b>350'000</b>	<b>350'000</b>

### Prévision du compte des investissements

Total des dépenses	2'234'831	2'196'000	1'749'460	1'740'000	1'740'000	1'740'000	1'700'000	1'740'000	1'700'000	1'700'000	1'700'000	1'700'000
Total des recettes	788'608	417'500	100'000	100'000	100'000	100'000	100'000	100'000	100'000	100'000	100'000	100'000
<b>Investissements nets</b>	<b>1'446'223</b>	<b>1'778'500</b>	<b>1'649'460</b>	<b>1'640'000</b>	<b>1'640'000</b>	<b>1'640'000</b>	<b>1'600'000</b>	<b>1'640'000</b>	<b>1'600'000</b>	<b>1'600'000</b>	<b>1'600'000</b>	<b>1'600'000</b>

### Financement des investissements

Report des investissements nets	1'446'223	1'778'500	1'649'460	1'640'000	1'640'000	1'640'000	1'600'000	1'640'000	1'600'000	1'600'000	1'600'000	1'600'000
Marge d'autofinancement	2'096'323	2'044'925	2'012'712	2'050'000	2'050'000	2'050'000	2'000'000	2'050'000	2'000'000	2'000'000	2'000'000	2'000'000
<b>Excédent (+) découvert (-) de financement</b>	<b>650'099</b>	<b>266'425</b>	<b>363'252</b>	<b>410'000</b>	<b>410'000</b>	<b>410'000</b>	<b>400'000</b>	<b>410'000</b>	<b>400'000</b>	<b>400'000</b>	<b>400'000</b>	<b>400'000</b>

### Modification de la fortune/découvert

Excédent revenus (+) charges (-)	435'073	346'925	323'712	390'000	390'000	395'000	355'000	400'000	350'000	350'000	350'000	350'000
<b>Fortune nette</b>	<b>3'256'811</b>	<b>3'603'736</b>	<b>3'927'448</b>	<b>4'317'448</b>	<b>4'707'448</b>	<b>5'102'448</b>	<b>5'457'448</b>	<b>5'857'448</b>	<b>6'207'448</b>	<b>6'557'448</b>	<b>6'907'448</b>	<b>7'257'448</b>
Découvert au bilan	-	-	-	-	-	-	-	-	-	-	-	-

Amortissements de la planification	Comptes	Budget		Plan financier	Plan financier	Plan financier	Plan financier	Plan financier	Plan financier	Plan financier	Plan financier	Plan financier	
	2013	2014	2015	2016	2017	2018	2019	2020	2021	2022	2023	2024	
Patrimoine administratif de l'année précédente sans les prêts et participations permanentes		14'860'000.00	14'940'500.00	14'900'960.00	14'880'960.00	14'860'960.00	14'845'960.00	14'800'960.00	14'790'960.00	14'740'960.00	14'690'960.00	14'640'960.00	
Investissements nets sans les prêts et participations permanentes (selon le budget des investissements)	+	1'778'500.00	1'649'460.00	1'640'000.00	1'640'000.00	1'640'000.00	1'600'000.00	1'640'000.00	1'600'000.00	1'600'000.00	1'600'000.00	1'600'000.00	
<b>Patrimoine administratif sans les prêts et participations permanentes (avant les amortissements)</b>	<b>=</b>	<b>16'521'249.28</b>	<b>16'638'500.00</b>	<b>16'540'960.00</b>	<b>16'520'960.00</b>	<b>16'500'960.00</b>	<b>16'445'960.00</b>	<b>16'440'960.00</b>	<b>16'390'960.00</b>	<b>16'340'960.00</b>	<b>16'290'960.00</b>	<b>16'240'960.00</b>	
Amortissements ordinaires effectués resp. budgétés du patrimoine administratif sans les prêts et participations permanentes	-	1'661'249.28	1'698'000.00	1'689'000.00	1'660'000.00	1'660'000.00	1'655'000.00	1'645'000.00	1'650'000.00	1'650'000.00	1'650'000.00	1'650'000.00	
Amortissements complémentaires effectués resp. budgétés du patrimoine administratif sans les prêts et participations permanentes	-	-	-	-	-	-	-	-	-	-	-	-	
<b>Patrimoine administratif sans les prêts et participations permanentes (après les amortissements)</b>	<b>=</b>	<b>14'860'000.00</b>	<b>14'940'500.00</b>	<b>14'900'960.00</b>	<b>14'880'960.00</b>	<b>14'860'960.00</b>	<b>14'845'960.00</b>	<b>14'800'960.00</b>	<b>14'790'960.00</b>	<b>14'740'960.00</b>	<b>14'690'960.00</b>	<b>14'590'960.00</b>	
<b>Contrôle des amortissements ordinaires selon le loi</b>													
Patrimoine administratif sans les prêts et participations permanentes (avant les amortissements)		16'521'249.28	16'638'500.00	16'589'960.00	16'540'960.00	16'520'960.00	16'500'960.00	16'445'960.00	16'440'960.00	16'390'960.00	16'340'960.00	16'290'960.00	16'240'960.00
10 % amortissements ordinaires du patrimoine administratif sans les prêts et participations permanentes (avant les amortissements)		1'652'124.93	1'663'850.00	1'658'996.00	1'654'096.00	1'652'096.00	1'650'096.00	1'644'596.00	1'644'096.00	1'639'096.00	1'634'096.00	1'629'096.00	1'624'096.00
Ecart par rapport aux amortissements ordinaires effectués resp. budgétés du patrimoine administratif sans les prêts et participations permanentes		9'124.35	34'150.00	30'004.00	5'904.00	7'904.00	4'904.00	404.00	5'904.00	10'904.00	15'904.00	20'904.00	25'904.00

## Aperçu du compte administratif

Comptes  
2013Budget  
2014Budget  
2015

## Compte de fonctionnement

## Résultat avant amortissements comptables

Charges financières	- fr.	12'719'995.46	11'640'629.00	11'994'254.00
Revenus financiers	+ fr.	14'816'318.19	13'685'554.00	14'006'966.00
<b>Marge d'autofinancement (négative)</b>	= fr.	-	-	-
<b>Marge d'autofinancement</b>	= fr.	<b>2'096'322.73</b>	<b>2'044'925.00</b>	<b>2'012'712.00</b>

## Résultat après amortissements comptables

Marge d'autofinancement (négative)	- fr.	-	-	-
Marge d'autofinancement	+ fr.	2'096'322.73	2'044'925.00	2'012'712.00
Amortissements ordinaires	- fr.	1'661'249.28	1'698'000.00	1'689'000.00
Amortissements complémentaires	- fr.	-	-	-
Amortissement du découvert au bilan	- fr.	-	-	-
<b>Excédent de charges</b>	= fr.	-	-	-
<b>Excédent de revenus</b>	= fr.	<b>435'073.45</b>	<b>346'925.00</b>	<b>323'712.00</b>

## Compte des investissements

Dépenses	+ fr.	2'234'831.43	2'196'000.00	1'749'460.00
Recettes	- fr.	788'608.15	417'500.00	100'000.00
<b>Investissements nets</b>	= fr.	<b>1'446'223.28</b>	<b>1'778'500.00</b>	<b>1'649'460.00</b>
<b>Investissements nets (négatifs)</b>	= fr.	-	-	-

## Financement

Marge d'autofinancement (négative)	- fr.	-	-	-
Marge d'autofinancement	+ fr.	2'096'322.73	2'044'925.00	2'012'712.00
Investissements nets	- fr.	1'446'223.28	1'778'500.00	1'649'460.00
Investissements nets (négatifs)	+ fr.	-	-	-
<b>Insuffisance de financement</b>	= fr.	-	-	-
<b>Excédent de financement</b>	= fr.	<b>650'099.45</b>	<b>266'425.00</b>	<b>363'252.00</b>

Aperçu du compte annuel		Comptes 2013		Budget 2014		Budget 2015	
<b>Compte de fonctionnement</b>		Charges	Revenus	Charges	Revenus	Charges	Revenus
Total des charges (amortissements inclus)		14'381'244.74		13'338'629.00		13'683'254.00	
Total des revenus			14'816'318.19		13'685'554.00		14'006'966.00
<b>Excédent de revenus</b>		<b>435'073.45</b>		<b>346'925.00</b>		<b>323'712.00</b>	
<b>Excédent de charges</b>			-		-		-
Total		14'816'318.19	14'816'318.19	13'685'554.00	13'685'554.00	14'006'966.00	14'006'966.00
<b>Compte des investissements</b>		Dépenses	Recettes	Dépenses	Recettes	Dépenses	Recettes
Total des dépenses reportées au bilan		2'234'831.43		2'196'000.00		1'749'460.00	
Total des recettes reportées au bilan			788'608.15		417'500.00		100'000.00
<b>Investissements nets 3)</b>			<b>1'446'223.28</b>		<b>1'778'500.00</b>		<b>1'649'460.00</b>
Total		2'234'831.43	2'234'831.43	2'196'000.00	2'196'000.00	1'749'460.00	1'749'460.00
<b>Financement</b>							
Report des investissements nets		1'446'223.28		1'778'500.00		1'649'460.00	
Report des amortissements ordinaires du patrimoine administratif			1'661'249.28		1'698'000.00		1'689'000.00
Report des amortissements complémentaires du patrimoine administratif			-		-		-
Report des amortissements du découvert du bilan			-		-		-
Excédent de revenus du compte de fonctionnement			435'073.45		346'925.00		323'712.00
Excédent de charges du compte de fonctionnement		-		-		-	
<b>Excédent de financement</b>		<b>650'099.45</b>		<b>266'425.00</b>		<b>363'252.00</b>	
<b>Insuffisance de financement</b>			-		-		-
Total		2'096'322.73	2'096'322.73	2'044'925.00	2'044'925.00	2'012'712.00	2'012'712.00
<b>Modification du capital</b>							
Report de l'excédent de financement			650'099.45		266'425.00		363'252.00
Report de l'insuffisance de financement		-		-		-	
Report des dépenses d'investissement au bilan			2'234'831.43		2'196'000.00		1'749'460.00
Report des recettes d'investissement au bilan		788'608.15		417'500.00		100'000.00	
Report des amortissements au bilan		1'661'249.28		1'698'000.00		1'689'000.00	
<b>Augmentation de la fortune nette</b>		<b>435'073.45</b>		<b>346'925.00</b>		<b>323'712.00</b>	
<b>Diminution de la fortune nette</b>			-		-		-
Total		2'884'930.88	2'884'930.88	2'462'425.00	2'462'425.00	2'112'712.00	2'112'712.00

3) Remarque: si négatif = excédent de recettes du compte des investissements



## Compte de fonctionnement selon les tâches

Comptes 2013

Budget 2014

Budget 2015

	Comptes 2013		Budget 2014		Budget 2015	
	Charges	Revenus	Charges	Revenus	Charges	Revenus
0 Administration générale	949'174.50	106'383.88	991'400.00	107'200.00	1'008'400.00	109'400.00
1 Sécurité publique	621'715.70	168'946.25	642'450.00	166'500.00	615'750.00	160'200.00
2 Enseignement et formation	2'657'148.15	145'866.25	2'830'600.00	152'650.00	2'774'150.00	148'650.00
3 Culture, loisirs et culte	904'162.62	37'424.00	861'920.00	44'190.00	931'120.00	44'415.00
4 Santé	209'824.45	-	207'592.00	-	230'500.00	-
5 Prévoyance sociale	1'431'500.27	11'694.90	1'317'920.00	11'400.00	1'563'790.00	11'700.00
6 Trafic	2'431'594.63	666'708.05	1'979'200.00	161'640.00	2'157'530.00	166'960.00
7 Protection et aménagement de l'environnement, yc eau, égouts, déchets	3'394'870.41	2'214'219.00	2'976'325.00	2'228'000.00	2'996'000.00	2'238'000.00
8 Economie publique, yc services industriels	507'420.79	521'859.75	423'944.00	420'956.00	425'786.00	372'400.00
9 Finances et impôts	1'273'833.22	10'943'216.11	1'107'278.00	10'393'018.00	980'228.00	10'755'241.00
<b>Total des charges et des revenus</b>	<b>14'381'244.74</b>	<b>14'816'318.19</b>	<b>13'338'629.00</b>	<b>13'685'554.00</b>	<b>13'683'254.00</b>	<b>14'006'966.00</b>
<b>Excédent de charges</b>		-		-		-
<b>Excédent de revenus</b>	<b>435'073.45</b>		<b>346'925.00</b>		<b>323'712.00</b>	

## Compte de fonctionnement selon les natures

Comptes 2013

Budget 2014

Budget 2015

	Comptes 2013		Budget 2014		Budget 2015	
	Charges	Revenus	Charges	Revenus	Charges	Revenus
30 Charges de personnel	1'783'075.55		1'728'400.00		1'723'900.00	
31 Biens, services et marchandises	3'230'455.49		3'104'125.00		3'257'700.00	
32 Intérêts passifs	477'517.33		495'278.00		467'628.00	
33 Amortissements	2'353'625.53		2'193'000.00		2'111'000.00	
34 Parts à des contributions sans affectation	39'983.65		51'000.00		46'000.00	
35 Dédommagements versés à des collectivités publiques	1'952'055.23		1'730'144.00		1'842'486.00	
36 Subventions accordées	3'940'867.85		3'533'982.00		3'725'240.00	
37 Subventions redistribuées	-		-		-	
38 Attributions aux financements spéciaux	50'730.70		-		-	
39 Imputations internes	552'933.41		502'700.00		509'300.00	
40 Impôts		8'602'450.90		8'226'710.00		8'672'730.00
41 Patentes et concessions		113'815.25		72'000.00		65'000.00
42 Revenus des biens		688'112.10		685'690.00		765'135.00
43 Contributions		2'933'150.58		2'893'306.00		2'854'050.00
44 Parts à des recettes et contributions sans affectation		1'231'860.10		1'182'448.00		1'017'751.00
45 Restitutions de collectivités publiques		11'694.90		11'400.00		11'700.00
46 Subventions		682'300.95		111'300.00		111'300.00
47 Subventions à redistribuer		-		-		-
48 Prélèvements sur les financements spéciaux		-		-		-
49 Imputations internes		552'933.41		502'700.00		509'300.00
<b>Total des charges et des revenus</b>	<b>14'381'244.74</b>	<b>14'816'318.19</b>	<b>13'338'629.00</b>	<b>13'685'554.00</b>	<b>13'683'254.00</b>	<b>14'006'966.00</b>
<b>Excédent de charges</b>		-		-		-
<b>Excédent de revenus</b>	<b>435'073.45</b>		<b>346'925.00</b>		<b>323'712.00</b>	

## Compte des investissements selon les tâches

Comptes 2013

Budget 2014

Budget 2015

	Comptes 2013		Budget 2014		Budget 2015	
	Dépenses	Recettes	Dépenses	Recettes	Dépenses	Recettes
0 Administration générale	-	-	-	-	80'000.00	-
1 Sécurité publique	13'989.60	-	-	-	-	-
2 Enseignement et formation	-	-	-	-	-	-
3 Culture, loisirs et culte	-	-	30'000.00	-	101'000.00	-
4 Santé	-	-	-	-	-	-
5 Prévoyance sociale	42'730.67	-	-	-	-	-
6 Trafic	959'616.93	431'244.25	1'851'000.00	317'500.00	660'000.00	-
7 Protection et aménagement de l'environnement, yc eau, égouts, déchets	1'218'494.23	357'363.90	315'000.00	100'000.00	908'460.00	100'000.00
8 Economie publique, yc services industriels	-	-	-	-	-	-
9 Finances et impôts	-	-	-	-	-	-
<b>Total des dépenses et des recettes</b>	<b>2'234'831.43</b>	<b>788'608.15</b>	<b>2'196'000.00</b>	<b>417'500.00</b>	<b>1'749'460.00</b>	<b>100'000.00</b>
<b>Excédent de dépenses</b>		<b>1'446'223.28</b>		<b>1'778'500.00</b>		<b>1'649'460.00</b>
<b>Excédent de recettes</b>						

## Compte des investissements selon les natures

Comptes 2013

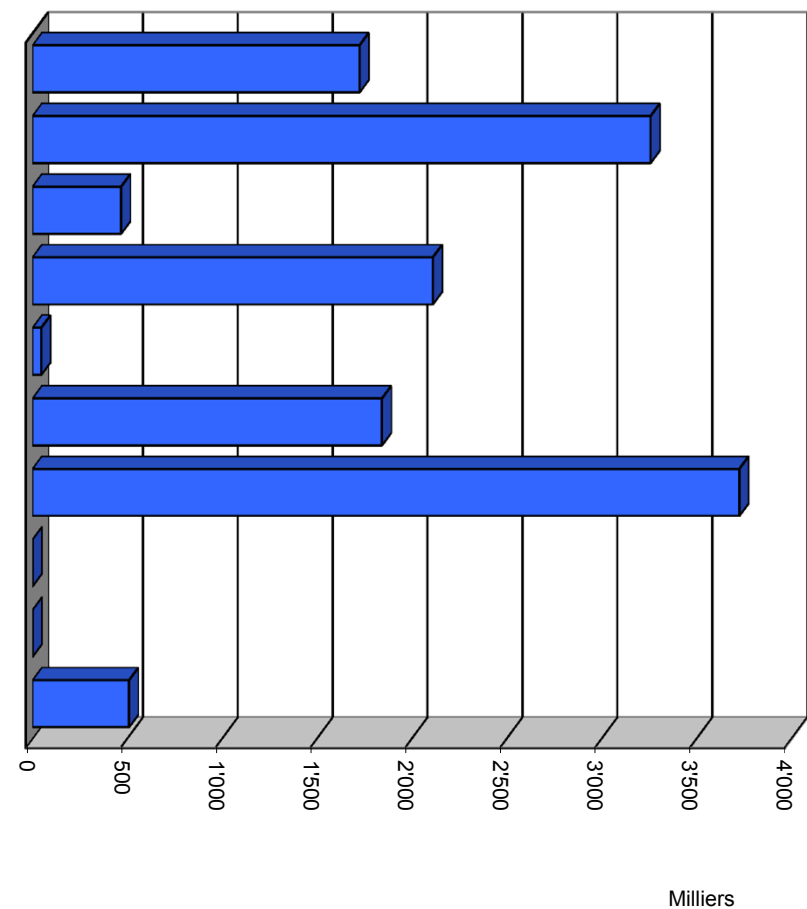
Budget 2014

Budget 2015

	Comptes 2013		Budget 2014		Budget 2015	
	Dépenses	Recettes	Dépenses	Recettes	Dépenses	Recettes
50 Investissements propres	2'113'408.81		2'196'000.00		1'749'460.00	
52 Prêts et participations permanentes	-		-		-	
56 Subventions accordées	121'422.62		-		-	
57 Subventions redistribuées	-		-		-	
58 Autres dépenses activables	-		-		-	
60 Transferts au patrimoine financier		-		-		-
61 Contributions de tiers		77'863.90		417'500.00		100'000.00
62 Remboursement de prêts et participations permanentes		-		-		-
63 Facturation à des tiers		-		-		-
64 Remboursement de subventions acquises		-		-		-
66 Subventions acquises		710'744.25		-		-
67 Subventions à redistribuer		-		-		-
<b>Total des dépenses et des recettes</b>	<b>2'234'831.43</b>	<b>788'608.15</b>	<b>2'196'000.00</b>	<b>417'500.00</b>	<b>1'749'460.00</b>	<b>100'000.00</b>
<b>Excédent de dépenses</b>		<b>1'446'223.28</b>		<b>1'778'500.00</b>		<b>1'649'460.00</b>
<b>Excédent de recettes</b>	-		-		-	

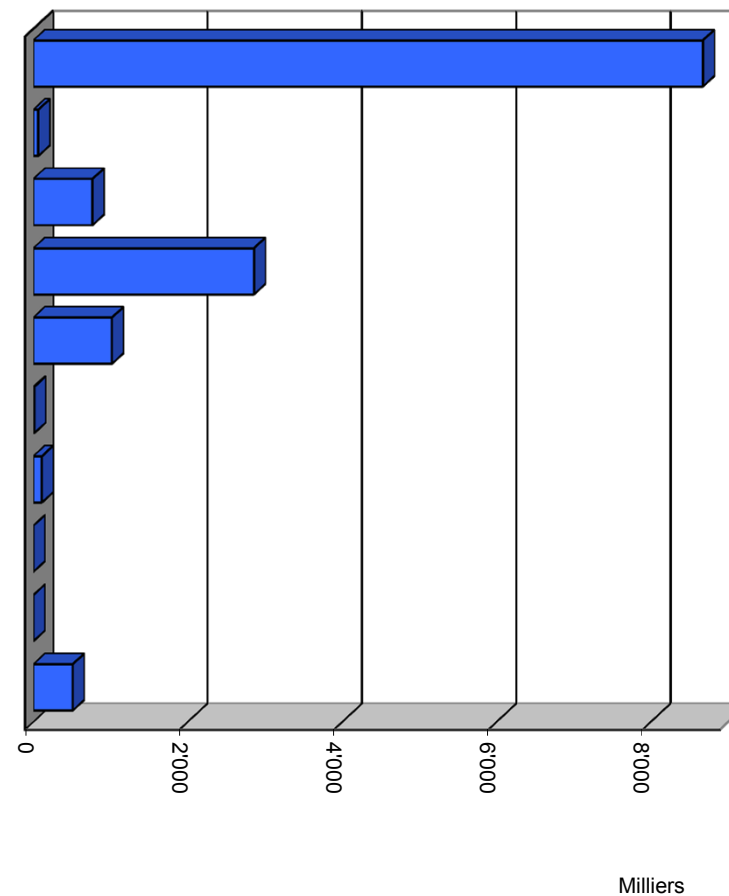
## Comptes de fonctionnement selon les natures, charges

30 Charges de personnel	12.6%	1'723'900
31 Biens, services et marchandises	23.8%	3'257'700
32 Intérêts passifs	3.4%	467'628
33 Amortissements	15.4%	2'111'000
34 Parts à des contributions sans affectation	0.3%	46'000
35 Dédommagements versés à des collectivités publiques	13.5%	1'842'486
36 Subventions accordées	27.2%	3'725'240
37 Subventions redistribuées	0.0%	0
38 Attributions aux financements spéciaux	0.0%	0
39 Imputations internes	3.7%	509'300
<b>Total</b>		<b>13'683'254</b>



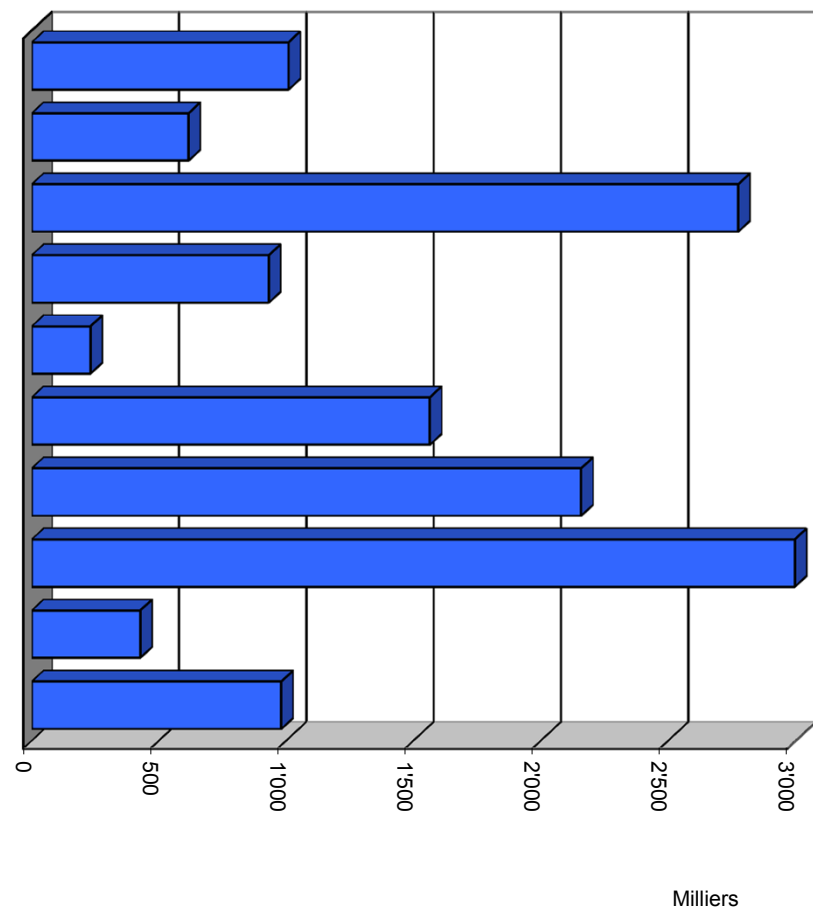
## Comptes de fonctionnement selon les natures, revenus

40 Impôts	61.9%	8'672'730
41 Patentes et concessions	0.5%	65'000
42 Revenus des biens	5.5%	765'135
43 Contributions	20.4%	2'854'050
44 Parts à des recettes et contributions sans affectation	7.3%	1'017'751
45 Restitutions de collectivités publiques	0.1%	11'700
46 Subventions	0.8%	111'300
47 Subventions à redistribuer	0.0%	0
48 Prélèvements sur les financements spéciaux	0.0%	0
49 Imputations internes	3.6%	509'300
<b>Total</b>		<b>14'006'966</b>



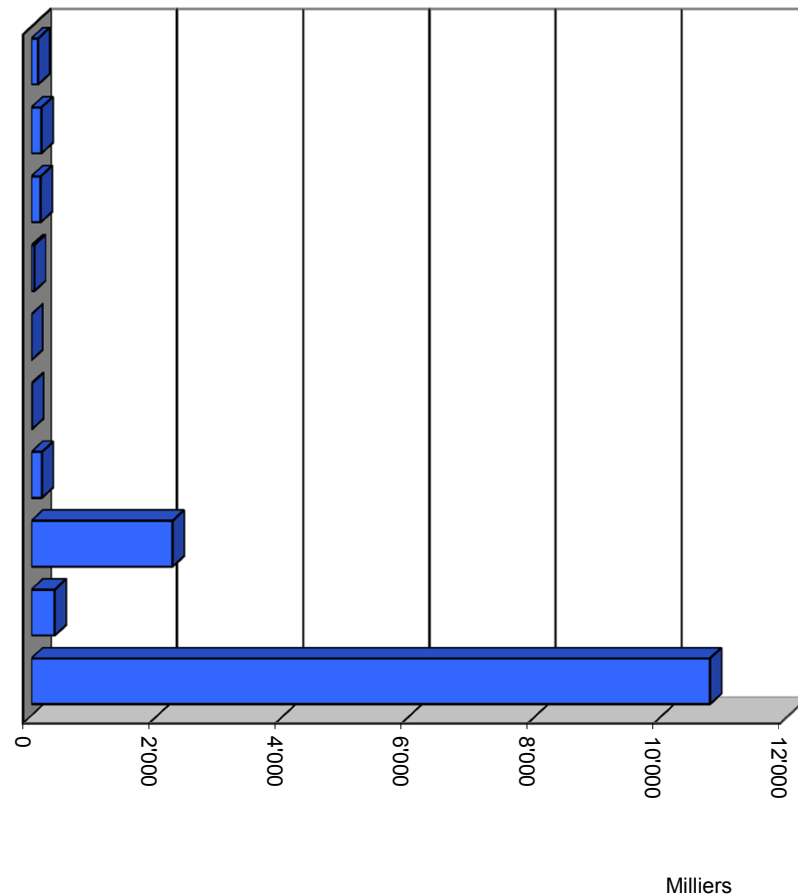
## Comptes de fonctionnement selon les tâches, charges

0	Administration générale	7.4%	1'008'400
1	Sécurité publique	4.5%	615'750
2	Enseignement et formation	20.3%	2'774'150
3	Culture, loisirs et culte	6.8%	931'120
4	Santé	1.7%	230'500
5	Prévoyance sociale	11.4%	1'563'790
6	Trafic	15.8%	2'157'530
7	Protection et aménagement de l'environnement, yc eau, égouts, déchets	21.9%	2'996'000
8	Economie publique, yc services industriels	3.1%	425'786
9	Finances et impôts	7.2%	980'228
<b>Total</b>			<b>13'683'254</b>



## Comptes de fonctionnement selon les tâches, revenus

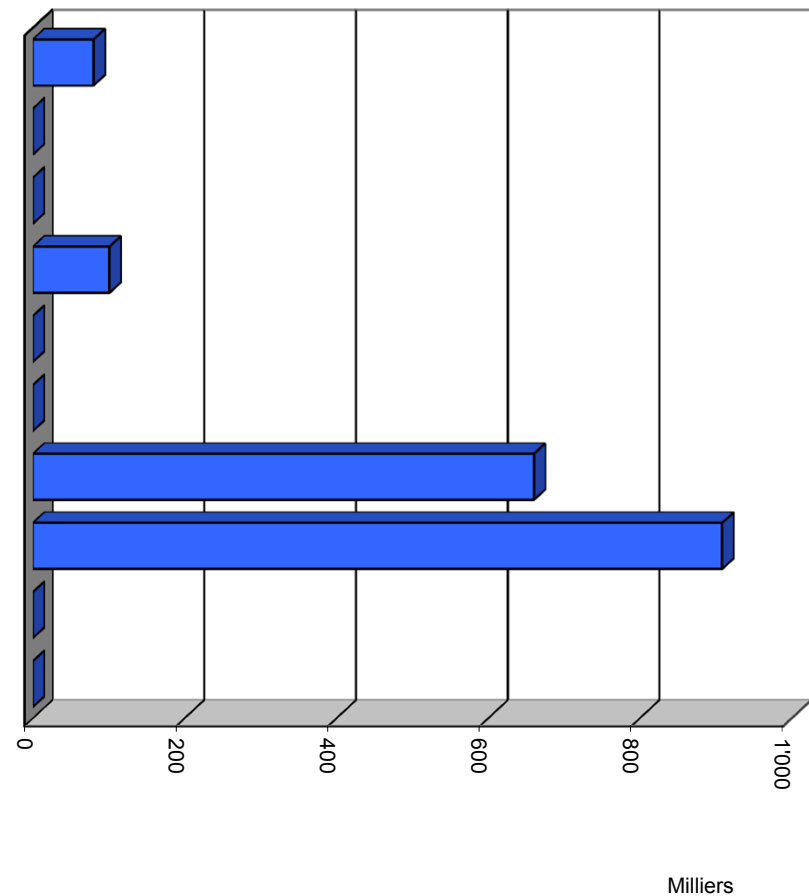
0	Administration générale	0.8%	109'400
1	Sécurité publique	1.1%	160'200
2	Enseignement et formation	1.1%	148'650
3	Culture, loisirs et culte	0.3%	44'415
4	Santé	0.0%	0
5	Prévoyance sociale	0.1%	11'700
6	Trafic	1.2%	166'960
7	Protection et aménagement de l'environnement, yc eau, égouts, déchets	16.0%	2'238'000
8	Economie publique, yc services industriels	2.7%	372'400
9	Finances et impôts	76.8%	10'755'241
<b>Total</b>			<b>14'006'966</b>





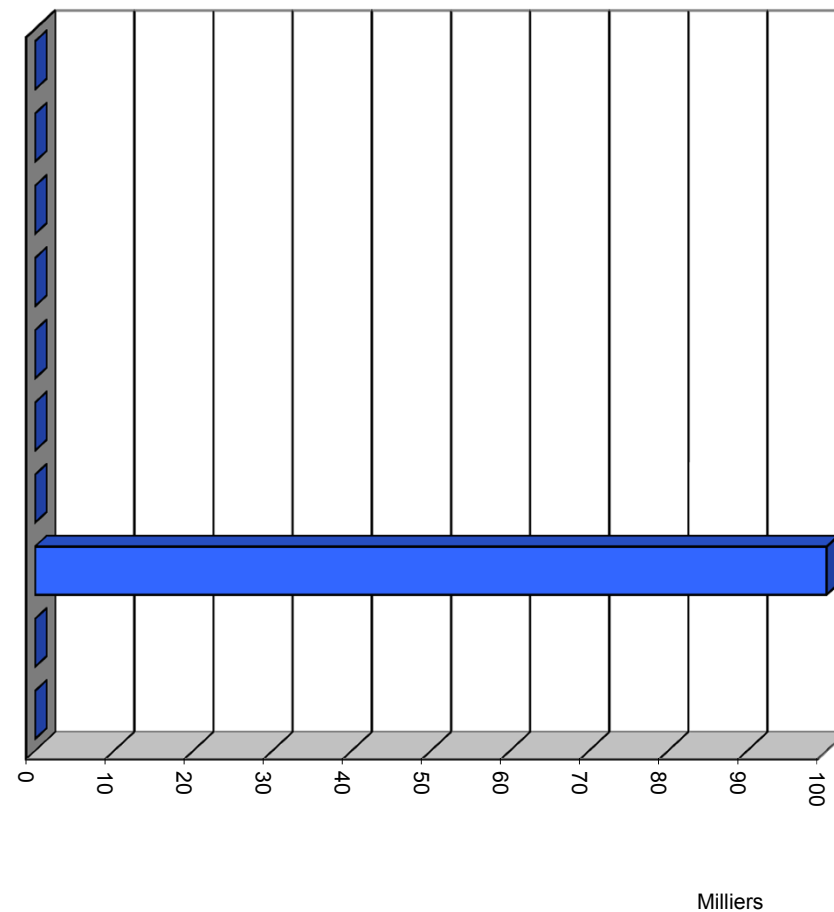
## Comptes des investissements selon les tâches, dépenses

0	Administration générale	4.6%	80'000
1	Sécurité publique	0.0%	0
2	Enseignement et formation	0.0%	0
3	Culture, loisirs et culte	5.8%	101'000
4	Santé	0.0%	0
5	Prévoyance sociale	0.0%	0
6	Trafic	37.7%	660'000
7	Protection et aménagement de l'environnement, yc eau, égouts, déchets	51.9%	908'460
8	Economie publique, yc services industriels	0.0%	0
9	Finances et impôts	0.0%	0
<b>Total</b>			<b>1'749'460</b>



## Comptes des investissements selon les tâches, recettes

0	Administration générale	0.0%	0
1	Sécurité publique	0.0%	0
2	Enseignement et formation	0.0%	0
3	Culture, loisirs et culte	0.0%	0
4	Santé	0.0%	0
5	Prévoyance sociale	0.0%	0
6	Trafic	0.0%	0
7	Protection et aménagement de l'environnement, yc eau, égouts, déchets	100.0%	100'000
8	Economie publique, yc services industriels	0.0%	0
9	Finances et impôts	0.0%	0
<b>Total</b>			<b>100'000</b>



1. Degré d'autofinancement (I1)		MCH	2013	2014	2015	2016	2017	2018	2019	2020	2021	2022	2023	2024
Excédent de revenus du compte de fonctionnement	+ fr.		435'073.45	346'925.00	323'712.00	390'000.00	390'000.00	395'000.00	355'000.00	400'000.00	350'000.00	350'000.00	350'000.00	350'000.00
Excédent de charges du compte de fonctionnement	- fr.		-	-	-	-	-	-	-	-	-	-	-	-
Amortissements du patrimoine administratif	331 + fr.		1'661'249.28	1'698'000.00	1'689'000.00	1'660'000.00	1'660'000.00	1'655'000.00	1'645'000.00	1'650'000.00	1'650'000.00	1'650'000.00	1'650'000.00	1'650'000.00
Amortissements complémentaires du patrimoine administratif	332 + fr.		-	-	-	-	-	-	-	-	-	-	-	-
Amortissement du découvert du bilan	333 + fr.		-	-	-	-	-	-	-	-	-	-	-	-
<b>Autofinancement</b>	= fr.		<b>2'096'322.73</b>	<b>2'044'925.00</b>	<b>2'012'712.00</b>	<b>2'050'000.00</b>	<b>2'050'000.00</b>	<b>2'050'000.00</b>	<b>2'000'000.00</b>	<b>2'050'000.00</b>	<b>2'000'000.00</b>	<b>2'000'000.00</b>	<b>2'000'000.00</b>	<b>2'000'000.00</b>
Dépenses d'investissement reportées au bilan	5 + fr.		2'234'831.43	2'196'000.00	1'749'460.00	1'740'000.00	1'740'000.00	1'740'000.00	1'700'000.00	1'740'000.00	1'700'000.00	1'700'000.00	1'700'000.00	1'700'000.00
Recettes d'investissement reportées au bilan	6 - fr.		788'608.15	417'500.00	100'000.00	100'000.00	100'000.00	100'000.00	100'000.00	100'000.00	100'000.00	100'000.00	100'000.00	100'000.00
<b>Investissements nets</b>	= fr.		<b>1'446'223.28</b>	<b>1'778'500.00</b>	<b>1'649'460.00</b>	<b>1'640'000.00</b>	<b>1'640'000.00</b>	<b>1'640'000.00</b>	<b>1'600'000.00</b>	<b>1'640'000.00</b>	<b>1'600'000.00</b>	<b>1'600'000.00</b>	<b>1'600'000.00</b>	<b>1'600'000.00</b>
Autofinancement x 100		=	145.0%	115.0%	122.0%	125.0%	125.0%	125.0%	125.0%	125.0%	125.0%	125.0%	125.0%	125.0%
Investissements nets														

Valeurs indicatives	
I1 ≥ 100%	5 - très bien
80% ≤ I1 < 100%	4 - bien
60% ≤ I1 < 80%	3 - satisfaisant (à court terme)
0% ≤ I1 < 60%	2 - insuffisant
I1 < 0%	1 - très mauvais

2. Capacité d'autofinancement (I2)		MCH	2013	2014	2015	2016	2017	2018	2019	2020	2021	2022	2023	2024
Excédent de revenus du compte de fonctionnement	+ fr.		435'073.45	346'925.00	323'712.00	390'000.00	390'000.00	395'000.00	355'000.00	400'000.00	350'000.00	350'000.00	350'000.00	350'000.00
Excédent de charges du compte de fonctionnement	- fr.		-	-	-	-	-	-	-	-	-	-	-	-
Amortissements du patrimoine administratif	331 + fr.		1'661'249.28	1'698'000.00	1'689'000.00	1'660'000.00	1'660'000.00	1'655'000.00	1'645'000.00	1'650'000.00	1'650'000.00	1'650'000.00	1'650'000.00	1'650'000.00
Amortissements complémentaires du patrimoine administratif	332 + fr.		-	-	-	-	-	-	-	-	-	-	-	-
Amortissement du découvert du bilan	333 + fr.		-	-	-	-	-	-	-	-	-	-	-	-
<b>Autofinancement</b>	= fr.		<b>2'096'322.73</b>	<b>2'044'925.00</b>	<b>2'012'712.00</b>	<b>2'050'000.00</b>	<b>2'050'000.00</b>	<b>2'050'000.00</b>	<b>2'000'000.00</b>	<b>2'050'000.00</b>	<b>2'000'000.00</b>	<b>2'000'000.00</b>	<b>2'000'000.00</b>	<b>2'000'000.00</b>
Revenus du compte de fonctionnement	4 + fr.		14'816'318.19	13'685'554.00	14'006'966.00	14'050'000.00	14'100'000.00	14'150'000.00	14'150'000.00	14'200'000.00	14'200'000.00	14'250'000.00	14'300'000.00	14'400'000.00
Subventions redistribuées	47 - fr.		-	-	-	-	-	-	-	-	-	-	-	-
Prélèvements sur les financements spéciaux	48 - fr.		-	-	-	-	-	-	-	-	-	-	-	-
Imputations internes	49 - fr.		552'933.41	502'700.00	509'300.00	-	-	-	-	-	-	-	-	-
<b>Revenus financiers</b>	fr.		<b>14'263'384.78</b>	<b>13'182'854.00</b>	<b>13'497'666.00</b>	<b>14'050'000.00</b>	<b>14'100'000.00</b>	<b>14'150'000.00</b>	<b>14'150'000.00</b>	<b>14'200'000.00</b>	<b>14'200'000.00</b>	<b>14'250'000.00</b>	<b>14'300'000.00</b>	<b>14'400'000.00</b>
Autofinancement x 100	=		14.7%	15.5%	14.9%	14.6%	14.5%	14.5%	14.1%	14.4%	14.1%	14.0%	14.0%	13.9%
Revenus financiers														

Valeurs indicatives	
I2 ≥ 20%	5 - très bien
15% ≤ I2 < 20%	4 - bien
8% ≤ I2 < 15%	3 - satisfaisant
0% ≤ I2 < 8%	2 - insuffisant
I2 < 0%	1 - très mauvais

3. Taux des amortissements ordinaires (I3)		MCH	2013	2014	2015	2016	2017	2018	2019	2020	2021	2022	2023	2024
Patrimoine administratif avant amortissement	+ fr.		16'521'249.28	16'638'500.00	16'589'960.00	16'540'960.00	16'520'960.00	16'500'960.00	16'445'960.00	16'440'960.00	16'390'960.00	16'340'960.00	16'290'960.00	16'240'960.00
Prêts et participations permanentes avant amortissement	- fr.		-	-	-	-	-	-	-	-	-	-	-	-
<b>Patrimoine administratif à amortir</b>	<b>= fr.</b>		<b>16'521'249.28</b>	<b>16'638'500.00</b>	<b>16'589'960.00</b>	<b>16'540'960.00</b>	<b>16'520'960.00</b>	<b>16'500'960.00</b>	<b>16'445'960.00</b>	<b>16'440'960.00</b>	<b>16'390'960.00</b>	<b>16'340'960.00</b>	<b>16'290'960.00</b>	<b>16'240'960.00</b>
<b>Amortissements ordinaires du patrimoine administratif</b>	<b>3310 = fr.</b>		<b>1'661'249.28</b>	<b>1'698'000.00</b>	<b>1'689'000.00</b>	<b>1'660'000.00</b>	<b>1'660'000.00</b>	<b>1'655'000.00</b>	<b>1'645'000.00</b>	<b>1'650'000.00</b>	<b>1'650'000.00</b>	<b>1'650'000.00</b>	<b>1'650'000.00</b>	<b>1'650'000.00</b>
Amortissements x 100		=	10.1%	10.2%	10.2%	10.0%	10.0%	10.0%	10.0%	10.0%	10.1%	10.1%	10.1%	10.2%
Patrimoine administratif à amortir														

**Amortissements ordinaires:**  
minimum 10 % du patrimoine administratif en application de l'art. 51, al. 1 de l'Ordonnance sur la gestion financière des communes du 16 juin 2004

Valeurs indicatives	
I3 ≥ 10%	5 - amortissements suffisants
8% ≤ I3 < 10%	4 - amortissements moyens (à court terme)
5% ≤ I3 < 8%	3 - amortissements faibles
2% ≤ I3 < 5%	2 - amortissements insuffisants
I3 < 2%	1 - amortissements nettement insuffisants

4. Endettement net par habitant (I4)	MCH	2013	2014	2015	2016	2017	2018	2019	2020	2021	2022	2023	2024
Engagements courants	20 + fr.	558'455.80											
Dettes à court terme	21 + fr.	2'002'687.09											
Dettes à moyen et à long terme	22 + fr.	24'686'321.65											
Engagements envers des entités particulières	23 + fr.	122'530.75											
Provisions	24 + fr.	850'000.00											
Passifs transitoires	25 + fr.	1'741'516.38											
<b>Dettes brute</b>	= fr.	<b>29'961'511.67</b>											
<b>Ou</b>													
Total des passifs	2 + fr.	34'852'909.05											
Fortune nette	29 - fr.	3'256'811.43											
Financements spéciaux	28 - fr.	1'634'585.95											
<b>Dettes brute</b>	= fr.	<b>29'961'511.67</b>	<b>29'695'086.67</b>	<b>29'331'834.67</b>	<b>28'921'834.67</b>	<b>28'511'834.67</b>	<b>28'101'834.67</b>	<b>27'701'834.67</b>	<b>27'291'834.67</b>	<b>26'891'834.67</b>	<b>26'491'834.67</b>	<b>26'091'834.67</b>	<b>25'691'834.67</b>
Disponibilités	10 fr.	121'606.02											
Avoir	11 + fr.	4'496'611.58											
Placements	12 + fr.	13'255'547.00											
Actifs transitoires	13 + fr.	2'120'144.45											
<b>Patrimoine financier réalisable</b>	= fr.	<b>19'992'909.05</b>	<b>19'992'909.05</b>	<b>19'992'909.05</b>	<b>19'992'909.05</b>	<b>19'992'909.05</b>	<b>19'992'909.05</b>	<b>19'992'909.05</b>	<b>19'992'909.05</b>	<b>19'992'909.05</b>	<b>19'992'909.05</b>	<b>19'992'909.05</b>	<b>19'992'909.05</b>
<b>Endettement net</b>		<b>9'968'602.62</b>	<b>9'702'177.62</b>	<b>9'338'925.62</b>	<b>8'928'925.62</b>	<b>8'518'925.62</b>	<b>8'108'925.62</b>	<b>7'708'925.62</b>	<b>7'298'925.62</b>	<b>6'898'925.62</b>	<b>6'498'925.62</b>	<b>6'098'925.62</b>	<b>5'698'925.62</b>
Nombre d'habitant (population STATPOP année N-1)		3'208	3'312	3'396	3'420	3'440	3'460	3'480	3'500	3'520	3'540	3'560	3'580
<b>Dettes brute – Patrimoine financier réalisable</b>	=	<b>3'107</b>	<b>2'929</b>	<b>2'750</b>	<b>2'611</b>	<b>2'476</b>	<b>2'344</b>	<b>2'215</b>	<b>2'085</b>	<b>1'960</b>	<b>1'836</b>	<b>1'713</b>	<b>1'592</b>
<b>Nombre d'habitant (population STATPOP année N-1)</b>													

Valeurs indicatives	
I4 < 3'000	5 - endettement faible
3'000 ≤ I4 < 5'000	4 - endettement mesuré
5'000 ≤ I4 < 7'000	3 - endettement important
7'000 ≤ I4 < 9'000	2 - endettement très important
I4 ≥ 9'000	1 - endettement excessif

5. Taux du volume de la dette brute (I5)		MCH	2013	2014	2015	2016	2017	2018	2019	2020	2021	2022	2023	2024
Engagements courants	20 + fr.		558'455.80											
Dettes à court terme	21 + fr.		2'002'687.09											
Dettes à moyen et long termes	22 + fr.		24'686'321.65											
Engagements envers des entités particulières	23 + fr.		122'530.75											
Provisions	24 + fr.		850'000.00											
Passifs transitoires	25 + fr.		1'741'516.38											
<b>Dette brute</b>	= fr.		<b>29'961'511.67</b>											
Ou														
Total des passifs	2 + fr.		34'852'909.05											
Fortune nette	29 - fr.		3'256'811.43											
Financements spéciaux	28 - fr.		1'634'585.95											
<b>Dette brute</b>	= fr.		<b>29'961'511.67</b>	29'695'086.67	29'331'834.67	28'921'834.67	28'511'834.67	28'101'834.67	27'701'834.67	27'291'834.67	26'891'834.67	26'491'834.67	26'091'834.67	25'691'834.67
Revenus du compte de fonctionnement	4 + fr.		14'816'318.19	13'685'554.00	14'006'966.00	14'050'000.00	14'100'000.00	14'150'000.00	14'150'000.00	14'200'000.00	14'200'000.00	14'250'000.00	14'300'000.00	14'400'000.00
Subventions redistribuées	47 - fr.		-	-	-	-	-	-	-	-	-	-	-	-
Prélèvements sur les financements spéciaux	48 - fr.		-	-	-	-	-	-	-	-	-	-	-	-
Imputations internes	49 - fr.		552'933.41	502'700.00	509'300.00	-	-	-	-	-	-	-	-	-
<b>Revenus financiers</b>	= fr.		<b>14'263'384.78</b>	<b>13'182'854.00</b>	<b>13'497'666.00</b>	<b>14'050'000.00</b>	<b>14'100'000.00</b>	<b>14'150'000.00</b>	<b>14'150'000.00</b>	<b>14'200'000.00</b>	<b>14'200'000.00</b>	<b>14'250'000.00</b>	<b>14'300'000.00</b>	<b>14'400'000.00</b>
Dette brute x100		=	210.1%	225.3%	217.3%	205.8%	202.2%	198.6%	195.8%	192.2%	189.4%	185.9%	182.5%	178.4%
Revenus financiers														

Valeurs indicatives	
I5 < 150%	5 - très bien
150% ≤ I5 < 200%	4 - bien
200% ≤ I5 < 250%	3 - satisfaisant
250% ≤ I5 < 300%	2 - insuffisant
I5 ≥ 300%	1 - mauvais

## Aperçu des indicateurs financiers

1. Degré d'autofinancement (I1)	2014	2015	Moyenne
(Autofinancement en pour cent de l'investissement net)	115.0%	122.0%	118.4%

### Valeurs indicatives

$I1 \geq 100\%$	5 - très bien
$80\% \leq I1 < 100\%$	4 - bien
$60\% \leq I1 < 80\%$	3 - satisfaisant (à court terme)
$0\% \leq I1 < 60\%$	2 - insuffisant
$I1 < 0\%$	1 - très mauvais

NB : Si les investissements nets sont négatifs ( recettes d'investissements supérieures aux dépenses d'investissements), le ratio n'a pas de valeur indicative et c'est pourquoi il n'est pas pris en compte dans le calcul de la moyenne.

2. Capacité d'autofinancement (I2)	2014	2015	Moyenne
(Autofinancement en pour cent des revenus financiers)	15.5%	14.9%	15.2%

### Valeurs indicatives

$I2 \geq 20\%$	5 - très bien
$15\% \leq I2 < 20\%$	4 - bien
$8\% \leq I2 < 15\%$	3 - satisfaisant
$0\% \leq I2 < 8\%$	2 - insuffisant
$I2 < 0\%$	1 - très mauvais

3. Taux des amortissements ordinaires (I3)	2014	2015	Moyenne
(Amortissements ordinaires en % du PA à amortir)	10.2%	10.2%	10.2%

### Valeurs indicatives

$I3 \geq 10\%$	5 - amortissements suffisants
$8\% \leq I3 < 10\%$	4 - amortissements moyens (à court terme)
$5\% \leq I3 < 8\%$	3 - amortissements faibles
$2\% \leq I3 < 5\%$	2 - amortissements insuffisants
$I3 < 2\%$	1 - amortissements nettement insuffisants

4. Endettement net par habitant (I4)	2014	2015	Moyenne
(Dette brute moins PF réalisable par habitant)	2'929	2'750	2'839

### Valeurs indicatives

$I4 < 3'000$	5 - endettement faible
$3'000 \leq I4 < 5'000$	4 - endettement mesuré
$5'000 \leq I4 < 7'000$	3 - endettement important
$7'000 \leq I4 < 9'000$	2 - endettement très important
$I4 \geq 9'000$	1 - endettement excessif

5. Taux du volume de la dette brute (I5)	2014	2015	Moyenne
(Dette brute en % des revenus financiers)	225.3%	217.3%	221.2%

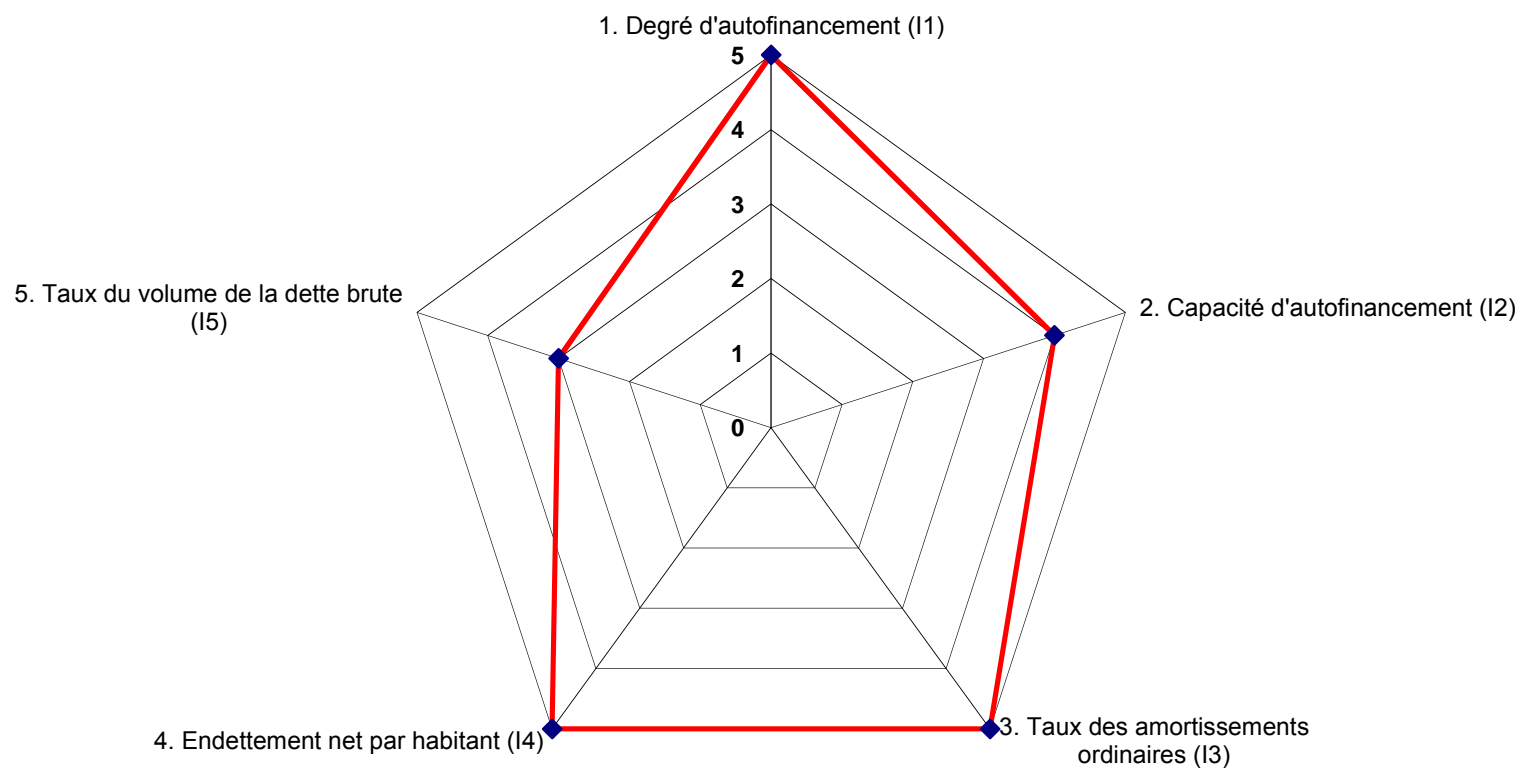
### Valeurs indicatives

$I5 < 150\%$	5 - très bien
$150\% \leq I5 < 200\%$	4 - bien
$200\% \leq I5 < 250\%$	3 - satisfaisant
$250\% \leq I5 < 300\%$	2 - insuffisant
$I5 \geq 300\%$	1 - mauvais





## Graphique des indicateurs - moyenne des deux années



Avec crédits complémentaires

**Budget de fonctionnement - Définitif par nature**

Services 0 à 998

Compte	Libellé	Budget 2015	Budget 2014	Comptes 2013	Ecart
<b>3</b>	<b>Charges</b>	<b>13,683,254.00</b>	<b>13,338,629.00</b>	<b>14,381,244.74</b>	<b>344,625.00</b>
<b>30</b>	<b>Charges de personnel</b>	<b>1,723,900.00</b>	<b>1,728,400.00</b>	<b>1,783,075.55</b>	<b>4,500.00-</b>
<b>300</b>	<b>Autorités, commissions et juges</b>	<b>130,700.00</b>	<b>163,200.00</b>	<b>132,413.20</b>	<b>32,500.00-</b>
012.300.00	Indemnités des autorités	106,300.00	135,000.00	103,320.00	28,700.00-
029.300.00	Bureau de vote, élections	5,400.00	3,200.00	11,008.40	2,200.00
029.300.01	Commissions communales	10,000.00	12,000.00	6,668.00	2,000.00-
100.300.00	Autorités, commissions et juges			300.00	
790.300.00	Personnel de l'édilité	1,000.00	1,000.00		
790.300.01	Commission communale des constructions	8,000.00	12,000.00	8,782.80	4,000.00-
790.300.02	Commission de rénovation des bâtisses			1,034.00	
790.300.03	Autorités, commissions et juges			1,300.00	
<b>301</b>	<b>Personnel administratif et exploitation</b>	<b>1,271,500.00</b>	<b>1,251,500.00</b>	<b>1,318,069.65</b>	<b>20,000.00</b>
020.301.00	Personnel comptabilité et finances	170,000.00	205,000.00	183,210.90	35,000.00-
029.301.00	Personnel du bureau communal	153,000.00	133,000.00	132,929.30	20,000.00
029.301.01	Emplois temporaires	7,000.00	7,000.00	2,030.40	
029.301.02	Emplois d'été	10,000.00	10,000.00	8,713.05	
029.301.03	Stagiaires MPC et Apprentis			17,244.55	
029.301.10	Conciergerie des bureaux administratifs	10,700.00	12,000.00	9,417.80	1,300.00-
100.301.00	Personnel du cadastre	91,000.00	81,000.00	84,382.50	10,000.00
102.301.00	Contrôle des habitants, bureau étrangers	62,000.00	60,000.00	54,568.90	2,000.00
122.301.00	Chambre pupillaire			25,110.50	
140.301.00	CSP du Vallon - Soldes			11,405.00	
160.301.00	Conciergerie des abris PCi	9,000.00	8,000.00	8,846.80	1,000.00
210.301.00	Conciergerie école de Chalais	68,000.00	65,000.00	68,010.55	3,000.00
210.301.01	Conciergerie salle polyvalente Chalais	64,000.00	54,000.00	68,648.15	10,000.00
210.301.10	Conciergerie école de Vercorin	32,000.00	32,000.00	31,812.10	
300.301.00	Personnel de la bibliothèque	72,000.00	68,000.00	72,004.70	4,000.00
309.301.00	Conciergerie centre administratif Vercorin	4,500.00	4,000.00	4,559.85	500.00
309.301.01	Conciergerie maison bourgeoisiale Vercorin	5,800.00	4,000.00	5,820.45	1,800.00
330.301.00	Personnel d'entretien sentiers pédestres	16,000.00	16,000.00	17,030.70	
500.301.00	Agence AVS	15,000.00	15,000.00	14,919.95	
698.301.00	Personnel d'exploitation	240,000.00	240,000.00	255,964.95	
698.301.02	Emplois d'été	10,000.00	10,000.00	9,727.40	
698.301.10	Auxiliaires d'exploitation	20,000.00	20,000.00	20,381.50	
698.301.20	Personnel administratif	140,000.00	140,000.00	157,557.75	

Avec crédits complémentaires

**Budget de fonctionnement - Définitif par nature**

Services 0 à 998

Compte	Libellé	Budget 2015	Budget 2014	Comptes 2013	Ecart
700.301.00	Personnel station des Planards	19,000.00	19,000.00		
720.301.00	Personnel des déchetteries	14,000.00	10,000.00	14,239.10	4,000.00
740.301.00	Personnel d'entretien cimetières	2,000.00	2,000.00	3,016.05	
790.301.03	Personnel administratif	30,000.00	30,000.00	29,595.15	
800.301.00	Inspecteur du bétail	1,000.00	1,000.00	600.00	
800.301.01	Préposé à la culture des champs	1,500.00	1,500.00	1,389.40	
800.301.03	Personnel administratif	4,000.00	4,000.00	4,932.20	
<b>302</b>	<b>Personnel enseignant</b>	<b>75,800.00</b>	<b>71,300.00</b>	<b>72,511.55</b>	<b>4,500.00</b>
210.302.00	Enseignement chant et rythmique	36,000.00	32,000.00	39,707.40	4,000.00
210.302.03	Enseignants communaux	14,800.00	14,300.00	7,050.60	500.00
210.302.04	Préfet	25,000.00	25,000.00	25,753.55	
<b>303</b>	<b>Assurances sociales</b>	<b>236,400.00</b>	<b>232,900.00</b>	<b>142,525.00</b>	<b>3,500.00</b>
012.303.00	Charges sociales	17,000.00	15,700.00		1,300.00
012.303.10	AVS/AI/APG/AC			6,643.20	
012.303.20	Allocations familiales			3,410.40	
020.303.00	Charges sociales	29,000.00	30,000.00		1,000.00-
020.303.10	AVS/AI/APG/AC			11,154.50	
020.303.20	Allocations familiales			5,724.55	
029.303.00	Charges sociales	25,000.00	22,000.00		3,000.00
029.303.10	AVS/AI/APG/AC			10,640.90	
029.303.20	Allocations familiales			5,251.10	
100.303.00	Charges sociales	14,500.00	14,000.00		500.00
100.303.10	AVS/AI/APG/AC			5,425.60	
100.303.20	Allocations familiales			2,784.45	
102.303.00	Charges sociales	10,000.00	10,000.00		
102.303.10	CCC Sion - AVS/AI/APG/AC			3,335.85	
102.303.20	CIVAF - Allocations familiales			1,711.60	
122.303.10	CCC Sion - AVS/AI/APG/AC			180.05	
122.303.20	Allocations familiales			92.40	
160.303.00	Charges sociales	1,400.00	1,200.00		200.00
160.303.10	CCC Sion - AVS/AI/APG/AC			568.05	
160.303.20	Allocations familiales			290.95	
210.303.00	Charges sociales	37,000.00	39,000.00		2,000.00-
210.303.10	CCC Sion - AVS/AI/APG/AC			13,444.80	
210.303.20	Allocations familiales			6,495.80	

Avec crédits complémentaires

**Budget de fonctionnement - Définitif par nature**

Services 0 à 998

Compte	Libellé	Budget 2015	Budget 2014	Comptes 2013	Ecart
300.303.00	Charges sociales	11,700.00	11,700.00		
300.303.10	AVS/AI/APG/AC			4,693.95	
300.303.20	Allocations familiales			2,409.15	
309.303.00	Charges sociales	1,500.00	900.00		600.00
309.303.10	AVS/AI/APG/AC		1,300.00	662.35	1,300.00-
309.303.20	Allocations familiales			340.15	
330.303.00	Charges sociales	2,000.00	600.00		1,400.00
330.303.10	AVS/AI/APG/AC			62.10	
330.303.20	allocations familiales			31.90	
500.303.00	Charges sociales	1,200.00	1,200.00		
500.303.10	AVS/AI/APG/AC			951.05	
500.303.20	allocations familiales			488.20	
698.303.00	Charges sociales	75,000.00	75,000.00		
698.303.10	AVS/AI/APG/AC			28,072.75	
698.303.20	allocations familiales			14,407.05	
700.303.00	Charges sociales	2,000.00	2,000.00		
720.303.00	Charges sociales	2,000.00	1,200.00		800.00
720.303.10	AVS/AI/APG/AC			8,585.20	
720.303.20	allocations familiales			469.70	
740.303.00	Charges sociales	300.00	300.00		
740.303.10	AVS/AI/APG/AC			189.20	
740.303.20	allocations familiales			96.90	
790.303.00	Charges sociales	5,800.00	5,800.00		
790.303.10	AVS/AI/APG/AC			2,267.15	
790.303.20	allocations familiales			1,163.70	
800.303.00	Charges sociales	1,000.00	1,000.00		
800.303.10	AVS/AI/APG/AC			317.20	
800.303.20	allocations familiales			163.10	
<b>304</b>	<b>Caisses de pensions et de prévoyance</b>			<b>81,049.90</b>	
012.304.00	Prévoyance professionnelle - LPP			3,633.60	
020.304.00	Prévoyance professionnelle - LPP			9,495.60	
029.304.00	Prévoyance professionnelle - LPP			11,389.45	
100.304.00	LPP - Prévoyance professionnelle			6,387.60	
102.304.00	Rentenanstalt - LPP			5,080.20	
160.304.00	Rentenanstalt - LPP			738.85	
210.304.00	Rentenanstalt - LPP			8,008.00	

Avec crédits complémentaires

**Budget de fonctionnement - Définitif par nature**

Services 0 à 998

Compte	Libellé	Budget 2015	Budget 2014	Comptes 2013	Ecart
300.304.00	Rentenanstalt - LPP			3,649.80	
309.304.00	Rentenanstalt - LPP			36.55	
500.304.00	Rentenanstalt - LPP			946.20	
698.304.00	LPP			29,475.45	
790.304.00	LPP			1,893.00	
800.304.00	LPP			315.60	
<b>305</b>	<b>Assurance-maladie et accidents</b>			<b>26,672.40</b>	
012.305.00	Bâloise - LAA			214.80	
020.305.00	Bâloise - LAA			359.10	
020.305.10	Indemnités journalières - Lamal			1,329.10	
029.305.00	Bâloise - LAA			1,336.10	
029.305.01	SUVA - LAA			259.10	
029.305.10	Indemnités journalières - Lamal			1,122.60	
100.305.00	Bâloise - LAA			174.90	
100.305.10	Indemnités journalières - Lamal			708.90	
102.305.00	Bâloise - LAA			107.25	
102.305.10	CPT - CM indemnités journalières			435.55	
122.305.00	Bâloise - LAA			5.80	
160.305.01	SUVA - LAA			243.10	
160.305.10	CPT - CM indemnités journalières			60.45	
210.305.00	Bâloise - LAA			159.75-	
210.305.01	SUVA - LAA			4,905.75	
210.305.10	CPT - CM indemnités journalières			513.60	
300.305.00	Bâloise - LAA			151.05	
309.305.01	SUVA - LAA			283.60	
330.305.01	SUVA - LAA			456.60	
500.305.00	Bâloise - LAA			30.55	
500.305.10	CPT - CM indemnités journalières			124.20	
698.305.00	Bâloise - LAA			152.15	
698.305.01	SUVA - LAA			10,136.90	
698.305.10	CPT - CM indemnités journalières			2,870.75	
720.305.01	SUVA - LAA			391.65	
740.305.01	SUVA - LAA			80.85	
790.305.00	Bâloise - LAA			72.85	
790.305.10	CPT - CM indemnités journalières			248.90	
800.305.00	Bâloise - LAA			14.45	

Avec crédits complémentaires

**Budget de fonctionnement - Définitif par nature**

Services 0 à 998

Compte	Libellé	Budget 2015	Budget 2014	Comptes 2013	Ecart
800.305.10	CPT - CM indemnités journalières			41.55	
<b>309</b>	<b>Autres charges du personnel</b>	<b>9,500.00</b>	<b>9,500.00</b>	<b>9,833.85</b>	
020.309.00	Autres charges du personnel			140.70-	
029.309.00	Autres charges du personnel	9,500.00	9,500.00	5,333.35	
698.309.00	Autres charges du personnel			4,641.20	
<b>31</b>	<b>Biens, services et marchandises</b>	<b>3,257,700.00</b>	<b>3,104,125.00</b>	<b>3,230,455.49</b>	<b>153,575.00</b>
<b>310</b>	<b>Fourniture de bureau et imprimés</b>	<b>166,600.00</b>	<b>174,350.00</b>	<b>184,719.36</b>	<b>7,750.00-</b>
029.310.00	Fournitures de bureau et mobilier	30,000.00	28,000.00	35,179.45	2,000.00
102.310.00	Permis pour étrangers	12,000.00	10,000.00	11,744.00	2,000.00
102.310.50	Cartes d'identités et passeports - Achat			8,735.80	
140.310.00	CSP - Frais de fonctionnement	3,000.00	3,000.00		
210.310.00	Matériel et frais scolaires	60,000.00	70,000.00	68,288.19	10,000.00-
210.310.10	Activités scolaires	28,000.00	33,350.00	24,773.40	5,350.00-
300.310.00	Bibliothèques - Livres et matériel	33,600.00	30,000.00	35,998.52	3,600.00
<b>311</b>	<b>Mobilier, machines, véhicules</b>	<b>14,000.00</b>	<b>14,000.00</b>	<b>18,692.95</b>	
113.311.00	Frais de police			20.00	
160.311.00	PCi - Matériel et équipement			638.15	
622.311.00	Achat de matériel des travaux publics	10,000.00	10,000.00	13,579.30	
622.311.10	Frais de communication travaux publics	4,000.00	4,000.00	4,455.50	
<b>312</b>	<b>Eau, énergie, combustibles</b>	<b>269,500.00</b>	<b>295,500.00</b>	<b>235,977.39</b>	<b>26,000.00-</b>
620.312.00	Electricité pour éclairage public	50,000.00	70,000.00	46,459.00	20,000.00-
620.312.10	Entretien du réseau d'éclairage public	77,000.00	70,000.00	39,412.95	7,000.00
801.312.00	Droits d'eau	4,500.00	4,500.00	5,013.00	
860.312.10	Forces Motrices Gougra, Sierre	138,000.00	151,000.00	145,092.44	13,000.00-
<b>313</b>	<b>Prestations particulières immeuble</b>	<b>20,000.00</b>	<b>26,000.00</b>	<b>20,965.35</b>	<b>6,000.00-</b>
800.313.00	Ver de la grappe	20,000.00	26,000.00	20,965.35	6,000.00-
<b>314</b>	<b>Prestations de tiers entretien immeuble</b>	<b>1,727,130.00</b>	<b>1,722,800.00</b>	<b>1,826,900.30</b>	<b>4,330.00</b>
160.314.00	PCi - Abris - Entretien des bâtiments	6,000.00	9,200.00	9,437.95	3,200.00-
210.314.00	Ecole de Chalais - Entretien du bâtiment	76,500.00	120,000.00	92,561.73	43,500.00-

Avec crédits complémentaires

**Budget de fonctionnement - Définitif par nature**

Services 0 à 998

Compte	Libellé	Budget 2015	Budget 2014	Comptes 2013	Ecart
210.314.01	Salle polyvalente de Chalais - Entretien	86,500.00	61,500.00	53,912.40	25,000.00
210.314.02	Ecole de Chalais - Réfections	24,800.00	13,500.00	15,129.35	11,300.00
210.314.10	Ecole de Vercorin - Entretien bâtiment	60,800.00	64,200.00	74,677.25	3,400.00-
210.314.11	Ecole de Vercorin - Réfections	22,000.00	20,000.00		2,000.00
309.314.00	Charges Centre administratif Vercorin	22,000.00	37,400.00	37,303.35	15,400.00-
309.314.01	Charges Maison Bourgeoisiale Vercorin	7,900.00	8,400.00	7,819.20	500.00-
330.314.00	Entretien des sentiers pédestres	37,000.00	30,800.00	13,318.45	6,200.00
330.314.10	Entretien parcs et jardins	16,500.00	31,500.00	17,876.51	15,000.00-
330.314.20	Entretien des petits bâtiments communaux	13,400.00	41,200.00	19,013.55	27,800.00-
340.314.00	Espace Bozon - Frais d'entretien	133,400.00	118,100.00	165,696.04	15,300.00
340.314.10	Centre du Lavioz - Frais d'exploitation	35,300.00	11,300.00	21,974.95	24,000.00
541.314.00	Crèche les Jasmins	6,000.00			6,000.00
620.314.00	Entretien du réseau routier	235,000.00	210,000.00	238,864.30	25,000.00
620.314.01	Marquage et signalisation	26,800.00	20,000.00	17,429.25	6,800.00
620.314.02	Balayage mécanique	25,000.00	27,500.00	15,627.60	2,500.00-
620.314.03	Déblaiement des neiges	180,000.00	200,000.00	165,637.30	20,000.00-
620.314.04	Entretien des bordures de routes	35,000.00	45,000.00	43,196.80	10,000.00-
620.314.05	Sel pour routes	126,130.00	84,000.00	68,296.05	42,130.00
621.314.00	Entretien du parking télécabine Vercorin	15,000.00	22,000.00	930.00	7,000.00-
700.314.00	Entretien du réseau d'eau	168,000.00	172,700.00	326,105.13	4,700.00-
700.314.01	Exploitation de la station des Planards	26,000.00	23,500.00	29,073.79	2,500.00
700.314.02	Analyses et contrôles de qualité	5,000.00	4,000.00	7,500.50	1,000.00
700.314.03	Recherches de conduites et de fuites	4,000.00	8,000.00	1,451.50	4,000.00-
700.314.04	Installation pluviomètre - Ziettes			177.05	
710.314.00	Entretien du réseau des égouts	167,000.00	122,000.00	219,079.35	45,000.00
720.314.00	Frais d'exploitation des déchetteries	49,500.00	52,000.00	52,432.05	2,500.00-
720.314.10	Bois et déchets verts	40,000.00	50,000.00	36,339.55	10,000.00-
740.314.00	Chapelle ardente et cimetières - Entret.	2,000.00	6,000.00	20,782.85	4,000.00-
750.314.00	Entretien canaux et torrents	50,000.00	65,000.00	46,653.20	15,000.00-
800.314.00	Ecurie de Vercorin - Entretien			392.20	
870.314.00	Gravière des Zittes			4,857.30	
940.314.01	Charges immeubles La Postale		20,000.00		20,000.00-
942.314.00	Charges de l'immeuble La Forge	4,600.00	4,000.00	3,353.80	600.00
942.314.10	Charges de l'immeuble la Postale	20,000.00	20,000.00		
<b>315</b>	<b>Prestation de tiers pour entretien objet</b>	<b>198,300.00</b>	<b>170,600.00</b>	<b>227,087.70</b>	<b>27,700.00</b>
029.315.00	Ordinateurs et programmes	133,200.00	118,700.00	116,653.60	14,500.00



Avec crédits complémentaires

**Budget de fonctionnement - Définitif par nature**

Services 0 à 998

Compte	Libellé	Budget 2015	Budget 2014	Comptes 2013	Ecart
621.315.00	Entretien des parcomètres de Vercorin	6,000.00	2,400.00	2,963.00	3,600.00
622.315.00	Véhicules communaux			3,470.35	
622.315.10	Mitsubishi L200 VS 303847	14,300.00	17,000.00	40,009.35	2,700.00-
622.315.11	Fiat Panda 4x4 - VS 35368	5,500.00	5,000.00	5,572.71	500.00
622.315.12	Mitsubishi L200 - VS 90218	14,300.00	7,500.00	33,613.15	6,800.00
622.315.19	Remorques et autres accessoires	25,000.00	20,000.00	24,805.54	5,000.00
<b>316</b>	<b>Loyers, fermages</b>	<b>77,500.00</b>	<b>77,500.00</b>	<b>77,325.00</b>	
150.316.00	Loyer stand de tir du Beulet	5,000.00	5,000.00	5,000.00	
309.316.00	Location Maison Bourgeoisiale Vercorin	30,500.00	30,500.00	30,500.00	
309.316.01	Location des biens de la Bourgeoisie	15,000.00	15,000.00	15,000.00	
541.316.00	Loyer crèche de Chalais	27,000.00	27,000.00	26,825.00	
<b>317</b>	<b>Dédommagements</b>	<b>31,700.00</b>		<b>31,713.00</b>	<b>31,700.00</b>
012.317.00	Frais de représentation	31,700.00		31,713.00	31,700.00
<b>318</b>	<b>Honoraires et prestations de service</b>	<b>635,570.00</b>	<b>513,350.00</b>	<b>488,191.94</b>	<b>122,220.00</b>
029.318.00	Information communale	40,500.00	20,500.00	21,135.79	20,000.00
029.318.01	Téléphones et communications	11,000.00	13,000.00	9,784.60	2,000.00-
029.318.02	Frais de port et CCP	36,000.00	35,000.00	41,068.89	1,000.00
029.318.03	Assurance RC communale	12,800.00	12,800.00	9,013.40	
029.318.04	Frais d'encaissement			1,690.92	
029.318.05	Contrôle de la comptabilité	11,900.00	11,000.00	11,900.00	900.00
029.318.07	Frais de publications			647.25	
100.318.00	Frais de géomètre (MF)	30,000.00	40,000.00	46,816.95	10,000.00-
140.318.10	Colonne de Secours de Vercorin	4,200.00	4,200.00		
210.318.00	Transports des élèves	32,970.00	27,250.00	923.00	5,720.00
210.318.30	Cantine scolaire - Livraison des repas	115,000.00	115,000.00	102,200.50	
211.318.00	Transports des élèves	8,100.00	26,000.00		17,900.00-
300.318.00	Bibliothèque de Chalais - Loyer	6,500.00	6,500.00	10,125.60	
700.318.00	Etude carte des dangers	53,000.00			53,000.00
720.318.00	Enlèvement des ordures ménagères	132,000.00	113,000.00	143,156.60	19,000.00
720.318.10	Enlèvement de bennes à papiers et verres	26,100.00	29,100.00	37,081.50	3,000.00-
740.318.00	Frais d'inhumation	2,500.00	4,000.00	45.60	1,500.00-
790.318.00	Frais de publications	7,000.00	6,000.00	7,767.15	1,000.00
790.318.01	Emoluments de contrôle des constructions	20,000.00	20,000.00	26,584.10	
790.318.03	Etude LAT	58,000.00			58,000.00

Avec crédits complémentaires

**Budget de fonctionnement - Définitif par nature**

Services 0 à 998

Compte	Libellé	Budget 2015	Budget 2014	Comptes 2013	Ecart
810.318.00	Part au garde forestier	8,000.00	8,000.00	8,378.60	
900.318.04	Frais d'encaissement impôts	12,000.00	12,000.00	3,655.74	
909.318.00	Impôts payés à d'autres collectivités	8,000.00	10,000.00	6,215.75	2,000.00-
<b>319</b>	<b>Frais divers</b>	<b>117,400.00</b>	<b>110,025.00</b>	<b>118,882.50</b>	<b>7,375.00</b>
029.319.00	Dons et cotisations	16,500.00	17,500.00	15,167.60	1,000.00-
029.319.01	Représentations et réceptions	51,900.00	40,500.00	57,139.50	11,400.00
700.319.00	TVA s/service d'eau	10,000.00-	3,025.00	14,098.15-	13,025.00-
710.319.00	TVA s/service d'égouts	25,000.00	15,000.00	27,596.20	10,000.00
720.319.00	TVA s/service d'hygiène	22,000.00	22,000.00	23,563.75	
860.319.00	TVA s/énergie	12,000.00	12,000.00	9,513.60	
<b>32</b>	<b>Intérêts passifs</b>	<b>467,628.00</b>	<b>495,278.00</b>	<b>477,517.33</b>	<b>27,650.00-</b>
<b>321</b>	<b>Dettes à court terme</b>	<b>10,000.00</b>	<b>20,000.00</b>	<b>18,629.40</b>	<b>10,000.00-</b>
940.321.00	Intérêts des dettes à court terme	10,000.00	20,000.00	18,629.40	10,000.00-
<b>322</b>	<b>Dettes à moyen et long termes</b>	<b>391,728.00</b>	<b>409,378.00</b>	<b>378,166.88</b>	<b>17,650.00-</b>
940.322.00	Intérêts des dettes à long terme	391,728.00	409,378.00	378,166.88	17,650.00-
<b>329</b>	<b>Autres intérêts passifs</b>	<b>65,900.00</b>	<b>65,900.00</b>	<b>80,721.05</b>	
940.329.00	Intérêts rémunérateurs	5,900.00	5,900.00	5,139.65	
940.329.01	Intérêts et escomptes accordés	60,000.00	60,000.00	75,581.40	
<b>33</b>	<b>Amortissements</b>	<b>2,111,000.00</b>	<b>2,193,000.00</b>	<b>2,353,625.53</b>	<b>82,000.00-</b>
<b>330</b>	<b>Patrimoine financier</b>	<b>422,000.00</b>	<b>495,000.00</b>	<b>692,376.25</b>	<b>73,000.00-</b>
900.330.00	Remises d'impôts	5,000.00	5,000.00	5,417.50	
900.330.10	Pertes fiscales sur Revenu + Fortune	80,000.00	80,000.00		
998.330.00	Amortissement du patrimoine financier	337,000.00	410,000.00	340,512.90	73,000.00-
998.330.10	Pertes sur débiteurs (impôts)			346,445.85	
<b>331</b>	<b>Patrimoine administratif</b>	<b>1,689,000.00</b>	<b>1,698,000.00</b>	<b>1,661,249.28</b>	<b>9,000.00-</b>
098.331.00	Amortissement ordinaire	80,000.00	100,000.00	30,000.00	20,000.00-
198.331.00	Amortissement ordinaire	50,000.00	100,000.00	63,989.60	50,000.00-
298.331.00	Amortissement ordinaire	240,000.00	200,000.00	229,778.67	40,000.00
398.331.00	Amortissement ordinaire	181,000.00	100,000.00	150,000.00	81,000.00

Avec crédits complémentaires

**Budget de fonctionnement - Définitif par nature**

Services 0 à 998

Compte	Libellé	Budget 2015	Budget 2014	Comptes 2013	Ecart
598.331.00	Amortissement ordinaire			22,952.00	
698.331.00	Amortissement ordinaire	410,000.00	253,000.00	363,898.68	157,000.00
700.331.00	Amortissement ordinaire	351,000.00	240,000.00	378,933.40	111,000.00
710.331.00	Amortissement ordinaire	132,000.00	270,500.00	132,850.15	138,500.00-
720.331.00	Amortissement ordinaire	60,000.00	204,500.00	69,221.30	144,500.00-
798.331.00	Amortissement ordinaire	185,000.00	230,000.00	146,493.98	45,000.00-
898.331.00	Amortissement ordinaire			73,131.50	
<b>34</b>	<b>Parts et contributions sans affectation</b>	<b>46,000.00</b>	<b>51,000.00</b>	<b>39,983.65</b>	<b>5,000.00-</b>
<b>341</b>	<b>Contributions à des communes</b>	<b>46,000.00</b>	<b>51,000.00</b>	<b>39,983.65</b>	<b>5,000.00-</b>
900.341.01	Impôt sur immeubles bâtis Art. 188	46,000.00	51,000.00	39,983.65	5,000.00-
<b>35</b>	<b>Dédommagements à des collectivités publ.</b>	<b>1,842,486.00</b>	<b>1,730,144.00</b>	<b>1,952,055.23</b>	<b>112,342.00</b>
<b>352</b>	<b>Communes</b>	<b>1,837,286.00</b>	<b>1,724,544.00</b>	<b>1,948,227.23</b>	<b>112,742.00</b>
029.352.00	Centre d'information et d'orientation			5,060.00	
113.352.00	Police municipale de Sierre	167,500.00	153,600.00	158,796.00	13,900.00
113.352.01	Police municipale Sierre - Pervenches	7,000.00	3,000.00	7,032.35	4,000.00
122.352.00	AIPEA	67,300.00	54,000.00	27,090.00	13,300.00
129.352.00	Tribunal de Police	1,500.00	1,500.00		
140.352.01	CSP du Vallon	60,000.00	70,000.00	55,816.65	10,000.00-
210.352.00	Ecolage primaire dans d'autres communes	2,000.00	2,000.00		
211.352.00	Cycle d'orientation de Grône	425,000.00	436,500.00	469,961.25	11,500.00-
211.352.10	Ecolage dans d'autres communes	4,500.00	4,500.00	14,500.00	
440.352.00	Centre Médico-Social			125,964.30	
541.352.00	Crèche de Chalais - Fonctionnement	269,000.00	268,000.00	250,120.83	1,000.00
711.352.00	Step de Granges	362,500.00	285,000.00	360,368.90	77,500.00
720.352.00	Déchetterie des Etreys	150,000.00	130,000.00	154,437.30	20,000.00
721.352.00	UTO - Uvrier	195,000.00	195,000.00	184,128.40	
830.352.00	Ristourne de la TPT à Vercorin Tourisme	60,000.00	60,000.00	77,000.00	
840.352.00	Sierre Région	65,986.00	61,444.00	57,376.25	4,542.00
860.352.00	Ass. retour des forces hydrauliques			575.00	
<b>353</b>	<b>Entreprises de transport</b>	<b>5,200.00</b>	<b>5,600.00</b>	<b>3,828.00</b>	<b>400.00-</b>
160.353.00	EMIC - Etat-major de conduite	5,200.00	5,600.00	3,828.00	400.00-
<b>36</b>	<b>Subventions accordées</b>	<b>3,725,240.00</b>	<b>3,533,982.00</b>	<b>3,940,867.85</b>	<b>191,258.00</b>

Avec crédits complémentaires

**Budget de fonctionnement - Définitif par nature**

Services 0 à 998

Compte	Libellé	Budget 2015	Budget 2014	Comptes 2013	Ecart
<b>36</b>	<b>Subventions accordées</b>	<b>3,725,240.00</b>	<b>3,533,982.00</b>	<b>3,940,867.85</b>	<b>191,258.00</b>
<b>361</b>	<b>Cantons</b>	<b>1,901,820.00</b>	<b>1,921,670.00</b>	<b>2,556,706.18</b>	<b>19,850.00-</b>
210.361.00	Contribution communale pour les élèves	820,040.00	833,000.00	782,444.50	12,960.00-
211.361.00	Contribution communale pour les élèves	332,000.00	353,600.00	317,134.70	21,600.00-
220.361.00	Contribution communale pour les élèves	19,440.00	24,600.00	14,255.91	5,160.00-
239.361.00	Itinéraire des apprentis			91,533.60	
450.361.00	Financement prise en charge addictions	9,500.00			9,500.00
470.361.00	Contrôle des denrées alimentaires	5,800.00	5,700.00		100.00
490.361.00	Financement dispositif pré-hospitalier	28,700.00			28,700.00
530.361.00	Financement prestations complémentaires	140,540.00	140,570.00	191,999.03	30.00-
540.361.00	Curatelles éducatives			24,637.00	
550.361.00	Mesures en faveur des handicapés	271,400.00	267,200.00	337,146.74	4,200.00
582.361.00	Fonds cantonal pour l'emploi	39,100.00	50,200.00	47,095.15	11,100.00-
610.361.00	Entretien des routes cantonales	185,300.00	203,800.00	429,599.20	18,500.00-
610.361.01	Réfection des routes cantonales			271,083.40	
650.361.00	Transports publics	50,000.00	43,000.00	49,776.95	7,000.00
<b>362</b>	<b>Communes</b>	<b>308,070.00</b>	<b>315,962.00</b>	<b>198,016.75</b>	<b>7,892.00-</b>
121.362.00	Frais de fonctionnement du Tribunal	9,150.00	9,150.00	9,825.00	
390.362.00	Paroisse de Chalais	100,000.00	100,000.00	103,957.55	
390.362.01	Paroisse de Vercorin	67,000.00	67,000.00	58,892.25	
391.362.00	Eglise réformée de Sierre	17,920.00	17,920.00	17,920.00	
440.362.00	Centre Médico-Social	106,500.00	121,892.00		15,392.00-
589.362.00	Politique intégration	7,500.00			7,500.00
800.362.00	Les Biolllys - zone prairie sèche			7,421.95	
<b>364</b>	<b>Sociétés d'économie mixte</b>	<b>395,300.00</b>	<b>202,500.00</b>	<b>146,185.10</b>	<b>192,800.00</b>
239.364.00	Itinéraires des apprentis	111,000.00	111,000.00		
460.364.00	Frais dentaires scolaires			83,860.15	
570.364.00	Financement des EMS	192,800.00			192,800.00
830.364.00	Promotion touristique SAT	6,800.00	6,800.00	6,800.00	
830.364.01	Bureau de l'OT Vercorin	25,000.00	25,000.00	25,000.00	
830.364.02	Frais pour l'OT Vercorin	16,500.00	16,500.00	6,500.00	
830.364.03	Animations touristiques	18,200.00	18,200.00	18,200.00	
830.364.04	Dépenses à caractère touristique	25,000.00	25,000.00	5,824.95	

Avec crédits complémentaires

**Budget de fonctionnement - Définitif par nature**

Services 0 à 998

Compte	Libellé	Budget 2015	Budget 2014	Comptes 2013	Ecart
<b>365</b>	<b>Institutions privées</b>	<b>302,800.00</b>	<b>322,100.00</b>	<b>132,908.45</b>	<b>19,300.00-</b>
220.365.00	Participation aux écoles spécialisées	7,700.00	32,300.00	7,253.15	24,600.00-
303.365.00	Subsides aux sociétés locales	29,500.00	37,200.00	29,000.00	7,700.00-
303.365.10	Soutien aux organisations locales	71,100.00	72,600.00	57,573.75	1,500.00-
651.365.00	Transports nocturnes	8,200.00	10,000.00	8,190.00	1,800.00-
651.365.10	Transports touristiques	170,000.00	170,000.00	11,336.40	
800.365.00	Amélioration agricole Zamplan-Créteilon			7,200.00	
800.365.04	Développement régional Agriculture	16,300.00		11,495.15	16,300.00
801.365.01	Bisse de Briey Mesures urgentes			860.00	
<b>366</b>	<b>Personnes physiques</b>	<b>817,250.00</b>	<b>771,750.00</b>	<b>907,051.37</b>	<b>45,500.00</b>
298.366.00	Participation commune abo ski	21,000.00	21,000.00	23,630.00	
460.366.00	Soins dentaires	80,000.00	80,000.00		
520.366.00	Participation à la caisse maladie	360,850.00	348,750.00	333,523.45	12,100.00
580.366.00	Service assistance/Avance pensions alim.	233,400.00	200,000.00	179,740.92	33,400.00
792.366.00	Rénovation des vieilles bâtisses	120,000.00	120,000.00	362,107.00	
800.366.00	Insémination artificielle	2,000.00	2,000.00	2,550.00	
800.366.01	Subvention aux constructions agricoles			5,500.00	
<b>38</b>	<b>Attribution aux financements spéciaux</b>			<b>50,730.70</b>	
<b>380</b>	<b>Attribution aux financements spéciaux</b>			<b>50,730.70</b>	
932.380.00	Valorisation Vallon de Réchy			50,730.70	
<b>39</b>	<b>Imputations internes</b>	<b>509,300.00</b>	<b>502,700.00</b>	<b>552,933.41</b>	<b>6,600.00</b>
<b>390</b>	<b>Personnel administratif et exploitation</b>	<b>149,300.00</b>	<b>142,700.00</b>	<b>156,700.00</b>	<b>6,600.00</b>
700.390.00	Frais de personnel imputés (admin)	23,000.00	21,000.00	21,000.00	2,000.00
700.390.01	Frais de personnel imputés (exploit)	35,000.00	33,000.00	51,800.00	2,000.00
710.390.00	Frais de personnel imputés (admin)	21,600.00	19,000.00	18,800.00	2,600.00
710.390.01	Frais de personnel imputés (exploit)	8,700.00	8,700.00	4,800.00	
720.390.00	Frais de personnel imputés (admin)	21,000.00	21,000.00	21,000.00	
720.390.01	Frais de personnel imputés (exploit)	40,000.00	40,000.00	39,300.00	
<b>391</b>	<b>Intérêts passifs</b>	<b>360,000.00</b>	<b>360,000.00</b>	<b>396,233.41</b>	
020.391.00	Intérêts passifs			11,321.35	
700.391.00	Intérêts passifs imputés	250,000.00	250,000.00	245,567.72	

Avec crédits complémentaires

**Budget de fonctionnement - Définitif par nature**

Services 0 à 998

<b>Compte</b>	<b>Libellé</b>	<b>Budget 2015</b>	<b>Budget 2014</b>	<b>Comptes 2013</b>	<b>Ecart</b>
710.391.00	Intérêts passifs imputés	40,000.00	40,000.00	50,729.54	
720.391.00	Intérêts passifs imputés	70,000.00	70,000.00	88,614.80	

Avec crédits complémentaires

**Budget de fonctionnement - Définitif par nature**

Services 0 à 998

Compte	Libellé	Budget 2015	Budget 2014	Comptes 2013	Ecart
<b>4</b>	<b>Revenus</b>	<b>14,006,966.00</b>	<b>13,685,554.00</b>	<b>14,816,318.19</b>	<b>321,412.00</b>
<b>40</b>	<b>Impôts</b>	<b>8,672,730.00</b>	<b>8,226,710.00</b>	<b>8,602,450.90</b>	<b>446,020.00</b>
<b>400</b>	<b>Impôts sur le revenu et la fortune</b>	<b>7,327,000.00</b>	<b>7,015,000.00</b>	<b>7,201,341.95</b>	<b>312,000.00</b>
900.400.10	Impôt sur le revenu	6,100,000.00	5,850,000.00	5,992,313.90	250,000.00
900.400.20	Impôt sur la fortune	960,000.00	920,000.00	961,322.30	40,000.00
900.400.30	Impôt à la source	180,000.00	180,000.00	157,479.55	
900.400.40	Impôt personnel	27,000.00	25,000.00	26,809.25	2,000.00
900.400.50	Impôt global	60,000.00	40,000.00	63,416.95	20,000.00
<b>401</b>	<b>Impôts sur le bénéfice et le capital</b>	<b>470,000.00</b>	<b>390,000.00</b>	<b>503,994.45</b>	<b>80,000.00</b>
901.401.10	Impôt sur le bénéfice	330,000.00	300,000.00	354,681.90	30,000.00
901.401.20	Impôt sur le capital	140,000.00	90,000.00	149,312.55	50,000.00
<b>402</b>	<b>Impôts fonciers</b>	<b>584,000.00</b>	<b>568,000.00</b>	<b>541,611.00</b>	<b>16,000.00</b>
900.402.00	Impôt foncier des personnes physiques	421,000.00	408,000.00	398,940.80	13,000.00
900.402.20	Impôt s/immeubles bâtis Art. 188	83,000.00	80,000.00	77,653.20	3,000.00
901.402.10	Impôt foncier des sociétés	80,000.00	80,000.00	65,017.00	
<b>403</b>	<b>Impôts sur les gains en capital</b>	<b>240,000.00</b>	<b>200,000.00</b>	<b>307,396.45</b>	<b>40,000.00</b>
900.403.00	Impôt sur les gains immobiliers	140,000.00	100,000.00	167,661.55	40,000.00
900.403.10	Impôt sur les prestations en capital	100,000.00	100,000.00	136,367.00	
900.403.30	Impôt sur les gains de loterie			3,367.90	
<b>405</b>	<b>Impôts sur les successions et</b>	<b>25,000.00</b>	<b>25,000.00</b>	<b>20,427.05</b>	
900.405.00	Impôt sur les successions et donations	25,000.00	25,000.00	20,427.05	
<b>406</b>	<b>Impôts sur la propriété et sur dépense</b>	<b>26,730.00</b>	<b>28,710.00</b>	<b>27,680.00</b>	<b>1,980.00-</b>
900.406.00	Impôt sur les chiens	26,730.00	28,710.00	27,680.00	1,980.00-
<b>41</b>	<b>Patentes et concessions</b>	<b>65,000.00</b>	<b>72,000.00</b>	<b>113,815.25</b>	<b>7,000.00-</b>
<b>411</b>	<b>Concessions</b>	<b>65,000.00</b>	<b>72,000.00</b>	<b>113,815.25</b>	<b>7,000.00-</b>
932.411.00	Concessions et redevances hydrauliques	65,000.00	72,000.00	63,084.55	7,000.00-
932.411.02	Vallon de Réchy - Confédération			50,730.70	

Avec crédits complémentaires

**Budget de fonctionnement - Définitif par nature**

Services 0 à 998

Compte	Libellé	Budget 2015	Budget 2014	Comptes 2013	Ecart
<b>42</b>	<b>Revenu des biens</b>	<b>765,135.00</b>	<b>685,690.00</b>	<b>688,112.10</b>	<b>79,445.00</b>
940.420.00	Intérêts des C/C et des placements à vue			258.10	
<b>421</b>	<b>Créances</b>	<b>180,000.00</b>	<b>140,000.00</b>	<b>285,135.25</b>	<b>40,000.00</b>
940.421.00	Intérêts de retard et frais récupérés	180,000.00	140,000.00	285,135.25	40,000.00
<b>422</b>	<b>Capitaux du patrimoine</b>	<b>113,620.00</b>	<b>113,620.00</b>	<b>115,647.45</b>	
940.422.00	Rendement des titres	113,620.00	113,620.00	115,647.45	
<b>423</b>	<b>Immeubles du patrimoine financier</b>	<b>160,640.00</b>	<b>115,640.00</b>	<b>37,800.00</b>	<b>45,000.00</b>
942.423.00	Bâtiment "La Forge" - Locations	35,640.00	35,640.00	37,800.00	
942.423.01	Bâtiment "la Postale" - Locations	125,000.00	80,000.00		45,000.00
<b>424</b>	<b>Placements financiers</b>			<b>74.05</b>	
940.424.10	Actes de défauts de biens récupérés			74.05	
<b>427</b>	<b>Immeubles du patrimoine administratif</b>	<b>310,875.00</b>	<b>316,430.00</b>	<b>249,197.25</b>	<b>5,555.00-</b>
160.427.00	PCi - Locations des abris Chalais	4,000.00	8,000.00	2,860.00	4,000.00-
160.427.01	Locations d'abris Vercorin			1,120.00	
210.427.00	Locations maison d'école	14,800.00	14,800.00	14,800.00	
210.427.01	Locations salle polyvalente Chalais	4,000.00	6,000.00	2,260.00	2,000.00-
210.427.10	Locations salle polyvalente Vercorin	4,000.00	6,000.00	2,230.00	2,000.00-
309.427.00	Loyer CAV	25,000.00	25,000.00	25,000.00	
330.427.00	Location du domaine communal	1,815.00	1,590.00	5,290.00	225.00
340.427.00	Espace Bozon - Locations	2,600.00	2,600.00	6,500.00-	
620.427.00	Redevances station service de Vercorin	1,400.00	1,400.00	1,174.55	
621.427.00	Recettes des parcomètres	36,000.00	36,000.00	5,401.10	
621.427.01	Locations de places de parc	15,160.00	15,840.00	25,920.00	680.00-
621.427.03	Locations de dépôts Vercorin	11,000.00	11,000.00		
740.427.00	Locations de la chapelle ardente			4,100.00	
750.427.00	Redevances du dépotoir de la Réchy	2,000.00	2,000.00	2,000.00	
800.427.00	Ecurie de Vercorin - Loyer	3,600.00	3,600.00	3,600.00	
943.427.00	PCP - Droits d'utilisation du sol	185,500.00	182,600.00	159,941.60	2,900.00
<b>43</b>	<b>Contributions</b>	<b>2,854,050.00</b>	<b>2,893,306.00</b>	<b>2,933,150.58</b>	<b>39,256.00-</b>



Avec crédits complémentaires

**Budget de fonctionnement - Définitif par nature**

Services 0 à 998

Compte	Libellé	Budget 2015	Budget 2014	Comptes 2013	Ecart
<b>430</b>	<b>Contributions de remplacement</b>	<b>50,000.00</b>	<b>50,000.00</b>	<b>52,584.60</b>	
140.430.00	Taxe d'exemption service du feu	50,000.00	50,000.00	47,184.60	
160.430.00	PCi - Taxes compensatoires abris			5,400.00	
<b>431</b>	<b>Emoluments administratifs</b>	<b>113,500.00</b>	<b>131,500.00</b>	<b>116,827.78</b>	<b>18,000.00-</b>
029.431.00	Emoluments administratifs	4,000.00	4,000.00	3,489.43	
100.431.00	Emoluments du cadastre	23,000.00	23,000.00	23,259.50	
101.431.00	Emolument d'octroi du droit de cité	2,500.00	2,500.00	2,000.00	
102.431.00	Bureau des étrangers	21,000.00	18,000.00	21,882.50	3,000.00
102.431.50	Cartes d'identités et passeports - Vente	13,000.00	14,000.00	13,241.55	1,000.00-
790.431.00	Permis de construire	50,000.00	70,000.00	52,954.80	20,000.00-
<b>433</b>	<b>Ecolages</b>	<b>70,350.00</b>	<b>70,350.00</b>	<b>59,201.00</b>	
210.433.00	Ecolage hors commune	5,350.00	5,350.00	7,171.00	
210.433.30	Cantine scolaire - factures aux parents	65,000.00	65,000.00	52,030.00	
<b>434</b>	<b>Autres redevances d'utilisation et</b>	<b>2,231,000.00</b>	<b>2,211,000.00</b>	<b>2,216,606.85</b>	<b>20,000.00</b>
100.434.00	Part des privés aux frais de géomètre	25,000.00	35,000.00	27,768.10	10,000.00-
698.434.00	Prestations de services facturées			815.40	
700.434.00	Taxe annuelle d'eau	780,000.00	750,000.00	779,182.40	30,000.00
710.434.00	Taxe annuelle d'égouts	630,000.00	630,000.00	626,533.95	
720.434.00	Taxe annuelle enlèvement des ordures	710,000.00	710,000.00	708,402.65	
740.434.00	Concessions et inhumations	26,000.00	26,000.00	16,600.00	
830.434.00	Perception de la TPT	60,000.00	60,000.00	57,304.35	
<b>435</b>	<b>Ventes électricité</b>	<b>280,000.00</b>	<b>330,000.00</b>	<b>392,135.90</b>	<b>50,000.00-</b>
860.435.00	Ventes électricité	280,000.00	330,000.00	392,135.90	50,000.00-
<b>436</b>	<b>Dédommagements de tiers</b>	<b>67,500.00</b>	<b>64,456.00</b>	<b>75,064.45</b>	<b>3,044.00</b>
029.436.00	Indemnités journalières remboursées			2,694.45	
029.436.01	Administration de la Bourgeoisie	5,000.00	5,000.00	5,000.00	
029.436.02	Administration du télé. Chalais-Vercorin	20,700.00	19,100.00	18,000.00	1,600.00
029.436.03	Administration de la Fondation Antille	10,000.00	10,000.00	10,000.00	
698.436.00	Indemnités journalières remboursées	3,000.00	3,000.00	10,569.70	
800.436.00	Ver de la grappe - Part des tiers	28,800.00	27,356.00	28,800.30	1,444.00

Avec crédits complémentaires

**Budget de fonctionnement - Définitif par nature**

Services 0 à 998

Compte	Libellé	Budget 2015	Budget 2014	Comptes 2013	Ecart
<b>437</b>	<b>Amendes</b>	<b>41,700.00</b>	<b>36,000.00</b>	<b>20,730.00</b>	<b>5,700.00</b>
113.437.00	Amendes de police	21,700.00	16,000.00	20,730.00	5,700.00
790.437.00	Amendes de constructions	20,000.00	20,000.00		
<b>44</b>	<b>Recettes sans affectation</b>	<b>1,017,751.00</b>	<b>1,182,448.00</b>	<b>1,231,860.10</b>	<b>164,697.00-</b>
<b>441</b>	<b>Part aux recettes du canton</b>	<b>1,017,751.00</b>	<b>1,182,448.00</b>	<b>1,231,860.10</b>	<b>164,697.00-</b>
920.441.01	Péréquation financière	1,015,051.00	1,179,748.00	1,228,353.45	164,697.00-
932.441.00	Patentes des établissements publics	2,700.00	2,700.00	3,506.65	
<b>45</b>	<b>Dédommagements de collectivités</b>	<b>11,700.00</b>	<b>11,400.00</b>	<b>11,694.90</b>	<b>300.00</b>
<b>451</b>	<b>Canton</b>	<b>11,700.00</b>	<b>11,400.00</b>	<b>11,694.90</b>	<b>300.00</b>
500.451.00	Part canton à l'agence AVS	11,700.00	11,400.00	11,694.90	300.00
<b>46</b>	<b>Subventions acquises</b>	<b>111,300.00</b>	<b>111,300.00</b>	<b>682,300.95</b>	
<b>461</b>	<b>Canton</b>	<b>111,300.00</b>	<b>111,300.00</b>	<b>682,300.95</b>	
029.461.00	Traitement des déclarations d'impôts	6,400.00	6,400.00	6,400.00	
160.461.00	PCi - Forfait pour maintien des abris			3,500.00	
210.461.00	Transport des élèves - Subvention			34,337.00	
210.461.05	Subvention Matériel scolaire			989.45	
211.461.00	Transport des élèves CO - Subvention			9,393.00	
239.461.00	Part cantonale itinéraire apprentis	55,500.00	55,500.00	22,655.80	
300.461.00	Bibliothèques - Subside d'exploitation	15,000.00	15,000.00	13,634.00	
620.461.00	Subventions routes	14,400.00	14,400.00	526,927.30	
750.461.00	Entretien canaux + torrents - Subvention	20,000.00	20,000.00	24,445.20	
800.461.00	Les Biollys - zone prairie sèche			40,019.20	
<b>49</b>	<b>Imputations internes</b>	<b>509,300.00</b>	<b>502,700.00</b>	<b>552,933.41</b>	<b>6,600.00</b>
<b>490</b>	<b>Personnel administratif et exploitation</b>	<b>149,300.00</b>	<b>142,700.00</b>	<b>156,700.00</b>	<b>6,600.00</b>
029.490.00	Frais de personnel imputés (Taxes SP)	63,300.00	62,700.00	60,800.00	600.00
698.490.01	Frais de personnel imputés (Taxes SP)	86,000.00	80,000.00	95,900.00	6,000.00
<b>491</b>	<b>Intérêts passifs</b>	<b>360,000.00</b>	<b>360,000.00</b>	<b>396,233.41</b>	
940.491.00	Intérêts passifs imputés	360,000.00	360,000.00	396,233.41	

Avec crédits complémentaires

**Budget de fonctionnement - Définitif**

Compte	Nature	Libellé	Budget 2015		Budget 2014		Comptes 2013	
			Charges	Revenus	Charges	Revenus	Charges	Revenus
<b>0</b>		<b>Administration générale</b>	<b>1,008,400.00</b>	<b>109,400.00</b>	<b>991,400.00</b>	<b>107,200.00</b>	<b>949,174.50</b>	<b>106,383.88</b>
<b>012</b>		<b>Exécutif</b>	<b>155,000.00</b>		<b>150,700.00</b>		<b>148,935.00</b>	
<b>012.30</b>		<b>Charges de personnel</b>	<b>123,300.00</b>		<b>150,700.00</b>		<b>117,222.00</b>	
012.300.00		Indemnités des autorités	106,300.00		135,000.00		103,320.00	
012.303.00		Charges sociales	17,000.00		15,700.00			
012.303.10		AVS/AI/APG/AC					6,643.20	
012.303.20		Allocations familiales					3,410.40	
012.304.00		Prévoyance professionnelle - LPP					3,633.60	
012.305.00		Bâloise - LAA					214.80	
012.317.00		Frais de représentation	31,700.00				31,713.00	
<b>02</b>		<b>Administration générale</b>	<b>773,400.00</b>	<b>109,400.00</b>	<b>740,700.00</b>	<b>107,200.00</b>	<b>770,239.50</b>	<b>106,383.88</b>
<b>020</b>		<b>Administration des finances et contrib.</b>	<b>199,000.00</b>		<b>235,000.00</b>		<b>222,454.40</b>	
<b>020.30</b>		<b>Charges de personnel</b>	<b>199,000.00</b>		<b>235,000.00</b>		<b>211,133.05</b>	
020.301.00		Personnel comptabilité et finances	170,000.00		205,000.00		183,210.90	
020.303.00		Charges sociales	29,000.00		30,000.00			
020.303.10		AVS/AI/APG/AC					11,154.50	
020.303.20		Allocations familiales					5,724.55	
020.304.00		Prévoyance professionnelle - LPP					9,495.60	
020.305.00		Bâloise - LAA					359.10	
020.305.10		Indemnités journalières - Lamal					1,329.10	
020.309.00		Autres charges du personnel					140.70-	
020.391.00		Intérêts passifs					11,321.35	
<b>029</b>		<b>Administration générale, divers</b>	<b>574,400.00</b>	<b>109,400.00</b>	<b>505,700.00</b>	<b>107,200.00</b>	<b>547,785.10</b>	<b>106,383.88</b>
<b>029.30</b>		<b>Charges de personnel</b>	<b>230,600.00</b>		<b>208,700.00</b>		<b>223,344.10</b>	
029.300.00		Bureau de vote, élections	5,400.00		3,200.00		11,008.40	
029.300.01		Commissions communales	10,000.00		12,000.00		6,668.00	
029.301.00		Personnel du bureau communal	153,000.00		133,000.00		132,929.30	
029.301.01		Emplois temporaires	7,000.00		7,000.00		2,030.40	
029.301.02		Emplois d'été	10,000.00		10,000.00		8,713.05	

Avec crédits complémentaires

**Budget de fonctionnement - Définitif**

Compte	Nature	Libellé	Budget 2015		Budget 2014		Comptes 2013	
			Charges	Revenus	Charges	Revenus	Charges	Revenus
029.301.03		Stagiaires MPC et Apprentis					17,244.55	
029.301.10		Conciergerie des bureaux administratifs	10,700.00		12,000.00		9,417.80	
029.303.00		Charges sociales	25,000.00		22,000.00			
029.303.10		AVS/AI/APG/AC					10,640.90	
029.303.20		Allocations familiales					5,251.10	
029.304.00		Prévoyance professionnelle - LPP					11,389.45	
029.305.00		Bâloise - LAA					1,336.10	
029.305.01		SUVA - LAA					259.10	
029.305.10		Indemnités journalières - Lamal					1,122.60	
<b>029.309</b>		<b>Autres charges du personnel</b>	<b>9,500.00</b>		<b>9,500.00</b>		<b>5,333.35</b>	
029.309.00		Autres charges du personnel	9,500.00		9,500.00		5,333.35	
<b>029.31</b>		<b>Biens, services et marchandises</b>	<b>343,800.00</b>		<b>297,000.00</b>		<b>319,381.00</b>	
029.310.00		Fournitures de bureau et mobilier	30,000.00		28,000.00		35,179.45	
029.315.00		Ordinateurs et programmes	133,200.00		118,700.00		116,653.60	
029.318.00		Information communale	40,500.00		20,500.00		21,135.79	
029.318.01		Téléphones et communications	11,000.00		13,000.00		9,784.60	
029.318.02		Frais de port et CCP	36,000.00		35,000.00		41,068.89	
029.318.03		Assurance RC communale	12,800.00		12,800.00		9,013.40	
029.318.04		Frais d'encaissement					1,690.92	
029.318.05		Contrôle de la comptabilité	11,900.00		11,000.00		11,900.00	
029.318.07		Frais de publications					647.25	
029.319.00		Dons et cotisations	16,500.00		17,500.00		15,167.60	
029.319.01		Représentations et réceptions	51,900.00		40,500.00		57,139.50	
<b>029.35</b>		<b>Dédommagements à des collect. publiques</b>					<b>5,060.00</b>	
029.352.00		Centre d'information et d'orientation					5,060.00	
<b>029.43</b>		<b>Contributions</b>		<b>39,700.00</b>		<b>38,100.00</b>		<b>39,183.88</b>
029.431.00		Emoluments administratifs		4,000.00		4,000.00		3,489.43
029.436.00		Indemnités journalières remboursées						2,694.45
029.436.01		Administration de la Bourgeoisie		5,000.00		5,000.00		5,000.00
029.436.02		Administration du télé. Chalais-Vercorin		20,700.00		19,100.00		18,000.00
029.436.03		Administration de la Fondation Antille		10,000.00		10,000.00		10,000.00

Avec crédits complémentaires

**Budget de fonctionnement - Définitif**

Compte	Nature	Libellé	Budget 2015		Budget 2014		Comptes 2013	
			Charges	Revenus	Charges	Revenus	Charges	Revenus
<b>029.46</b>		<b>Subventions</b>		<b>6,400.00</b>		<b>6,400.00</b>		<b>6,400.00</b>
029.461.00		Traitement des déclarations d'impôts		6,400.00		6,400.00		6,400.00
<b>029.49</b>		<b>Imputations internes</b>		<b>63,300.00</b>		<b>62,700.00</b>		<b>60,800.00</b>
029.490.00		Frais de personnel imputés (Taxes SP)		63,300.00		62,700.00		60,800.00
<b>098</b>		<b>Tâches non ventilées</b>	<b>80,000.00</b>		<b>100,000.00</b>		<b>30,000.00</b>	
<b>098.33</b>		<b>Amortissements</b>	<b>80,000.00</b>		<b>100,000.00</b>		<b>30,000.00</b>	
098.331.00		Amortissement ordinaire	80,000.00		100,000.00		30,000.00	

Avec crédits complémentaires

**Budget de fonctionnement - Définitif**

Compte	Nature	Libellé	Budget 2015		Budget 2014		Comptes 2013	
			Charges	Revenus	Charges	Revenus	Charges	Revenus
<b>1</b>		<b>Sécurité publique</b>	<b>615,750.00</b>	<b>160,200.00</b>	<b>642,450.00</b>	<b>166,500.00</b>	<b>621,715.70</b>	<b>168,946.25</b>
<b>100</b>		<b>Cadastre</b>	<b>135,500.00</b>	<b>48,000.00</b>	<b>135,000.00</b>	<b>58,000.00</b>	<b>146,980.90</b>	<b>51,027.60</b>
<b>100.30</b>		<b>Charges de personnel</b>	<b>105,500.00</b>		<b>95,000.00</b>		<b>100,163.95</b>	
100.300.00		Autorités, commissions et juges					300.00	
100.301.00		Personnel du cadastre	91,000.00		81,000.00		84,382.50	
100.303.00		Charges sociales	14,500.00		14,000.00			
100.303.10		AVS/AI/APG/AC					5,425.60	
100.303.20		Allocations familiales					2,784.45	
100.304.00		LPP - Prévoyance professionnelle					6,387.60	
100.305.00		Bâloise - LAA					174.90	
100.305.10		Indemnités journalières - Lamal					708.90	
<b>100.31</b>		<b>Biens, services et marchandises</b>	<b>30,000.00</b>		<b>40,000.00</b>		<b>46,816.95</b>	
100.318.00		Frais de géomètre (MF)	30,000.00		40,000.00		46,816.95	
<b>100.43</b>		<b>Contributions</b>		<b>48,000.00</b>		<b>58,000.00</b>		<b>51,027.60</b>
100.431.00		Emoluments du cadastre		23,000.00		23,000.00		23,259.50
100.434.00		Part des privés aux frais de géomètre		25,000.00		35,000.00		27,768.10
<b>101</b>		<b>Justice divers</b>		<b>2,500.00</b>		<b>2,500.00</b>		<b>2,000.00</b>
<b>101.4</b>		<b>Revenus</b>		<b>2,500.00</b>		<b>2,500.00</b>		<b>2,000.00</b>
<b>101.431</b>		<b>Emoluments administratifs</b>		<b>2,500.00</b>		<b>2,500.00</b>		<b>2,000.00</b>
101.431.00		Emolument d'octroi du droit de cité		2,500.00		2,500.00		2,000.00
<b>102</b>		<b>Police de l'habitant et étrangers</b>	<b>84,000.00</b>	<b>34,000.00</b>	<b>80,000.00</b>	<b>32,000.00</b>	<b>85,719.15</b>	<b>35,124.05</b>
<b>102.30</b>		<b>Charges de personnel</b>	<b>72,000.00</b>		<b>70,000.00</b>		<b>65,239.35</b>	
102.301.00		Contrôle des habitants, bureau étrangers	62,000.00		60,000.00		54,568.90	
102.303.00		Charges sociales	10,000.00		10,000.00			
102.303.10		CCC Sion - AVS/AI/APG/AC					3,335.85	
102.303.20		CIVAF - Allocations familiales					1,711.60	
102.304.00		Rentenanstalt - LPP					5,080.20	
102.305.00		Bâloise - LAA					107.25	

Avec crédits complémentaires

**Budget de fonctionnement - Définitif**

Compte	Nature	Libellé	Budget 2015		Budget 2014		Comptes 2013	
			Charges	Revenus	Charges	Revenus	Charges	Revenus
102.305.10		CPT - CM indemnités journalières					435.55	
<b>102.31</b>		<b>Biens, services et marchandises</b>	<b>12,000.00</b>		<b>10,000.00</b>		<b>20,479.80</b>	
102.310.00		Permis pour étrangers	12,000.00		10,000.00		11,744.00	
102.310.50		Cartes d'identités et passeports - Achat					8,735.80	
<b>102.43</b>		<b>Contributions</b>		<b>34,000.00</b>		<b>32,000.00</b>		<b>35,124.05</b>
102.431.00		Bureau des étrangers		21,000.00		18,000.00		21,882.50
102.431.50		Cartes d'identités et passeports - Vente		13,000.00		14,000.00		13,241.55
<b>113</b>		<b>Corps de police locale</b>	<b>174,500.00</b>	<b>21,700.00</b>	<b>156,600.00</b>	<b>16,000.00</b>	<b>165,848.35</b>	<b>20,730.00</b>
<b>113.31</b>		<b>Biens, services et marchandises</b>					<b>20.00</b>	
113.311.00		Frais de police					20.00	
<b>113.35</b>		<b>Dédommagements à des collect. publiques</b>	<b>174,500.00</b>		<b>156,600.00</b>		<b>165,828.35</b>	
113.352.00		Police municipale de Sierre	167,500.00		153,600.00		158,796.00	
113.352.01		Police municipale Sierre - Pervenches	7,000.00		3,000.00		7,032.35	
<b>113.43</b>		<b>Contributions</b>		<b>21,700.00</b>		<b>16,000.00</b>		<b>20,730.00</b>
113.437.00		Amendes de police		21,700.00		16,000.00		20,730.00
<b>121</b>		<b>Tribunal de Sierre</b>	<b>9,150.00</b>		<b>9,150.00</b>		<b>9,825.00</b>	
<b>121.36</b>		<b>Frais de fonctionnement du Tribunal</b>	<b>9,150.00</b>		<b>9,150.00</b>		<b>9,825.00</b>	
121.362.00		Participation aux frais fonctionnement du Tribunal de Sierre	9,150.00		9,150.00		9,825.00	
<b>122</b>		<b>Chambre pupillaire</b>	<b>67,300.00</b>		<b>54,000.00</b>		<b>52,478.75</b>	
<b>122.30</b>		<b>Charges de personnel</b>					<b>25,388.75</b>	
122.301.00		Chambre pupillaire					25,110.50	
122.303.10		CCC Sion - AVS/AI/APG/AC					180.05	
122.303.20		Allocations familiales					92.40	
122.305.00		Bâloise - LAA					5.80	
122.352.00		AIPEA	67,300.00		54,000.00		27,090.00	
129.352.00		Tribunal de Police intercommunal	1,500.00		1,500.00			
<b>14</b>		<b>Police du feu</b>	<b>67,200.00</b>	<b>50,000.00</b>	<b>77,200.00</b>	<b>50,000.00</b>	<b>67,221.65</b>	<b>47,184.60</b>

Avec crédits complémentaires

**Budget de fonctionnement - Définitif**

Compte	Nature	Libellé	Budget 2015		Budget 2014		Comptes 2013	
			Charges	Revenus	Charges	Revenus	Charges	Revenus
<b>140</b>		<b>Police du feu</b>	<b>67,200.00</b>	<b>50,000.00</b>	<b>77,200.00</b>	<b>50,000.00</b>	<b>67,221.65</b>	<b>47,184.60</b>
<b>140.30</b>		<b>Charges de personnel</b>					<b>11,405.00</b>	
140.301.00		CSP du Vallon - Soldes					11,405.00	
<b>140.31</b>		<b>Police du feu</b>	<b>7,200.00</b>		<b>7,200.00</b>			
140.310.00		CSP - Frais de fonctionnement	3,000.00		3,000.00			
140.318.10		Colonne de Secours de Vercorin	4,200.00		4,200.00			
<b>140.35</b>		<b>Dédommagements à des collect. publiques</b>	<b>60,000.00</b>		<b>70,000.00</b>		<b>55,816.65</b>	
140.352.01		CSP du Vallon Soldes Participation communale	60,000.00		70,000.00		55,816.65	
<b>140.43</b>		<b>Contributions</b>		<b>50,000.00</b>		<b>50,000.00</b>		<b>47,184.60</b>
140.430.00		Taxe d'exemption service du feu		50,000.00		50,000.00		47,184.60
<b>15</b>		<b>Défense nationale militaire</b>	<b>5,000.00</b>		<b>5,000.00</b>		<b>5,000.00</b>	
<b>150</b>		<b>Administration</b>	<b>5,000.00</b>		<b>5,000.00</b>		<b>5,000.00</b>	
<b>150.31</b>		<b>Biens, services et marchandises</b>	<b>5,000.00</b>		<b>5,000.00</b>		<b>5,000.00</b>	
<b>150.316</b>		<b>Loyers, fermages</b>	<b>5,000.00</b>		<b>5,000.00</b>		<b>5,000.00</b>	
150.316.00		Loyer stand de tir du Beulet	5,000.00		5,000.00		5,000.00	
<b>16</b>		<b>Protection population et biens culturels</b>	<b>21,600.00</b>	<b>4,000.00</b>	<b>24,000.00</b>	<b>8,000.00</b>	<b>24,652.30</b>	<b>12,880.00</b>
<b>160</b>		<b>Protection civile</b>	<b>21,600.00</b>	<b>4,000.00</b>	<b>24,000.00</b>	<b>8,000.00</b>	<b>24,652.30</b>	<b>12,880.00</b>
<b>160.30</b>		<b>Charges de personnel</b>	<b>10,400.00</b>		<b>9,200.00</b>		<b>10,748.20</b>	
160.301.00		Conciergerie des abris PCi	9,000.00		8,000.00		8,846.80	
160.303.00		Charges sociales	1,400.00		1,200.00			
160.303.10		CCC Sion - AVS/AI/APG/AC					568.05	
160.303.20		Allocations familiales					290.95	
160.304.00		Rentenanstalt - LPP					738.85	
160.305.01		SUVA - LAA					243.10	
160.305.10		CPT - CM indemnités journalières					60.45	
<b>160.31</b>		<b>Biens, services et marchandises</b>	<b>6,000.00</b>		<b>9,200.00</b>		<b>10,076.10</b>	
160.311.00		PCi - Matériel et équipement					638.15	



Avec crédits complémentaires

**Budget de fonctionnement - Définitif**

Compte	Nature	Libellé	Budget 2015		Budget 2014		Comptes 2013	
			Charges	Revenus	Charges	Revenus	Charges	Revenus
160.314.00		PCi - Abris - Entretien des bâtiments	6,000.00		9,200.00		9,437.95	
<b>160.35</b>		<b>Dédommagements à des collect. publiques</b>	<b>5,200.00</b>		<b>5,600.00</b>		<b>3,828.00</b>	
160.353.00		EMIC - Etat-major de conduite	5,200.00		5,600.00		3,828.00	
<b>160.42</b>		<b>Revenus des biens</b>		<b>4,000.00</b>		<b>8,000.00</b>		<b>3,980.00</b>
160.427.00		PCi - Locations des abris Chalais		4,000.00		8,000.00		2,860.00
160.427.01		Locations d'abris Vercorin						1,120.00
<b>160.43</b>		<b>Contributions</b>						<b>5,400.00</b>
160.430.00		PCi - Taxes compensatoires abris						5,400.00
<b>160.46</b>		<b>Subventions</b>						<b>3,500.00</b>
160.461.00		PCi - Forfait pour maintien des abris						3,500.00
<b>19</b>		<b>Autres tâches sécurité publique</b>	<b>50,000.00</b>		<b>100,000.00</b>		<b>63,989.60</b>	
<b>198</b>		<b>Tâches non ventilées</b>	<b>50,000.00</b>		<b>100,000.00</b>		<b>63,989.60</b>	
<b>198.33</b>		<b>Amortissements</b>	<b>50,000.00</b>		<b>100,000.00</b>		<b>63,989.60</b>	
198.331.00		Amortissement ordinaire	50,000.00		100,000.00		63,989.60	

Avec crédits complémentaires

**Budget de fonctionnement - Définitif**

Compte	Nature	Libellé	Budget 2015		Budget 2014		Comptes 2013	
			Charges	Revenus	Charges	Revenus	Charges	Revenus
<b>2</b>		<b>Enseignement et formation</b>	<b>2,774,150.00</b>	<b>148,650.00</b>	<b>2,830,600.00</b>	<b>152,650.00</b>	<b>2,657,148.15</b>	<b>145,866.25</b>
<b>21</b>		<b>Ecoles publiques obligatoires</b>	<b>2,375,010.00</b>	<b>93,150.00</b>	<b>2,441,700.00</b>	<b>97,150.00</b>	<b>2,290,696.82</b>	<b>123,210.45</b>
<b>210</b>		<b>Ecole primaire</b>	<b>1,605,410.00</b>	<b>93,150.00</b>	<b>1,621,100.00</b>	<b>97,150.00</b>	<b>1,489,100.87</b>	<b>113,817.45</b>
<b>210.30</b>		<b>Charges de personnel</b>	<b>276,800.00</b>		<b>261,300.00</b>		<b>274,190.55</b>	
210.301.00		Conciergerie école de Chalais	68,000.00		65,000.00		68,010.55	
210.301.01		Conciergerie salle polyvalente Chalais	64,000.00		54,000.00		68,648.15	
210.301.10		Conciergerie école de Vercorin	32,000.00		32,000.00		31,812.10	
210.302.00		Enseignement chant et rythmique	36,000.00		32,000.00		39,707.40	
210.302.03		Enseignants communaux	14,800.00		14,300.00		7,050.60	
210.302.04		Préfet	25,000.00		25,000.00		25,753.55	
210.303.00		Charges sociales	37,000.00		39,000.00			
210.303.10		CCC Sion - AVS/AI/APG/AC					13,444.80	
210.303.20		Allocations familiales					6,495.80	
210.304.00		Rentenanstalt - LPP					8,008.00	
210.305.00		Bâloise - LAA					159.75-	
210.305.01		SUVA - LAA					4,905.75	
210.305.10		CPT - CM indemnités journalières					513.60	
<b>210.31</b>		<b>Biens, services et marchandises</b>	<b>506,570.00</b>		<b>524,800.00</b>		<b>432,465.82</b>	
210.310.00		Matériel et frais scolaires	60,000.00		70,000.00		68,288.19	
210.310.10		Activités scolaires	28,000.00		33,350.00		24,773.40	
210.314.00		Ecole de Chalais - Entretien du bâtiment	76,500.00		120,000.00		92,561.73	
210.314.01		Salle polyvalente de Chalais - Entretien	86,500.00		61,500.00		53,912.40	
210.314.02		Ecole de Chalais - Réfections	24,800.00		13,500.00		15,129.35	
210.314.10		Ecole de Vercorin - Entretien bâtiment	60,800.00		64,200.00		74,677.25	
210.314.11		Ecole de Vercorin - Réfections classes	22,000.00		20,000.00			
210.318.00		Transports des élèves	32,970.00		27,250.00		923.00	
210.318.30		Cantine scolaire - Livraison des repas	115,000.00		115,000.00		102,200.50	
<b>210.35</b>		<b>Dédommagements à des collect. publiques</b>	<b>2,000.00</b>		<b>2,000.00</b>			
210.352.00		Ecolage primaire dans d'autres communes	2,000.00		2,000.00			
210.361.00		Contribution communale pour les élèves EE et EP	820,040.00		833,000.00		782,444.50	

Avec crédits complémentaires

**Budget de fonctionnement - Définitif**

Compte	Nature	Libellé	Budget 2015		Budget 2014		Comptes 2013	
			Charges	Revenus	Charges	Revenus	Charges	Revenus
<b>210.42</b>		<b>Revenus des biens</b>		<b>22,800.00</b>		<b>26,800.00</b>		<b>19,290.00</b>
210.427.00		Locations maison d'école		14,800.00		14,800.00		14,800.00
210.427.01		Locations salle polyvalente Chalais		4,000.00		6,000.00		2,260.00
210.427.10		Locations salle polyvalente Vercorin		4,000.00		6,000.00		2,230.00
<b>210.43</b>		<b>Contributions</b>		<b>70,350.00</b>		<b>70,350.00</b>		<b>59,201.00</b>
210.433.00		Ecolage hors commune		5,350.00		5,350.00		7,171.00
210.433.30		Cantine scolaire - factures aux parents		65,000.00		65,000.00		52,030.00
<b>210.46</b>		<b>Subventions</b>						<b>35,326.45</b>
210.461.00		Transport des élèves - Subvention						34,337.00
210.461.05		Subvention Matériel scolaire						989.45
<b>211</b>		<b>Ecole secondaire - Cycle d'orientation</b>	<b>769,600.00</b>		<b>820,600.00</b>		<b>801,595.95</b>	<b>9,393.00</b>
<b>211.31</b>		<b>Biens, services et marchandises</b>	<b>8,100.00</b>		<b>26,000.00</b>			
211.318.00		Transports des élèves	8,100.00		26,000.00			
<b>211.35</b>		<b>Dédommagements à des collect. publiques</b>	<b>429,500.00</b>		<b>441,000.00</b>		<b>484,461.25</b>	
211.352.00		Cycle d'orientation de Grône	425,000.00		436,500.00		469,961.25	
211.352.10		Ecolage dans d'autres communes	4,500.00		4,500.00		14,500.00	
211.361.00		Contribution communale pour les élèves du CO	332,000.00		353,600.00		317,134.70	
<b>211.46</b>		<b>Subventions</b>						<b>9,393.00</b>
211.461.00		Transport des élèves CO - Subvention						9,393.00
<b>22</b>		<b>Ecoles spécialisées</b>	<b>27,140.00</b>		<b>56,900.00</b>		<b>21,509.06</b>	
<b>220</b>		<b>Ecoles spécialisées</b>	<b>27,140.00</b>		<b>56,900.00</b>		<b>21,509.06</b>	
<b>220.36</b>		<b>Subventions accordées</b>	<b>27,140.00</b>		<b>56,900.00</b>		<b>21,509.06</b>	
220.361.00		Contribution communale pour les élèves en institutions	19,440.00		24,600.00		14,255.91	
220.365.00		Participation aux écoles spécialisées	7,700.00		32,300.00		7,253.15	
<b>23</b>		<b>Formation professionnelle</b>	<b>111,000.00</b>	<b>55,500.00</b>	<b>111,000.00</b>	<b>55,500.00</b>	<b>91,533.60</b>	<b>22,655.80</b>
<b>239</b>		<b>Autres tâches formation professionnelle</b>	<b>111,000.00</b>	<b>55,500.00</b>	<b>111,000.00</b>	<b>55,500.00</b>	<b>91,533.60</b>	<b>22,655.80</b>
<b>239.36</b>		<b>Subventions accordées</b>	<b>111,000.00</b>		<b>111,000.00</b>		<b>91,533.60</b>	

Avec crédits complémentaires

**Budget de fonctionnement - Définitif**

Compte	Nature	Libellé	Budget 2015		Budget 2014		Comptes 2013	
			Charges	Revenus	Charges	Revenus	Charges	Revenus
239.361.00		Itinéraire des apprentis					91,533.60	
239.364.00		Itinéraires des apprentis Factures des transporteurs	111,000.00		111,000.00			
239.461.00		Part cantonale itinéraire apprentis		55,500.00		55,500.00		22,655.80
<b>29</b>		<b>Autres tâches enseignement et formation</b>	<b>261,000.00</b>		<b>221,000.00</b>		<b>253,408.67</b>	
<b>298</b>		<b>Tâches non ventilées</b>	<b>261,000.00</b>		<b>221,000.00</b>		<b>253,408.67</b>	
<b>298.33</b>		<b>Amortissements</b>	<b>240,000.00</b>		<b>200,000.00</b>		<b>229,778.67</b>	
298.331.00		Amortissement ordinaire	240,000.00		200,000.00		229,778.67	
298.366.00		Participation commune abo ski	21,000.00		21,000.00		23,630.00	

Avec crédits complémentaires

**Budget de fonctionnement - Définitif**

Compte	Nature	Libellé	Budget 2015		Budget 2014		Comptes 2013	
			Charges	Revenus	Charges	Revenus	Charges	Revenus
<b>3</b>		<b>Culture, loisirs et culte</b>	<b>931,120.00</b>	<b>44,415.00</b>	<b>861,920.00</b>	<b>44,190.00</b>	<b>904,162.62</b>	<b>37,424.00</b>
<b>30</b>		<b>Encouragement à la culture</b>	<b>311,600.00</b>	<b>40,000.00</b>	<b>327,500.00</b>	<b>40,000.00</b>	<b>317,932.02</b>	<b>38,634.00</b>
<b>300</b>		<b>Bibliothèque</b>	<b>123,800.00</b>	<b>15,000.00</b>	<b>116,200.00</b>	<b>15,000.00</b>	<b>129,032.77</b>	<b>13,634.00</b>
<b>300.30</b>		<b>Charges de personnel</b>	<b>83,700.00</b>		<b>79,700.00</b>		<b>82,908.65</b>	
300.301.00		Personnel de la bibliothèque	72,000.00		68,000.00		72,004.70	
300.303.00		Charges sociales	11,700.00		11,700.00			
300.303.10		AVS/AI/APG/AC					4,693.95	
300.303.20		Allocations familiales					2,409.15	
300.304.00		Rentenanstalt - LPP					3,649.80	
300.305.00		Bâloise - LAA					151.05	
<b>300.31</b>		<b>Biens, services et marchandises</b>	<b>40,100.00</b>		<b>36,500.00</b>		<b>46,124.12</b>	
300.310.00		Bibliothèques - Livres et matériel	33,600.00		30,000.00		35,998.52	
300.318.00		Bibliothèque de Chalais - Loyer	6,500.00		6,500.00		10,125.60	
<b>300.46</b>		<b>Subventions</b>		<b>15,000.00</b>		<b>15,000.00</b>		<b>13,634.00</b>
300.461.00		Bibliothèques - Subside d'exploitation		15,000.00		15,000.00		13,634.00
<b>303</b>		<b>Sociétés locales</b>	<b>100,600.00</b>		<b>109,800.00</b>		<b>86,573.75</b>	
<b>303.36</b>		<b>Subventions accordées</b>	<b>100,600.00</b>		<b>109,800.00</b>		<b>86,573.75</b>	
303.365.00		Subsides aux sociétés locales	29,500.00		37,200.00		29,000.00	
303.365.10		Soutien aux organisations locales	71,100.00		72,600.00		57,573.75	
<b>309</b>		<b>Autres tâches culturelles</b>	<b>87,200.00</b>	<b>25,000.00</b>	<b>101,500.00</b>	<b>25,000.00</b>	<b>102,325.50</b>	<b>25,000.00</b>
<b>309.30</b>		<b>Charges de personnel</b>	<b>11,800.00</b>		<b>10,200.00</b>		<b>11,702.95</b>	
309.301.00		Concierge centre administratif Vercorin	4,500.00		4,000.00		4,559.85	
309.301.01		Concierge maison bourgeoisiale Vercorin	5,800.00		4,000.00		5,820.45	
309.303.00		Charges sociales	1,500.00		900.00			
309.303.10		AVS/AI/APG/AC			1,300.00		662.35	
309.303.20		Allocations familiales					340.15	
309.304.00		Rentenanstalt - LPP					36.55	
309.305.01		SUVA - LAA					283.60	

Avec crédits complémentaires

**Budget de fonctionnement - Définitif**

Compte	Nature	Libellé	Budget 2015		Budget 2014		Comptes 2013	
			Charges	Revenus	Charges	Revenus	Charges	Revenus
<b>309.31</b>		<b>Biens, services et marchandises</b>	<b>75,400.00</b>		<b>91,300.00</b>		<b>90,622.55</b>	
309.314.00		Charges Centre administratif Vercorin	22,000.00		37,400.00		37,303.35	
309.314.01		Charges Maison Bourgeoisie Vercorin	7,900.00		8,400.00		7,819.20	
309.316.00		Location Maison Bourgeoisie Vercorin	30,500.00		30,500.00		30,500.00	
309.316.01		Location des biens de la Bourgeoisie	15,000.00		15,000.00		15,000.00	
<b>309.42</b>		<b>Revenus des biens</b>		<b>25,000.00</b>		<b>25,000.00</b>		<b>25,000.00</b>
309.427.00		Loyer CAV		25,000.00		25,000.00		25,000.00
<b>33</b>		<b>Parcs publics et chemins pédestres</b>	<b>84,900.00</b>	<b>1,815.00</b>	<b>120,100.00</b>	<b>1,590.00</b>	<b>67,789.81</b>	<b>5,290.00</b>
<b>330</b>		<b>Parcs publics et chemins pédestres</b>	<b>84,900.00</b>	<b>1,815.00</b>	<b>120,100.00</b>	<b>1,590.00</b>	<b>67,789.81</b>	<b>5,290.00</b>
<b>330.30</b>		<b>Charges de personnel</b>	<b>18,000.00</b>		<b>16,600.00</b>		<b>17,581.30</b>	
330.301.00		Personnel d'entretien sentiers pédestres	16,000.00		16,000.00		17,030.70	
330.303.00		Charges sociales	2,000.00		600.00			
330.303.10		AVS/AI/APG/AC					62.10	
330.303.20		allocations familiales					31.90	
330.305.01		SUVA - LAA					456.60	
<b>330.31</b>		<b>Biens, services et marchandises</b>	<b>66,900.00</b>		<b>103,500.00</b>		<b>50,208.51</b>	
330.314.00		Entretien des sentiers pédestres	37,000.00		30,800.00		13,318.45	
330.314.10		Entretien parcs et jardins	16,500.00		31,500.00		17,876.51	
330.314.20		Entretien des petits bâtiments communaux	13,400.00		41,200.00		19,013.55	
<b>330.42</b>		<b>Revenus des biens</b>		<b>1,815.00</b>		<b>1,590.00</b>		<b>5,290.00</b>
330.427.00		Location du domaine communal		1,815.00		1,590.00		5,290.00
<b>34</b>		<b>Sports</b>	<b>168,700.00</b>	<b>2,600.00</b>	<b>129,400.00</b>	<b>2,600.00</b>	<b>187,670.99</b>	<b>6,500.00-</b>
<b>340</b>		<b>Sports</b>	<b>168,700.00</b>	<b>2,600.00</b>	<b>129,400.00</b>	<b>2,600.00</b>	<b>187,670.99</b>	<b>6,500.00-</b>
<b>340.31</b>		<b>Biens, services et marchandises</b>	<b>168,700.00</b>		<b>129,400.00</b>		<b>187,670.99</b>	
340.314.00		Espace Bozon - Frais d'entretien	133,400.00		118,100.00		165,696.04	
340.314.10		Centre du Lavioz - Frais d'exploitation	35,300.00		11,300.00		21,974.95	
<b>340.42</b>		<b>Revenu des biens</b>		<b>2,600.00</b>		<b>2,600.00</b>		<b>6,500.00-</b>
340.427.00		Espace Bozon - Locations		2,600.00		2,600.00		6,500.00-

Avec crédits complémentaires

**Budget de fonctionnement - Définitif**

Compte	Nature	Libellé	Budget 2015		Budget 2014		Comptes 2013	
			Charges	Revenus	Charges	Revenus	Charges	Revenus
<b>39</b>		<b>Autres tâches loisirs et culte</b>	<b>365,920.00</b>		<b>284,920.00</b>		<b>330,769.80</b>	
<b>390</b>		<b>Eglise catholique romaine</b>	<b>167,000.00</b>		<b>167,000.00</b>		<b>162,849.80</b>	
<b>390.36</b>		<b>Subventions accordées</b>	<b>167,000.00</b>		<b>167,000.00</b>		<b>162,849.80</b>	
390.362.00		Paroisse de Chalais	100,000.00		100,000.00		103,957.55	
390.362.01		Paroisse de Vercorin	67,000.00		67,000.00		58,892.25	
<b>391</b>		<b>Eglise réformée évangélique</b>	<b>17,920.00</b>		<b>17,920.00</b>		<b>17,920.00</b>	
<b>391.36</b>		<b>Subventions accordées</b>	<b>17,920.00</b>		<b>17,920.00</b>		<b>17,920.00</b>	
391.362.00		Eglise réformée de Sierre	17,920.00		17,920.00		17,920.00	
<b>398</b>		<b>Tâches non ventilées</b>	<b>181,000.00</b>		<b>100,000.00</b>		<b>150,000.00</b>	
<b>398.33</b>		<b>Amortissements</b>	<b>181,000.00</b>		<b>100,000.00</b>		<b>150,000.00</b>	
398.331.00		Amortissement ordinaire	181,000.00		100,000.00		150,000.00	

Avec crédits complémentaires

**Budget de fonctionnement - Définitif**

Compte	Nature	Libellé	Budget 2015		Budget 2014		Comptes 2013	
			Charges	Revenus	Charges	Revenus	Charges	Revenus
<b>4</b>		<b>Santé</b>	<b>230,500.00</b>		<b>207,592.00</b>		<b>209,824.45</b>	
<b>44</b>		<b>Centre médico-social régional</b>	<b>106,500.00</b>		<b>121,892.00</b>		<b>125,964.30</b>	
<b>440</b>		<b>Centre médico-social régional</b>	<b>106,500.00</b>		<b>121,892.00</b>		<b>125,964.30</b>	
<b>440.35</b>		<b>Dédommagements à des collect. publiques</b>					<b>125,964.30</b>	
440.352.00		Centre Médico-Social					125,964.30	
440.362.00		Centre Médico-Social	106,500.00		121,892.00			
450.361.00		Financement de la prise en charge ambulatoire des addictions	9,500.00					
<b>46</b>		<b>Service médical des écoles</b>	<b>80,000.00</b>		<b>80,000.00</b>		<b>83,860.15</b>	
<b>460</b>		<b>Prophylaxie dentaire</b>	<b>80,000.00</b>		<b>80,000.00</b>		<b>83,860.15</b>	
<b>460.36</b>		<b>Subventions accordées</b>	<b>80,000.00</b>		<b>80,000.00</b>		<b>83,860.15</b>	
460.364.00		Frais dentaires scolaires					83,860.15	
460.366.00		Soins dentaires scolaires	80,000.00		80,000.00			
470.361.00		Contrôle des denrées alimentaires	5,800.00		5,700.00			
<b>49</b>		<b>Autres dépenses de santé</b>	<b>28,700.00</b>					
490.361.00		Financement dispositif pré-hospitalier	28,700.00					



Avec crédits complémentaires

**Budget de fonctionnement - Définitif**

Compte	Nature	Libellé	Budget 2015		Budget 2014		Comptes 2013	
			Charges	Revenus	Charges	Revenus	Charges	Revenus
<b>5</b>		<b>Prévoyance sociale</b>	<b>1,563,790.00</b>	<b>11,700.00</b>	<b>1,317,920.00</b>	<b>11,400.00</b>	<b>1,431,500.27</b>	<b>11,694.90</b>
<b>50</b>		<b>AVS et AI</b>	<b>16,200.00</b>	<b>11,700.00</b>	<b>16,200.00</b>	<b>11,400.00</b>	<b>17,460.15</b>	<b>11,694.90</b>
<b>500</b>		<b>Agence AVS</b>	<b>16,200.00</b>	<b>11,700.00</b>	<b>16,200.00</b>	<b>11,400.00</b>	<b>17,460.15</b>	<b>11,694.90</b>
<b>500.30</b>		<b>Charges de personnel</b>	<b>16,200.00</b>		<b>16,200.00</b>		<b>17,460.15</b>	
500.301.00		Agence AVS	15,000.00		15,000.00		14,919.95	
500.303.00		Charges sociales	1,200.00		1,200.00			
500.303.10		AVS/AI/APG/AC					951.05	
500.303.20		allocations familiales					488.20	
500.304.00		Rentenanstalt - LPP					946.20	
500.305.00		Bâloise - LAA					30.55	
500.305.10		CPT - CM indemnités journalières					124.20	
500.451.00		Part canton à l'agence AVS		11,700.00		11,400.00		11,694.90
<b>52</b>		<b>Assurance maladie</b>	<b>360,850.00</b>		<b>348,750.00</b>		<b>333,523.45</b>	
<b>520</b>		<b>Assurance maladie</b>	<b>360,850.00</b>		<b>348,750.00</b>		<b>333,523.45</b>	
<b>520.36</b>		<b>Subventions accordées</b>	<b>360,850.00</b>		<b>348,750.00</b>		<b>333,523.45</b>	
520.366.00		Participation à la caisse maladie	360,850.00		348,750.00		333,523.45	
<b>53</b>		<b>Autres assurances sociales</b>	<b>140,540.00</b>		<b>140,570.00</b>		<b>191,999.03</b>	
<b>530</b>		<b>Prestations complémentaires AVS et AI</b>	<b>140,540.00</b>		<b>140,570.00</b>		<b>191,999.03</b>	
<b>530.36</b>		<b>Subventions accordées</b>	<b>140,540.00</b>		<b>140,570.00</b>		<b>191,999.03</b>	
530.361.00		Financement prestations complémentaires	140,540.00		140,570.00		191,999.03	
<b>54</b>		<b>Protection de la jeunesse</b>	<b>302,000.00</b>		<b>295,000.00</b>		<b>301,582.83</b>	
540.361.00		Curatelles éducatives					24,637.00	
<b>541</b>		<b>Garderie d'enfants, crèches</b>	<b>302,000.00</b>		<b>295,000.00</b>		<b>276,945.83</b>	
<b>541.31</b>		<b>Biens, services et marchandises</b>	<b>33,000.00</b>		<b>27,000.00</b>		<b>26,825.00</b>	
541.314.00		Crèche les Jasmins travaux divers	6,000.00					
<b>541.316</b>		<b>Loyers, fermages</b>	<b>27,000.00</b>		<b>27,000.00</b>		<b>26,825.00</b>	
541.316.00		Loyer crèche de Chalais	27,000.00		27,000.00		26,825.00	

Avec crédits complémentaires

**Budget de fonctionnement - Définitif**

Compte	Nature	Libellé	Budget 2015		Budget 2014		Comptes 2013	
			Charges	Revenus	Charges	Revenus	Charges	Revenus
<b>541.35</b>		<b>Dédommagements à des collect. publiques</b>	<b>269,000.00</b>		<b>268,000.00</b>		<b>250,120.83</b>	
541.352.00		Crèche de Chalais - Fonctionnement	269,000.00		268,000.00		250,120.83	
<b>55</b>		<b>Handicapés</b>	<b>271,400.00</b>		<b>267,200.00</b>		<b>337,146.74</b>	
<b>550</b>		<b>Handicapés</b>	<b>271,400.00</b>		<b>267,200.00</b>		<b>337,146.74</b>	
<b>550.36</b>		<b>Subventions accordées</b>	<b>271,400.00</b>		<b>267,200.00</b>		<b>337,146.74</b>	
550.361.00		Mesures en faveur des handicapés	271,400.00		267,200.00		337,146.74	
570.364.00		Financement des EMS Soins longues durées	192,800.00					
<b>58</b>		<b>Assistance</b>	<b>280,000.00</b>		<b>250,200.00</b>		<b>226,836.07</b>	
<b>580</b>		<b>Aide sociale individuelle</b>	<b>233,400.00</b>		<b>200,000.00</b>		<b>179,740.92</b>	
<b>580.36</b>		<b>Subventions accordées</b>	<b>233,400.00</b>		<b>200,000.00</b>		<b>179,740.92</b>	
580.366.00		Service assistance/Avance pensions alim.	233,400.00		200,000.00		179,740.92	
<b>582</b>		<b>Fonds cantonal pour l'emploi</b>	<b>39,100.00</b>		<b>50,200.00</b>		<b>47,095.15</b>	
<b>582.36</b>		<b>Subventions accordées</b>	<b>39,100.00</b>		<b>50,200.00</b>		<b>47,095.15</b>	
582.361.00		Fonds cantonal pour l'emploi	39,100.00		50,200.00		47,095.15	
589.362.00		Politique intégration	7,500.00					
<b>59</b>		<b>Autres tâches prévoyance sociale</b>					<b>22,952.00</b>	
<b>598</b>		<b>Report des investissements</b>					<b>22,952.00</b>	
<b>598.33</b>		<b>Amortissements</b>					<b>22,952.00</b>	
598.331.00		Amortissement ordinaire					22,952.00	

Avec crédits complémentaires

**Budget de fonctionnement - Définitif**

Compte	Nature	Libellé	Budget 2015		Budget 2014		Comptes 2013	
			Charges	Revenus	Charges	Revenus	Charges	Revenus
<b>6</b>		<b>Trafic</b>	<b>2,157,530.00</b>	<b>166,960.00</b>	<b>1,979,200.00</b>	<b>161,640.00</b>	<b>2,431,594.63</b>	<b>666,708.05</b>
<b>61</b>		<b>Routes cantonales</b>	<b>185,300.00</b>		<b>203,800.00</b>		<b>700,682.60</b>	
<b>610</b>		<b>Routes cantonales</b>	<b>185,300.00</b>		<b>203,800.00</b>		<b>700,682.60</b>	
<b>610.36</b>		<b>Subventions accordées</b>	<b>185,300.00</b>		<b>203,800.00</b>		<b>700,682.60</b>	
610.361.00		Entretien des routes cantonales	185,300.00		203,800.00		429,599.20	
610.361.01		Réfection des routes cantonales					271,083.40	
<b>62</b>		<b>Routes communales</b>	<b>849,030.00</b>	<b>77,960.00</b>	<b>814,400.00</b>	<b>78,640.00</b>	<b>764,322.15</b>	<b>559,422.95</b>
<b>620</b>		<b>Réseau des routes communales</b>	<b>754,930.00</b>	<b>15,800.00</b>	<b>726,500.00</b>	<b>15,800.00</b>	<b>634,923.25</b>	<b>528,101.85</b>
<b>620.31</b>		<b>Biens, services et marchandises</b>	<b>754,930.00</b>		<b>726,500.00</b>		<b>634,923.25</b>	
620.312.00		Electricité pour éclairage public	50,000.00		70,000.00		46,459.00	
620.312.10		Entretien du réseau d'éclairage public	77,000.00		70,000.00		39,412.95	
620.314.00		Entretien du réseau routier	235,000.00		210,000.00		238,864.30	
620.314.01		Marquage et signalisation	26,800.00		20,000.00		17,429.25	
620.314.02		Balayage mécanique	25,000.00		27,500.00		15,627.60	
620.314.03		Déblaiement des neiges	180,000.00		200,000.00		165,637.30	
620.314.04		Entretien des bordures de routes	35,000.00		45,000.00		43,196.80	
620.314.05		Sel pour routes	126,130.00		84,000.00		68,296.05	
<b>620.42</b>		<b>Revenus des biens</b>		<b>1,400.00</b>		<b>1,400.00</b>		<b>1,174.55</b>
620.427.00		Redevances station service de Vercorin		1,400.00		1,400.00		1,174.55
620.461.00		Subventions routes		14,400.00		14,400.00		526,927.30
<b>621</b>		<b>Parkings et places de stationnement</b>	<b>21,000.00</b>	<b>62,160.00</b>	<b>24,400.00</b>	<b>62,840.00</b>	<b>3,893.00</b>	<b>31,321.10</b>
<b>621.31</b>		<b>Biens, services et marchandises</b>	<b>21,000.00</b>		<b>24,400.00</b>		<b>3,893.00</b>	
621.314.00		Entretien du parking télécabine Vercorin	15,000.00		22,000.00		930.00	
621.315.00		Entretien des parcomètres de Vercorin	6,000.00		2,400.00		2,963.00	
<b>621.42</b>		<b>Revenus des biens</b>		<b>62,160.00</b>		<b>62,840.00</b>		<b>31,321.10</b>
621.427.00		Recettes des parcomètres		36,000.00		36,000.00		5,401.10
621.427.01		Locations de places de parc		15,160.00		15,840.00		25,920.00
621.427.03		Locations de dépôts Vercorin		11,000.00		11,000.00		

Avec crédits complémentaires

**Budget de fonctionnement - Définitif**

Compte	Nature	Libellé	Budget 2015		Budget 2014		Comptes 2013	
			Charges	Revenus	Charges	Revenus	Charges	Revenus
<b>622</b>		<b>Ateliers</b>	<b>73,100.00</b>		<b>63,500.00</b>		<b>125,505.90</b>	
<b>622.31</b>		<b>Biens, services et marchandises</b>	<b>73,100.00</b>		<b>63,500.00</b>		<b>125,505.90</b>	
622.311.00		Achat de matériel des travaux publics	10,000.00		10,000.00		13,579.30	
622.311.10		Frais de communication travaux publics	4,000.00		4,000.00		4,455.50	
622.315.00		Véhicules communaux					3,470.35	
622.315.10		Mitsubishi L200 VS 303847	14,300.00		17,000.00		40,009.35	
622.315.11		Fiat Panda 4x4 - VS 35368	5,500.00		5,000.00		5,572.71	
622.315.12		Mitsubishi L200 - VS 90218	14,300.00		7,500.00		33,613.15	
622.315.19		Remorques et autres accessoires	25,000.00		20,000.00		24,805.54	
<b>65</b>		<b>Trafic régional</b>	<b>228,200.00</b>		<b>223,000.00</b>		<b>69,303.35</b>	
<b>650</b>		<b>Entreprises de trafic régional</b>	<b>50,000.00</b>		<b>43,000.00</b>		<b>49,776.95</b>	
<b>650.36</b>		<b>Subventions accordées</b>	<b>50,000.00</b>		<b>43,000.00</b>		<b>49,776.95</b>	
650.361.00		Transports publics	50,000.00		43,000.00		49,776.95	
<b>651</b>		<b>Entreprises de trafic local</b>	<b>178,200.00</b>		<b>180,000.00</b>		<b>19,526.40</b>	
<b>651.36</b>		<b>Subventions accordées</b>	<b>178,200.00</b>		<b>180,000.00</b>		<b>19,526.40</b>	
651.365.00		Transports nocturnes	8,200.00		10,000.00		8,190.00	
651.365.10		Transports touristiques	170,000.00		170,000.00		11,336.40	
<b>69</b>		<b>Autres tâches relatives au trafic</b>	<b>895,000.00</b>	<b>89,000.00</b>	<b>738,000.00</b>	<b>83,000.00</b>	<b>897,286.53</b>	<b>107,285.10</b>
<b>698</b>		<b>Autres tâches relatives au trafic</b>	<b>895,000.00</b>	<b>89,000.00</b>	<b>738,000.00</b>	<b>83,000.00</b>	<b>897,286.53</b>	<b>107,285.10</b>
<b>698.30</b>		<b>Charges de personnel</b>	<b>485,000.00</b>		<b>485,000.00</b>		<b>533,387.85</b>	
698.301.00		Personnel d'exploitation	240,000.00		240,000.00		255,964.95	
698.301.02		Emplois d'été	10,000.00		10,000.00		9,727.40	
698.301.10		Auxiliaires d'exploitation	20,000.00		20,000.00		20,381.50	
698.301.20		Personnel administratif	140,000.00		140,000.00		157,557.75	
698.303.00		Charges sociales	75,000.00		75,000.00			
698.303.10		AVS/AI/APG/AC					28,072.75	
698.303.20		allocations familiales					14,407.05	
698.304.00		LPP					29,475.45	

Avec crédits complémentaires

**Budget de fonctionnement - Définitif**

Compte	Nature	Libellé	Budget 2015		Budget 2014		Comptes 2013	
			Charges	Revenus	Charges	Revenus	Charges	Revenus
698.305.00		Bâloise - LAA					152.15	
698.305.01		SUVA - LAA					10,136.90	
698.305.10		CPT - CM indemnités journalières					2,870.75	
<b>698.309</b>		<b>Autres charges du personnel</b>					<b>4,641.20</b>	
698.309.00		Autres charges du personnel					4,641.20	
<b>698.33</b>		<b>Amortissements</b>	<b>410,000.00</b>		<b>253,000.00</b>		<b>363,898.68</b>	
698.331.00		Amortissement ordinaire	410,000.00		253,000.00		363,898.68	
<b>698.43</b>		<b>Contributions</b>		<b>3,000.00</b>		<b>3,000.00</b>		<b>11,385.10</b>
698.434.00		Prestations de services facturées						815.40
698.436.00		Indemnités journalières remboursées		3,000.00		3,000.00		10,569.70
<b>698.49</b>		<b>Imputations internes</b>		<b>86,000.00</b>		<b>80,000.00</b>		<b>95,900.00</b>
698.490.01		Frais de personnel imputés (Taxes SP)		86,000.00		80,000.00		95,900.00

Avec crédits complémentaires

**Budget de fonctionnement - Définitif**

Compte	Nature	Libellé	Budget 2015		Budget 2014		Comptes 2013	
			Charges	Revenus	Charges	Revenus	Charges	Revenus
<b>7</b>		<b>Protection et aménag. de l'environnement</b>	<b>2,996,000.00</b>	<b>2,238,000.00</b>	<b>2,976,325.00</b>	<b>2,228,000.00</b>	<b>3,394,870.41</b>	<b>2,214,219.00</b>
<b>70</b>		<b>Approv. et alimentation en eau potable</b>	<b>926,000.00</b>	<b>780,000.00</b>	<b>776,225.00</b>	<b>750,000.00</b>	<b>1,047,510.94</b>	<b>779,182.40</b>
<b>700</b>		<b>Approv. et alimentation en eau potable</b>	<b>926,000.00</b>	<b>780,000.00</b>	<b>776,225.00</b>	<b>750,000.00</b>	<b>1,047,510.94</b>	<b>779,182.40</b>
<b>700.30</b>		<b>Charges de personnel</b>	<b>21,000.00</b>		<b>21,000.00</b>			
700.301.00		Personnel station des Planards	19,000.00		19,000.00			
700.303.00		Charges sociales	2,000.00		2,000.00			
<b>700.31</b>		<b>Biens, services et marchandises</b>	<b>246,000.00</b>		<b>211,225.00</b>		<b>350,209.82</b>	
700.314.00		Entretien du réseau d'eau	168,000.00		172,700.00		326,105.13	
700.314.01		Exploitation de la station des Planards	26,000.00		23,500.00		29,073.79	
700.314.02		Analyses et contrôles de qualité	5,000.00		4,000.00		7,500.50	
700.314.03		Recherches de conduites et de fuites	4,000.00		8,000.00		1,451.50	
700.314.04		Installation pluviomètre - Ziettes					177.05	
700.318.00		Etude carte des dangers	53,000.00					
700.319.00		TVA s/service d'eau	10,000.00-		3,025.00		14,098.15-	
<b>700.33</b>		<b>Amortissements</b>	<b>351,000.00</b>		<b>240,000.00</b>		<b>378,933.40</b>	
700.331.00		Amortissement ordinaire	351,000.00		240,000.00		378,933.40	
<b>700.39</b>		<b>Imputations internes</b>	<b>308,000.00</b>		<b>304,000.00</b>		<b>318,367.72</b>	
700.390.00		Frais de personnel imputés (admin)	23,000.00		21,000.00		21,000.00	
700.390.01		Frais de personnel imputés (exploit)	35,000.00		33,000.00		51,800.00	
700.391.00		Intérêts passifs imputés	250,000.00		250,000.00		245,567.72	
<b>700.43</b>		<b>Contributions</b>		<b>780,000.00</b>		<b>750,000.00</b>		<b>779,182.40</b>
700.434.00		Taxe annuelle d'eau		780,000.00		750,000.00		779,182.40
<b>71</b>		<b>Assainissement des eaux usées</b>	<b>756,800.00</b>	<b>630,000.00</b>	<b>760,200.00</b>	<b>630,000.00</b>	<b>814,224.14</b>	<b>626,533.95</b>
<b>710</b>		<b>Assainissement des eaux usées</b>	<b>394,300.00</b>	<b>630,000.00</b>	<b>475,200.00</b>	<b>630,000.00</b>	<b>453,855.24</b>	<b>626,533.95</b>
<b>710.31</b>		<b>Biens, services et marchandises</b>	<b>192,000.00</b>		<b>137,000.00</b>		<b>246,675.55</b>	
710.314.00		Entretien du réseau des égouts	167,000.00		122,000.00		219,079.35	
710.319.00		TVA s/service d'égouts	25,000.00		15,000.00		27,596.20	
<b>710.33</b>		<b>Amortissements</b>	<b>132,000.00</b>		<b>270,500.00</b>		<b>132,850.15</b>	

Avec crédits complémentaires

**Budget de fonctionnement - Définitif**

Compte	Nature	Libellé	Budget 2015		Budget 2014		Comptes 2013	
			Charges	Revenus	Charges	Revenus	Charges	Revenus
710.331.00		Amortissement ordinaire	132,000.00		270,500.00		132,850.15	
<b>710.39</b>		<b>Imputations internes</b>	<b>70,300.00</b>		<b>67,700.00</b>		<b>74,329.54</b>	
710.390.00		Frais de personnel imputés (admin)	21,600.00		19,000.00		18,800.00	
710.390.01		Frais de personnel imputés (exploit)	8,700.00		8,700.00		4,800.00	
710.391.00		Intérêts passifs imputés	40,000.00		40,000.00		50,729.54	
<b>710.43</b>		<b>Contributions</b>		<b>630,000.00</b>		<b>630,000.00</b>		<b>626,533.95</b>
710.434.00		Taxe annuelle d'égouts		630,000.00		630,000.00		626,533.95
<b>711</b>		<b>Station d'épuration des eaux usées</b>	<b>362,500.00</b>		<b>285,000.00</b>		<b>360,368.90</b>	
<b>711.35</b>		<b>Dédommagements à des collect. publiques</b>	<b>362,500.00</b>		<b>285,000.00</b>		<b>360,368.90</b>	
711.352.00		Step de Granges	362,500.00		285,000.00		360,368.90	
<b>72</b>		<b>Traitement des déchets</b>	<b>821,600.00</b>	<b>710,000.00</b>	<b>937,800.00</b>	<b>710,000.00</b>	<b>872,960.90</b>	<b>708,402.65</b>
<b>720</b>		<b>Traitement des déchets</b>	<b>626,600.00</b>	<b>710,000.00</b>	<b>742,800.00</b>	<b>710,000.00</b>	<b>688,832.50</b>	<b>708,402.65</b>
<b>720.30</b>		<b>Charges de personnel</b>	<b>16,000.00</b>		<b>11,200.00</b>		<b>23,685.65</b>	
720.301.00		Personnel des déchetteries	14,000.00		10,000.00		14,239.10	
720.303.00		Charges sociales	2,000.00		1,200.00			
720.303.10		AVS/AI/APG/AC					8,585.20	
720.303.20		allocations familiales					469.70	
720.305.01		SUVA - LAA					391.65	
<b>720.31</b>		<b>Biens, services et marchandises</b>	<b>269,600.00</b>		<b>266,100.00</b>		<b>292,573.45</b>	
720.314.00		Frais d'exploitation des déchetteries	49,500.00		52,000.00		52,432.05	
720.314.10		Bois et déchets verts	40,000.00		50,000.00		36,339.55	
720.318.00		Enlèvement des ordures ménagères	132,000.00		113,000.00		143,156.60	
720.318.10		Enlèvement de bennes à papiers et verres	26,100.00		29,100.00		37,081.50	
720.319.00		TVA s/service d'hygiène	22,000.00		22,000.00		23,563.75	
<b>720.33</b>		<b>Amortissements</b>	<b>60,000.00</b>		<b>204,500.00</b>		<b>69,221.30</b>	
720.331.00		Amortissement ordinaire	60,000.00		204,500.00		69,221.30	
720.352.00		Déchetterie des Etreys	150,000.00		130,000.00		154,437.30	
<b>720.39</b>		<b>Imputations internes</b>	<b>131,000.00</b>		<b>131,000.00</b>		<b>148,914.80</b>	

Avec crédits complémentaires

**Budget de fonctionnement - Définitif**

Compte	Nature	Libellé	Budget 2015		Budget 2014		Comptes 2013	
			Charges	Revenus	Charges	Revenus	Charges	Revenus
720.390.00		Frais de personnel imputés (admin)	21,000.00		21,000.00		21,000.00	
720.390.01		Frais de personnel imputés (exploit)	40,000.00		40,000.00		39,300.00	
720.391.00		Intérêts passifs imputés	70,000.00		70,000.00		88,614.80	
<b>720.43</b>		<b>Contributions</b>		<b>710,000.00</b>		<b>710,000.00</b>		<b>708,402.65</b>
720.434.00		Taxe annuelle enlèvement des ordures		710,000.00		710,000.00		708,402.65
<b>721</b>		<b>Usine d'incinération des déchets</b>	<b>195,000.00</b>		<b>195,000.00</b>		<b>184,128.40</b>	
<b>721.35</b>		<b>Dédommagements à des collect. publiques</b>	<b>195,000.00</b>		<b>195,000.00</b>		<b>184,128.40</b>	
721.352.00		UTO - Uvrier	195,000.00		195,000.00		184,128.40	
<b>74</b>		<b>Cimetières, crématoires et columbariums</b>	<b>6,800.00</b>	<b>26,000.00</b>	<b>12,300.00</b>	<b>26,000.00</b>	<b>24,211.45</b>	<b>20,700.00</b>
<b>740</b>		<b>Cimetières, crématoires et columbariums</b>	<b>6,800.00</b>	<b>26,000.00</b>	<b>12,300.00</b>	<b>26,000.00</b>	<b>24,211.45</b>	<b>20,700.00</b>
<b>740.30</b>		<b>Charges de personnel</b>	<b>2,300.00</b>		<b>2,300.00</b>		<b>3,383.00</b>	
740.301.00		Personnel d'entretien cimetières	2,000.00		2,000.00		3,016.05	
740.303.00		Charges sociales	300.00		300.00			
740.303.10		AVS/AI/APG/AC					189.20	
740.303.20		allocations familiales					96.90	
740.305.01		SUVA - LAA					80.85	
<b>740.31</b>		<b>Biens, services et marchandises</b>	<b>4,500.00</b>		<b>10,000.00</b>		<b>20,828.45</b>	
740.314.00		Chapelle ardente et cimetières - Entret.	2,000.00		6,000.00		20,782.85	
740.318.00		Frais d'inhumation	2,500.00		4,000.00		45.60	
<b>740.42</b>		<b>Revenus des biens</b>						<b>4,100.00</b>
740.427.00		Locations de la chapelle ardente						4,100.00
<b>740.43</b>		<b>Contributions</b>		<b>26,000.00</b>		<b>26,000.00</b>		<b>16,600.00</b>
740.434.00		Concessions et inhumations		26,000.00		26,000.00		16,600.00
<b>75</b>		<b>Correction des eaux</b>	<b>50,000.00</b>	<b>22,000.00</b>	<b>65,000.00</b>	<b>22,000.00</b>	<b>46,653.20</b>	<b>26,445.20</b>
<b>750</b>		<b>Correction des eaux</b>	<b>50,000.00</b>	<b>22,000.00</b>	<b>65,000.00</b>	<b>22,000.00</b>	<b>46,653.20</b>	<b>26,445.20</b>
<b>750.31</b>		<b>Biens, services et marchandises</b>	<b>50,000.00</b>		<b>65,000.00</b>		<b>46,653.20</b>	
750.314.00		Entretien canaux et torrents	50,000.00		65,000.00		46,653.20	



Avec crédits complémentaires

**Budget de fonctionnement - Définitif**

Compte	Nature	Libellé	Budget 2015		Budget 2014		Comptes 2013	
			Charges	Revenus	Charges	Revenus	Charges	Revenus
<b>750.42</b>		<b>Revenus des biens</b>		<b>2,000.00</b>		<b>2,000.00</b>		<b>2,000.00</b>
750.427.00		Redevances du dépotoir de la Réchy		2,000.00		2,000.00		2,000.00
<b>750.46</b>		<b>Subventions</b>		<b>20,000.00</b>		<b>20,000.00</b>		<b>24,445.20</b>
750.461.00		Entretien canaux + torrents - Subvention		20,000.00		20,000.00		24,445.20
<b>79</b>		<b>Aménagement</b>	<b>434,800.00</b>	<b>70,000.00</b>	<b>424,800.00</b>	<b>90,000.00</b>	<b>589,309.78</b>	<b>52,954.80</b>
<b>790</b>		<b>Aménagement du territoire</b>	<b>129,800.00</b>	<b>70,000.00</b>	<b>74,800.00</b>	<b>90,000.00</b>	<b>80,708.80</b>	<b>52,954.80</b>
<b>790.30</b>		<b>Charges de personnel</b>	<b>44,800.00</b>		<b>48,800.00</b>		<b>46,357.55</b>	
790.300.00		Personnel de l'édilité	1,000.00		1,000.00			
790.300.01		Commission communale des constructions	8,000.00		12,000.00		8,782.80	
790.300.02		Commission de rénovation des bâtisses					1,034.00	
790.300.03		Autorités, commissions et juges					1,300.00	
790.301.03		Personnel administratif	30,000.00		30,000.00		29,595.15	
790.303.00		Charges sociales	5,800.00		5,800.00			
790.303.10		AVS/AI/APG/AC					2,267.15	
790.303.20		allocations familiales					1,163.70	
790.304.00		LPP					1,893.00	
790.305.00		Bâloise - LAA					72.85	
790.305.10		CPT - CM indemnités journalières					248.90	
<b>790.31</b>		<b>Biens, services et marchandises</b>	<b>85,000.00</b>		<b>26,000.00</b>		<b>34,351.25</b>	
790.318.00		Frais de publications	7,000.00		6,000.00		7,767.15	
790.318.01		Emoluments de contrôle des constructions	20,000.00		20,000.00		26,584.10	
790.318.03		Etude LAT	58,000.00					
<b>790.43</b>		<b>Contributions</b>		<b>70,000.00</b>		<b>90,000.00</b>		<b>52,954.80</b>
790.431.00		Permis de construire		50,000.00		70,000.00		52,954.80
790.437.00		Amendes de constructions		20,000.00		20,000.00		
<b>792</b>		<b>Construction de logements</b>	<b>120,000.00</b>		<b>120,000.00</b>		<b>362,107.00</b>	
<b>792.36</b>		<b>Subventions accordées</b>	<b>120,000.00</b>		<b>120,000.00</b>		<b>362,107.00</b>	
792.366.00		Rénovation des vieilles bâtisses	120,000.00		120,000.00		362,107.00	

Avec crédits complémentaires

**Budget de fonctionnement - Définitif**

Compte	Nature	Libellé	Budget 2015		Budget 2014		Comptes 2013	
			Charges	Revenus	Charges	Revenus	Charges	Revenus
<b>798</b>		<b>Tâches non ventilées</b>	<b>185,000.00</b>		<b>230,000.00</b>		<b>146,493.98</b>	
<b>798.33</b>		<b>Amortissements</b>	<b>185,000.00</b>		<b>230,000.00</b>		<b>146,493.98</b>	
798.331.00		Amortissement ordinaire	185,000.00		230,000.00		146,493.98	

Avec crédits complémentaires

**Budget de fonctionnement - Définitif**

Compte	Nature	Libellé	Budget 2015		Budget 2014		Comptes 2013	
			Charges	Revenus	Charges	Revenus	Charges	Revenus
<b>8</b>		<b>Economie publique</b>	<b>425,786.00</b>	<b>372,400.00</b>	<b>423,944.00</b>	<b>420,956.00</b>	<b>507,420.79</b>	<b>521,859.75</b>
<b>80</b>		<b>Agriculture</b>	<b>50,300.00</b>	<b>32,400.00</b>	<b>40,000.00</b>	<b>30,956.00</b>	<b>69,171.15</b>	<b>72,419.50</b>
<b>800</b>		<b>Agriculture</b>	<b>45,800.00</b>	<b>32,400.00</b>	<b>35,500.00</b>	<b>30,956.00</b>	<b>63,298.15</b>	<b>72,419.50</b>
<b>800.30</b>		<b>Charges de personnel</b>	<b>7,500.00</b>		<b>7,500.00</b>		<b>7,773.50</b>	
800.301.00		Inspecteur du bétail	1,000.00		1,000.00		600.00	
800.301.01		Préposé à la culture des champs	1,500.00		1,500.00		1,389.40	
800.301.03		Personnel administratif	4,000.00		4,000.00		4,932.20	
800.303.00		Charges sociales	1,000.00		1,000.00			
800.303.10		AVS/AI/APG/AC					317.20	
800.303.20		allocations familiales					163.10	
800.304.00		LPP					315.60	
800.305.00		Bâloise - LAA					14.45	
800.305.10		CPT - CM indemnités journalières					41.55	
<b>800.31</b>		<b>Biens, services et marchandises</b>	<b>20,000.00</b>		<b>26,000.00</b>		<b>21,357.55</b>	
800.313.00		Ver de la grappe	20,000.00		26,000.00		20,965.35	
800.314.00		Ecurie de Vercorin - Entretien					392.20	
<b>800.36</b>		<b>Subventions accordées</b>	<b>18,300.00</b>		<b>2,000.00</b>		<b>34,167.10</b>	
800.362.00		Les Biollys - zone prairie sèche					7,421.95	
800.365.00		Amélioration agricole Zamplan-Créteilon					7,200.00	
800.365.04		Développement régional Agriculture	16,300.00				11,495.15	
800.366.00		Insémination artificielle	2,000.00		2,000.00		2,550.00	
800.366.01		Subvention aux constructions agricoles					5,500.00	
<b>800.42</b>		<b>Revenus des biens</b>		<b>3,600.00</b>		<b>3,600.00</b>		<b>3,600.00</b>
800.427.00		Ecurie de Vercorin - Loyer		3,600.00		3,600.00		3,600.00
<b>800.43</b>		<b>Contributions</b>		<b>28,800.00</b>		<b>27,356.00</b>		<b>28,800.30</b>
800.436.00		Ver de la grappe - Part des tiers		28,800.00		27,356.00		28,800.30
<b>800.46</b>		<b>Subventions</b>						<b>40,019.20</b>
800.461.00		Les Biollys - zone prairie sèche						40,019.20

Avec crédits complémentaires

**Budget de fonctionnement - Définitif**

Compte	Nature	Libellé	Budget 2015		Budget 2014		Comptes 2013	
			Charges	Revenus	Charges	Revenus	Charges	Revenus
<b>801</b>		<b>Irrigation</b>	<b>4,500.00</b>		<b>4,500.00</b>		<b>5,873.00</b>	
<b>801.31</b>		<b>Biens, services et marchandises</b>	<b>4,500.00</b>		<b>4,500.00</b>		<b>5,013.00</b>	
801.312.00		Droits d'eau	4,500.00		4,500.00		5,013.00	
<b>801.36</b>		<b>Subventions accordées</b>					<b>860.00</b>	
801.365.01		Bisse de Briey Mesures urgentes					860.00	
<b>81</b>		<b>Sylviculture</b>	<b>8,000.00</b>		<b>8,000.00</b>		<b>8,378.60</b>	
<b>810</b>		<b>Sylviculture</b>	<b>8,000.00</b>		<b>8,000.00</b>		<b>8,378.60</b>	
<b>810.31</b>		<b>Biens, services et marchandises</b>	<b>8,000.00</b>		<b>8,000.00</b>		<b>8,378.60</b>	
810.318.00		Part au garde forestier	8,000.00		8,000.00		8,378.60	
<b>83</b>		<b>Tourisme</b>	<b>151,500.00</b>	<b>60,000.00</b>	<b>151,500.00</b>	<b>60,000.00</b>	<b>139,324.95</b>	<b>57,304.35</b>
<b>830</b>		<b>Société de développement</b>	<b>151,500.00</b>	<b>60,000.00</b>	<b>151,500.00</b>	<b>60,000.00</b>	<b>139,324.95</b>	<b>57,304.35</b>
<b>830.352</b>		<b>Communes</b>	<b>60,000.00</b>		<b>60,000.00</b>		<b>77,000.00</b>	
830.352.00		Ristourne de la TPT à Vercorin Tourisme	60,000.00		60,000.00		77,000.00	
<b>830.36</b>		<b>Subventions accordées</b>	<b>91,500.00</b>		<b>91,500.00</b>		<b>62,324.95</b>	
830.364.00		Promotion touristique SAT	6,800.00		6,800.00		6,800.00	
830.364.01		Bureau de l'OT Vercorin	25,000.00		25,000.00		25,000.00	
830.364.02		Frais pour l'OT Vercorin	16,500.00		16,500.00		6,500.00	
830.364.03		Animations touristiques	18,200.00		18,200.00		18,200.00	
830.364.04		Dépenses à caractère touristique	25,000.00		25,000.00		5,824.95	
<b>830.434</b>		<b>Autres redevances d'utilisation et prestations de services</b>		<b>60,000.00</b>		<b>60,000.00</b>		<b>57,304.35</b>
830.434.00		Perception de la TPT		60,000.00		60,000.00		57,304.35
<b>84</b>		<b>Industrie, artisanat et commerce</b>	<b>65,986.00</b>		<b>61,444.00</b>		<b>57,376.25</b>	
<b>840</b>		<b>Industrie, artisanat et commerce</b>	<b>65,986.00</b>		<b>61,444.00</b>		<b>57,376.25</b>	
<b>840.35</b>		<b>Dédommagements à des collect. publiques</b>	<b>65,986.00</b>		<b>61,444.00</b>		<b>57,376.25</b>	
840.352.00		Sierre Région	65,986.00		61,444.00		57,376.25	
<b>86</b>		<b>Energie</b>	<b>150,000.00</b>	<b>280,000.00</b>	<b>163,000.00</b>	<b>330,000.00</b>	<b>155,181.04</b>	<b>392,135.90</b>

Avec crédits complémentaires

**Budget de fonctionnement - Définitif**

Compte	Nature	Libellé	Budget 2015		Budget 2014		Comptes 2013	
			Charges	Revenus	Charges	Revenus	Charges	Revenus
<b>860</b>		<b>Electricité</b>	<b>150,000.00</b>	<b>280,000.00</b>	<b>163,000.00</b>	<b>330,000.00</b>	<b>155,181.04</b>	<b>392,135.90</b>
860.312.10		Forces Motrices Gougra, Sierre Livraison énergie	138,000.00		151,000.00		145,092.44	
860.319.00		TVA s/énergie	12,000.00		12,000.00		9,513.60	
<b>860.35</b>		<b>Dédommagements à des collect. publiques</b>					<b>575.00</b>	
860.352.00		Ass. retour des forces hydrauliques					575.00	
860.435.00		Ventes électricité		280,000.00		330,000.00		392,135.90
<b>87</b>		<b>Autres exploitations artisanales</b>					<b>4,857.30</b>	
<b>870</b>		<b>Exploitations artisanales</b>					<b>4,857.30</b>	
870.314.00		Gravière des Zittes					4,857.30	
<b>89</b>		<b>Autres tâches économie publique</b>					<b>73,131.50</b>	
<b>898</b>		<b>Tâches non ventilées</b>					<b>73,131.50</b>	
<b>898.33</b>		<b>Amortissements</b>					<b>73,131.50</b>	
898.331.00		Amortissement ordinaire					73,131.50	

Avec crédits complémentaires

**Budget de fonctionnement - Définitif**

Compte	Nature	Libellé	Budget 2015		Budget 2014		Comptes 2013	
			Charges	Revenus	Charges	Revenus	Charges	Revenus
<b>9</b>		<b>Finances et impôts</b>	<b>980,228.00</b>	<b>10,755,241.00</b>	<b>1,107,278.00</b>	<b>10,393,018.00</b>	<b>1,273,833.22</b>	<b>10,943,216.11</b>
<b>90</b>		<b>Impôts</b>	<b>151,000.00</b>	<b>8,672,730.00</b>	<b>158,000.00</b>	<b>8,226,710.00</b>	<b>55,272.64</b>	<b>8,602,450.90</b>
<b>900</b>		<b>Impôts personnes physiques</b>	<b>143,000.00</b>	<b>8,122,730.00</b>	<b>148,000.00</b>	<b>7,756,710.00</b>	<b>49,056.89</b>	<b>8,033,439.45</b>
<b>900.31</b>		<b>Biens, services et marchandises</b>	<b>12,000.00</b>		<b>12,000.00</b>		<b>3,655.74</b>	
900.318.04		Frais d'encaissement impôts	12,000.00		12,000.00		3,655.74	
<b>900.33</b>		<b>Amortissements</b>	<b>85,000.00</b>		<b>85,000.00</b>		<b>5,417.50</b>	
900.330.00		Remises d'impôts	5,000.00		5,000.00		5,417.50	
900.330.10		Pertes fiscales sur Revenu + Fortune	80,000.00		80,000.00			
<b>900.34</b>		<b>Parts à des contrib. sans affectation</b>	<b>46,000.00</b>		<b>51,000.00</b>		<b>39,983.65</b>	
900.341.01		Impôt sur immeubles bâtis Art. 188	46,000.00		51,000.00		39,983.65	
<b>900.40</b>		<b>Impôts</b>		<b>8,122,730.00</b>		<b>7,756,710.00</b>		<b>8,033,439.45</b>
900.400.10		Impôt sur le revenu		6,100,000.00		5,850,000.00		5,992,313.90
900.400.20		Impôt sur la fortune		960,000.00		920,000.00		961,322.30
900.400.30		Impôt à la source		180,000.00		180,000.00		157,479.55
900.400.40		Impôt personnel		27,000.00		25,000.00		26,809.25
900.400.50		Impôt global		60,000.00		40,000.00		63,416.95
900.402.00		Impôt foncier des personnes physiques		421,000.00		408,000.00		398,940.80
900.402.20		Impôt s/immeubles bâtis Art. 188		83,000.00		80,000.00		77,653.20
900.403.00		Impôt sur les gains immobiliers		140,000.00		100,000.00		167,661.55
900.403.10		Impôt sur les prestations en capital		100,000.00		100,000.00		136,367.00
900.403.30		Impôt sur les gains de loterie						3,367.90
900.405.00		Impôt sur les successions et donations		25,000.00		25,000.00		20,427.05
900.406.00		Impôt sur les chiens		26,730.00		28,710.00		27,680.00
<b>901</b>		<b>Impôts personnes morales</b>		<b>550,000.00</b>		<b>470,000.00</b>		<b>569,011.45</b>
<b>901.40</b>		<b>Impôts</b>		<b>550,000.00</b>		<b>470,000.00</b>		<b>569,011.45</b>
901.401.10		Impôt sur le bénéfice		330,000.00		300,000.00		354,681.90
901.401.20		Impôt sur le capital		140,000.00		90,000.00		149,312.55
901.402.10		Impôt foncier des sociétés		80,000.00		80,000.00		65,017.00
909.318.00		Impôts payés à d'autres collectivités	8,000.00		10,000.00		6,215.75	

Avec crédits complémentaires

**Budget de fonctionnement - Définitif**

Compte	Nature	Libellé	Budget 2015		Budget 2014		Comptes 2013	
			Charges	Revenus	Charges	Revenus	Charges	Revenus
<b>92</b>		<b>Péréquation financière</b>		<b>1,015,051.00</b>		<b>1,179,748.00</b>		<b>1,228,353.45</b>
<b>920</b>		<b>Péréquation financière</b>		<b>1,015,051.00</b>		<b>1,179,748.00</b>		<b>1,228,353.45</b>
<b>920.44</b>		<b>Parts à des recettes sans affectation</b>		<b>1,015,051.00</b>		<b>1,179,748.00</b>		<b>1,228,353.45</b>
920.441.01		Péréquation financière fonds de compensation des ressources		1,015,051.00		1,179,748.00		1,228,353.45
932.380.00		Valorisation Vallon de Réchy redevance Confédération pour non constru					50,730.70	
932.411.00		Concessions et redevances hydrauliques		65,000.00		72,000.00		63,084.55
932.411.02		Vallon de Réchy - Confédération						50,730.70
932.441.00		Patentes des établissements publics		2,700.00		2,700.00		3,506.65
<b>94</b>		<b>Gérance de la fortune et des dettes</b>	<b>492,228.00</b>	<b>999,760.00</b>	<b>539,278.00</b>	<b>911,860.00</b>	<b>480,871.13</b>	<b>995,089.86</b>
<b>940</b>		<b>Intérêts</b>	<b>467,628.00</b>	<b>653,620.00</b>	<b>515,278.00</b>	<b>613,620.00</b>	<b>477,517.33</b>	<b>797,348.26</b>
940.314.01		Charges immeubles La Postale			20,000.00			
<b>940.32</b>		<b>Intérêts passifs</b>	<b>467,628.00</b>		<b>495,278.00</b>		<b>477,517.33</b>	
940.321.00		Intérêts des dettes à court terme	10,000.00		20,000.00		18,629.40	
940.322.00		Intérêts des dettes à long terme	391,728.00		409,378.00		378,166.88	
940.329.00		Intérêts rémunérateurs	5,900.00		5,900.00		5,139.65	
940.329.01		Intérêts et escomptes accordés	60,000.00		60,000.00		75,581.40	
<b>940.42</b>		<b>Revenus des biens</b>		<b>293,620.00</b>		<b>253,620.00</b>		<b>401,114.85</b>
940.420.00		Intérêts des C/C et des placements à vue						258.10
940.421.00		Intérêts de retard et frais récupérés		180,000.00		140,000.00		285,135.25
940.422.00		Rendement des titres		113,620.00		113,620.00		115,647.45
940.424.10		Actes de défauts de biens récupérés						74.05
<b>940.49</b>		<b>Imputations internes</b>		<b>360,000.00</b>		<b>360,000.00</b>		<b>396,233.41</b>
940.491.00		Intérêts passifs imputés		360,000.00		360,000.00		396,233.41
<b>942</b>		<b>Immeubles du patrimoine financier</b>	<b>24,600.00</b>	<b>160,640.00</b>	<b>24,000.00</b>	<b>115,640.00</b>	<b>3,353.80</b>	<b>37,800.00</b>
<b>942.31</b>		<b>Biens, services et marchandises</b>	<b>24,600.00</b>		<b>24,000.00</b>		<b>3,353.80</b>	
942.314.00		Charges de l'immeuble La Forge	4,600.00		4,000.00		3,353.80	
942.314.10		Charges de l'immeuble la Postale	20,000.00		20,000.00			

Avec crédits complémentaires

**Budget de fonctionnement - Définitif**

Compte	Nature	Libellé	Budget 2015		Budget 2014		Comptes 2013	
			Charges	Revenus	Charges	Revenus	Charges	Revenus
<b>942.42</b>		<b>Revenus des biens</b>		<b>160,640.00</b>		<b>115,640.00</b>		<b>37,800.00</b>
942.423.00		Bâtiment "La Forge" - Locations		35,640.00		35,640.00		37,800.00
942.423.01		Bâtiment "la Postale" - Locations		125,000.00		80,000.00		
<b>943</b>		<b>Domaines</b>		<b>185,500.00</b>		<b>182,600.00</b>		<b>159,941.60</b>
<b>943.42</b>		<b>Revenu des biens</b>		<b>185,500.00</b>		<b>182,600.00</b>		<b>159,941.60</b>
943.427.00		PCP - Droits d'utilisation du sol		185,500.00		182,600.00		159,941.60
<b>99</b>		<b>Postes non ventilés</b>	<b>337,000.00</b>		<b>410,000.00</b>		<b>686,958.75</b>	
<b>998</b>		<b>Tâches non ventilées</b>	<b>337,000.00</b>		<b>410,000.00</b>		<b>686,958.75</b>	
<b>998.33</b>		<b>Amortissements</b>	<b>337,000.00</b>		<b>410,000.00</b>		<b>686,958.75</b>	
998.330.00		Amortissement du patrimoine financier	337,000.00		410,000.00		340,512.90	
998.330.10		Pertes sur débiteurs (impôts)					346,445.85	



Avec crédits complémentaires

**Budget de fonctionnement - Définitif**

Récapitulation	Budget 2015		Budget 2014		Comptes 2013	
	Charges	Revenus	Charges	Revenus	Charges	Revenus
0 Administration générale	1,008,400.00	109,400.00 899,000.00	991,400.00	107,200.00 884,200.00	949,174.50	106,383.88 842,790.62
1 Sécurité publique	615,750.00	160,200.00 455,550.00	642,450.00	166,500.00 475,950.00	621,715.70	168,946.25 452,769.45
2 Enseignement et formation	2,774,150.00	148,650.00 2,625,500.00	2,830,600.00	152,650.00 2,677,950.00	2,657,148.15	145,866.25 2,511,281.90
3 Culture, loisirs et culte	931,120.00	44,415.00 886,705.00	861,920.00	44,190.00 817,730.00	904,162.62	37,424.00 866,738.62
4 Santé	230,500.00	230,500.00	207,592.00	207,592.00	209,824.45	209,824.45
5 Prévoyance sociale	1,563,790.00	11,700.00 1,552,090.00	1,317,920.00	11,400.00 1,306,520.00	1,431,500.27	11,694.90 1,419,805.37
6 Trafic	2,157,530.00	166,960.00 1,990,570.00	1,979,200.00	161,640.00 1,817,560.00	2,431,594.63	666,708.05 1,764,886.58
7 Protection et aménag. de l'environnement	2,996,000.00	2,238,000.00 758,000.00	2,976,325.00	2,228,000.00 748,325.00	3,394,870.41	2,214,219.00 1,180,651.41
8 Economie publique	425,786.00	372,400.00 53,386.00	423,944.00	420,956.00 2,988.00	507,420.79 14,438.96	521,859.75
9 Finances et impôts	980,228.00 9,775,013.00	10,755,241.00	1,107,278.00 9,285,740.00	10,393,018.00	1,273,833.22 9,669,382.89	10,943,216.11
<b>Total</b>	<b>13,683,254.00</b> <b>323,712.00</b>	<b>14,006,966.00</b>	<b>13,338,629.00</b> <b>346,925.00</b>	<b>13,685,554.00</b>	<b>14,381,244.74</b> <b>435,073.45</b>	<b>14,816,318.19</b>

## Commune de Chalais

### Commune de Chalais - Budget des investissements 2015

Budget 2015

Montant du budget		Dépenses	Recettes	Total général
Objet	Travaux			
<b>Centre administratif, Vercorin</b>				
	<i>Réfection du dallage de la terrasse et des boiseries</i>	80'000		80'000
<b>Chemin de Tracuit, Vercorin</b>				
	<i>Réfection de la route, changement de la conduite d'eau potable et pose d'une conduite d'eau claire sur une longueur de 250 m</i>	307'945		307'945
<b>Creux-du-Lavioz, Vercorin</b>				
	<i>Isolation et remplacement du chauffage de la terrasse couverte</i>	41'000		41'000
<b>Eclairage public</b>				
	<i>Amélioration et mise en conformité de l'éclairage public</i>	50'000		50'000
<b>Réservoir des Roches-Hombes, Vercorin</b>				
	<i>Remplacement de la conduite d'eau potable et pose d'une conduite d'eau claire (déviation du réservoir)</i>	100'000		100'000
<b>Routes cantonales</b>				
	<i>Participation communale à la réfection des routes cantonales</i>	130'000		130'000
<b>Rue de la Pharmacie, Réchy</b>				
	<i>Finition de la superstructure de la route, évacuation des eaux claires et prolongement des conduites d'égout et d'eau potable</i>	295'515		295'515
<b>Rue des Fermes, Réchy</b>				
	<i>Réfection des conduites d'eau, d'égout, d'eau claire et de la superstructure de la route (1ère partie)</i>	230'000		230'000
<b>Sentiers didactiques</b>				
	<i>Réalisation du réseau de sentiers "de Chalais aux chalets...en passant par..."</i>	35'000		35'000
<b>Taxes des services publics</b>				
	<i>Raccordement au réseau d'eau</i>		-50'000	-50'000
	<i>Raccordement au réseau d'égout</i>		-50'000	-50'000
<b>Terrains</b>				
	<i>Acquisition de terrains</i>	200'000		200'000
<b>Vercorin - Chalais</b>				
	<i>Création d'une piste VTT de descente</i>	60'000		60'000
<b>Zone 30 km/h, Réchy</b>				
	<i>Signalisation et bacs à fleurs</i>	70'000		70'000
<b>Zone à bâtir</b>				
	<i>Equipement de zones</i>	150'000		150'000
<b>Total général</b>		<b>1'749'460</b>	<b>-100'000</b>	<b>1'649'460</b>