

		Compte	Budget	Budget	Plan financier	Plan financier	Plan financier	Plan financier
		2017	2018	2019	2020	2021	2022	2023
<input checked="" type="checkbox"/> Saisie simplifiée du plan financier								
<b>Nombre d'habitant (population STATPOP année N-1)</b>		3'466	3'500	3'500	3'600	3'600	3'650	3'650
<b>Bilan</b>								
<b>1</b>	<b>Actif</b>	<b>36'712'951.11</b>						
	<b>Patrimoine financier</b>	<b>21'923'951.11</b>						
10	Disponibilités	76'277.13						
11	Avoirs	4'654'479.20						
12	Placements	16'135'322.00						
13	Actifs transitoires	1'057'872.78						
	<b>Patrimoine administratif</b>	<b>14'789'000.00</b>	<b>15'071'200.00</b>	<b>15'168'200.00</b>	<b>15'295'200.00</b>	<b>15'428'200.00</b>	<b>15'566'200.00</b>	<b>15'710'200.00</b>
14	Investissements propres	14'789'000.00						
15	Prêts et participations permanentes		-	-	-	-	-	-
16	Subventions d'investissement							
17	Autres dépenses activables							
	<b>Financements spéciaux</b>	<b>-</b>						
18	Avances aux financements spéciaux	-						
	<b>Découvert</b>	<b>-</b>	<b>-</b>	<b>-</b>	<b>-</b>	<b>-</b>	<b>-</b>	<b>-</b>
19	Découvert du bilan	-						
190	Découvert du bilan au 31.12.	-						
191	Découvert du bilan							
<b>2</b>	<b>Passif</b>	<b>36'712'951.11</b>						
	<b>Engagement</b>	<b>30'902'503.84</b>						
20	Engagements courants	2'910'477.73						
21	Dettes à court terme	-60'355.84						
22	Dettes à moyen et à long terme	26'318'421.65						
23	Engagements envers des entités particulières	122'530.75						
24	Provisions	1'271'800.00						
25	Passifs transitoires	339'629.55						
	<b>Financements spéciaux</b>	<b>1'587'320.30</b>						
28	Engagements envers les financements spéciaux	1'587'320.30						
	<b>Fortune</b>	<b>4'223'126.97</b>						
29	Fortune nette	4'223'126.97	4'567'626.97	4'650'426.97	4'678'426.97	4'709'426.97	4'742'426.97	4'778'426.97

		Compte	Budget	Budget	Plan financier	Plan financier	Plan financier	Plan financier
		2017	2018	2019	2020	2021	2022	2023
<input checked="" type="checkbox"/> Saisie simplifiée du plan financier								
<b>Compte de fonctionnement selon les natures</b>								
<b>3</b>	<b>Charges</b>	<b>15'366'296.53</b>	<b>14'459'350.00</b>	<b>15'229'200.00</b>	<b>15'686'000.00</b>	<b>16'085'000.00</b>	<b>16'484'000.00</b>	<b>16'883'000.00</b>
	Total des charges sans 331, 332, 333, 38				13'936'000.00	14'335'000.00	14'734'000.00	15'133'000.00
30	Charges de personnel	1'878'247.97	1'942'700.00	2'019'200.00				
31	Biens, services et marchandises	4'169'937.02	3'505'500.00	3'528'600.00				
32	Intérêts passifs	<b>385'903.42</b>	506'900.00	512'900.00				
321	Dettes à court terme	3'143.06						
322	Dettes à moyen et à long terme	295'369.98						
323	Dettes envers des entités particulières							
329	Autres intérêts passifs	87'390.38						
33	Amortissements	2'378'307.31	1'822'800.00	2'372'000.00	1'750'000.00	1'750'000.00	1'750'000.00	1'750'000.00
330	Patrimoine financier	724'810.35	85'000.00	675'000.00	-	-	-	-
3300	Amortissement du patrimoine financier	509'694.45		535'000.00				
3301	Pertes sur créances fiscales	215'115.90	85'000.00	140'000.00				
3302	Provisions pour créances fiscales							
3303	Pertes sur autres débiteurs							
331	Patrimoine administratif - amortissements ordinaires	1'653'496.96	1'737'800.00	1'697'000.00	1'750'000.00	1'750'000.00	1'750'000.00	1'750'000.00
3310	Amortissements ordinaires sans prêts et participations	1'653'496.96	1'737'800.00	1'697'000.00	1'750'000.00	1'750'000.00	1'750'000.00	1'750'000.00
3311	Amortissements ordinaires des prêts et participations							
332	Patrimoine administratif - amortissements complémentaires	-	-	-	-	-	-	-
3320	Amortissements complémentaires sans prêts et participations							
3321	Amortissements complémentaires des prêts et participations							
333	Découvert du bilan	-	-	-	-	-	-	-
3330	Découvert au bilan au 31.12.							
3331	Découvert au bilan							
34	Parts à des contributions sans affectation	61'480.25	45'000.00	50'000.00				
35	Dédommagements versés à des collectivités publiques	1'624'027.55	1'865'000.00	1'865'400.00				
36	Subventions accordées	4'444'820.05	4'222'700.00	4'452'100.00				
37	Subventions redistribuées							
38	Attributions aux financements spéciaux	22'515.05						
39	Imputations internes	401'057.91	548'750.00	429'000.00				
<b>4</b>	<b>Revenus</b>	<b>15'417'109.17</b>	<b>14'803'850.00</b>	<b>15'312'000.00</b>	<b>15'714'000.00</b>	<b>16'116'000.00</b>	<b>16'517'000.00</b>	<b>16'919'000.00</b>
	Total des revenus sans 48				15'714'000.00	16'116'000.00	16'517'000.00	16'919'000.00
40	Impôts	10'485'768.75	9'370'800.00	9'683'600.00				
400	Impôts sur le revenu et sur la fortune	8'347'664.50	7'905'000.00	7'956'000.00				
4001	Impôts sur le revenu net après déduction pour couple	6'485'163.85	6'500'000.00	6'500'000.00				
4002	Impôts sur la fortune	1'307'175.25	1'050'000.00	1'100'000.00				
4003	Impôt à la source	220'436.55	240'000.00	240'000.00				
4004	Impôt personnel	27'515.00	25'000.00	26'000.00				
4005	Impôt global	307'373.85	90'000.00	90'000.00				
401	Impôts sur le bénéfice et sur le capital	802'494.20	490'000.00	510'000.00				
4011	Impôts sur le bénéfice	619'910.15	350'000.00	360'000.00				
4012	Impôts sur le capital	182'584.05	140'000.00	150'000.00				
402	Impôt foncier	945'994.75	628'000.00	710'000.00				
4020	Impôt foncier personnes physiques	589'271.60	454'000.00	470'000.00				
4021	Impôt foncier personnes morales	167'024.30	93'000.00	130'000.00				
4022	Impôt sur immeubles bâtis, art. 188	189'698.85	81'000.00	110'000.00				
403	Impôts sur les gains en capital	307'356.50	260'000.00	285'000.00				
404	Droits de mutations	-		115'000.00				
405	Impôts sur les successions et donations	47'353.80	50'000.00	60'000.00				
406	Impôts sur la propriété, sur la dépense et sur les chiens	34'905.00	37'800.00	47'600.00				
407	Amendes fiscales							
408	Impôts de culte							
409	Autres impôts							

		Compte	Budget	Budget	Plan financier	Plan financier	Plan financier	Plan financier
		2017	2018	2019	2020	2021	2022	2023
<input checked="" type="checkbox"/> Saisie simplifiée du plan financier								
41	Patentes et concessions	62'264.00	83'000.00	70'000.00				
42	Revenus des biens	841'175.51	849'800.00	904'100.00				
420	Banques	117.85						
421	Créances	179'063.24						
422	Placements du patrimoine financier	198'088.50						
423	Immeubles du patrimoine financier	161'091.62						
424	Gains comptables sur placements du patrimoine financier							
425	Prêts du patrimoine administratif							
426	Participations permanentes du patrimoine administratif							
427	Immeubles du patrimoine administratif	302'814.30						
429	Autres revenus des biens							
43	Contributions	2'911'627.90	2'983'900.00	3'081'500.00				
44	Parts à des recettes et contributions sans affectation	879'437.35	885'300.00	1'059'100.00				
45	Restitutions de collectivités publiques	12'806.20	12'600.00	13'000.00				
46	Subventions	-177'028.45	69'700.00	73'700.00				
47	Subventions à redistribuer							
48	Prélèvements sur les financements spéciaux							
49	Imputations internes	401'057.91	548'750.00	427'000.00				
<b>Compte des investissements selon les natures</b>								
<b>5</b>	<b>Dépenses</b>	<b>2'463'196.73</b>	<b>2'200'000.00</b>	<b>2'338'000.00</b>	<b>2'027'000.00</b>	<b>2'033'000.00</b>	<b>2'038'000.00</b>	<b>2'044'000.00</b>
	Total des dépenses sans 52				2'027'000.00	2'033'000.00	2'038'000.00	2'044'000.00
50	Investissements propres	2'342'644.24	2'140'000.00	2'285'000.00				
52	Prêts et participations permanentes							
56	Subventions accordées		60'000.00	53'000.00				
57	Subventions redistribuées	120'552.49						
58	Autres dépenses activables							
<b>6</b>	<b>Recettes</b>	<b>614'699.77</b>	<b>180'000.00</b>	<b>544'000.00</b>	<b>150'000.00</b>	<b>150'000.00</b>	<b>150'000.00</b>	<b>150'000.00</b>
	Total des recettes sans 62				150'000.00	150'000.00	150'000.00	150'000.00
60	Transferts au patrimoine financier	67'305.00						
61	Contributions de tiers	377'499.12	100'000.00	446'000.00				
62	Remboursement de prêts et participations permanentes							
63	Facturation à des tiers							
64	Remboursement de subventions acquises							
66	Subventions acquises	169'895.65	80'000.00	98'000.00				
67	Subventions à redistribuer							

		Compte	Budget	Budget	Plan financier	Plan financier	Plan financier	Plan financier
		2017	2018	2019	2020	2021	2022	2023
<input checked="" type="checkbox"/> Saisie simplifiée du plan financier								
<b>Comptes de fonctionnement selon les tâches</b>								
<b>Charges</b>		<b>15'366'296.53</b>	<b>14'459'350.00</b>	<b>15'229'200.00</b>				
CF0	Administration générale	1'024'576.83	1'016'800.00	1'116'800.00				
CF1	Sécurité publique	677'060.33	679'100.00	638'300.00				
CF2	Enseignement et formation	2'870'624.01	2'876'500.00	2'986'900.00				
CF3	Culture, loisirs et culte	1'116'569.86	976'200.00	969'800.00				
CF4	Santé	239'704.27	257'400.00	285'600.00				
CF5	Prévoyance sociale	2'038'825.78	2'087'100.00	1'973'800.00				
CF6	Trafic	2'767'232.51	2'275'500.00	2'410'200.00				
CF7	Protection et aménagement de l'environnement, yc eau, égouts, déchets	2'827'323.79	2'829'150.00	2'838'500.00				
CF8	Economie publique, yc services industriels	506'337.55	495'500.00	662'300.00				
CF9	Finances et impôts	1'298'041.60	966'100.00	1'347'000.00				
<b>Revenus</b>		<b>15'417'109.17</b>	<b>14'803'850.00</b>	<b>15'312'000.00</b>				
CF0	Administration générale	84'317.25	91'750.00	86'200.00				
CF1	Sécurité publique	475'201.40	167'300.00	164'200.00				
CF2	Enseignement et formation	89'416.95	150'300.00	157'200.00				
CF3	Culture, loisirs et culte	54'889.45	45'200.00	56'600.00				
CF4	Santé	-		-				
CF5	Prévoyance sociale	12'806.20	12'600.00	13'000.00				
CF6	Trafic	-172'382.40	205'300.00	220'400.00				
CF7	Protection et aménagement de l'environnement, yc eau, égouts, déchets	2'375'175.69	2'387'000.00	2'453'000.00				
CF8	Economie publique, yc services industriels	126'739.51	343'200.00	376'000.00				
CF9	Finances et impôts	12'370'945.12	11'401'200.00	11'785'400.00				
<b>Compte des investissements selon les tâches</b>								
<b>Dépenses</b>		<b>2'463'196.73</b>	<b>2'200'000.00</b>	<b>2'338'000.00</b>				
CI0	Administration générale							
CI1	Sécurité publique	21'000.00						
CI2	Enseignement et formation							
CI3	Culture, loisirs et culte	55'606.00		151'000.00				
CI4	Santé							
CI5	Prévoyance sociale	122'546.28	20'000.00	20'000.00				
CI6	Trafic	899'783.44	592'500.00	1'086'000.00				
CI7	Protection et aménagement de l'environnement, yc eau, égouts, déchets	1'184'241.41	1'085'000.00	948'000.00				
CI8	Economie publique, yc services industriels	180'019.60	502'500.00	133'000.00				
CI9	Finances et impôts							
<b>Recettes</b>		<b>614'699.77</b>	<b>180'000.00</b>	<b>544'000.00</b>				
CI0	Administration générale							
CI1	Sécurité publique							
CI2	Enseignement et formation							
CI3	Culture, loisirs et culte							
CI4	Santé							
CI5	Prévoyance sociale							
CI6	Trafic	257'698.00		346'000.00				
CI7	Protection et aménagement de l'environnement, yc eau, égouts, déchets	357'001.77	180'000.00	198'000.00				
CI8	Economie publique, yc services industriels							
CI9	Finances et impôts							
<b>Renseignements divers</b>								
140.430	Taxe d'exemption du service du feu	48'109.90						
700.434	Taxes annuelles pour l'eau potable	801'298.48						
700.610	Taxes de raccordement pour l'eau potable (investissement)	125'365.13						
710.434	Taxes annuelles pour les égouts	641'643.46						
710.610	Taxes de raccordement pour les égouts (investissement)	122'133.99						
720.434	Taxes annuelles pour l'enlèvement des ordures	706'473.25						
870.411	Concessions de gravière							

	Compte	Budget	Budget	Plan financier	Plan financier	Plan financier	Plan financier
	2017	2018	2019	2020	2021	2022	2023
<input checked="" type="checkbox"/> Saisie simplifiée du plan financier							
932.410	Energie gratuite						
932.411	Redevances hydrauliques	62'264.00					
932.411	Redevances électriques						
932.411	Droit de retour des installations de forces hydrauliques						
.610	Contributions pour plus-values						
13	corporations privées assumant un service public						
14	Coefficient d'impôt	1.30					
15	Indexation des revenus imposables	140%					
	<b>Autres renseignements</b>						
900.330.0	Remises d'impôts des personnes physiques						
900.330.1	Pertes fiscales sur le revenu et la fortune des personnes physiques	215'115.90					
900.330.2	Pertes fiscales, autres impôts des personnes physiques						
900.341.0	Impôt payé sur les immeubles bâtis, art. 188	61'480.25					
900.341.1	Versement de la part cantonale de l'impôt sur les chiens						
901.330.0	Remises d'impôts des personnes morales						
901.330.1	Pertes fiscales des impôts des personnes morales						
940.329.1	Escomptes sur impôts sur revenu et fortune des pers. physiques	82'997.48					
940.329.2	Escomptes sur autres impôts						
940.424.1	Rachat d'actes de défaut de biens personnes physiques						
940.424.2	Rachat d'actes de défaut de biens concernant les autres impôts						
390	Subvention paroisse catholique	166'068.45					

## Plan financier

Résultat	Compte	Budget		Plan financier	Plan financier	Plan financier	Plan financier	Plan financier	Plan financier	Plan financier	Plan financier	Plan financier
	2017	2018	2019	2020	2021	2022	2023	2024	2025	2026	2027	2028

### Prévisions compte de fonctionnement

Total des charges financières	13'712'800	12'721'550	13'532'200	13'936'000	14'335'000	14'734'000	15'133'000	-	-	-	-	-
Total des revenus financiers	15'417'109	14'803'850	15'312'000	15'714'000	16'116'000	16'517'000	16'919'000	-	-	-	-	-
<b>Marge d'autofinancement</b>	<b>1'704'310</b>	<b>2'082'300</b>	<b>1'779'800</b>	<b>1'778'000</b>	<b>1'781'000</b>	<b>1'783'000</b>	<b>1'786'000</b>	-	-	-	-	-
Amortissements ordinaires	1'653'497	1'737'800	1'697'000	1'750'000	1'750'000	1'750'000	1'750'000	-	-	-	-	-
Amortissements complémentaires	-	-	-	-	-	-	-	-	-	-	-	-
Amortissement du découvert au bilan	-	-	-	-	-	-	-	-	-	-	-	-
<b>Excédent revenus (+) charges (-)</b>	<b>50'813</b>	<b>344'500</b>	<b>82'800</b>	<b>28'000</b>	<b>31'000</b>	<b>33'000</b>	<b>36'000</b>	<b>0</b>	<b>0</b>	<b>0</b>	<b>0</b>	<b>0</b>

### Prévision du compte des investissements

Total des dépenses	2'463'197	2'200'000	2'338'000	2'027'000	2'033'000	2'038'000	2'044'000	-	-	-	-	-
Total des recettes	614'700	180'000	544'000	150'000	150'000	150'000	150'000	-	-	-	-	-
<b>Investissements nets</b>	<b>1'848'497</b>	<b>2'020'000</b>	<b>1'794'000</b>	<b>1'877'000</b>	<b>1'883'000</b>	<b>1'888'000</b>	<b>1'894'000</b>	<b>0</b>	<b>0</b>	<b>0</b>	<b>0</b>	<b>0</b>

### Financement des investissements

Report des investissements nets	1'848'497	2'020'000	1'794'000	1'877'000	1'883'000	1'888'000	1'894'000	-	-	-	-	-
Marge d'autofinancement	1'704'310	2'082'300	1'779'800	1'778'000	1'781'000	1'783'000	1'786'000	-	-	-	-	-
<b>Excédent (+) découvert (-) de financement</b>	<b>-144'187</b>	<b>62'300</b>	<b>-14'200</b>	<b>-99'000</b>	<b>-102'000</b>	<b>-105'000</b>	<b>-108'000</b>	<b>0</b>	<b>0</b>	<b>0</b>	<b>0</b>	<b>0</b>

### Modification de la fortune/découvert

Excédent revenus (+) charges (-)	50'813	344'500	82'800	28'000	31'000	33'000	36'000	0	0	0	0	0
<b>Fortune nette</b>	<b>4'223'127</b>	<b>4'567'627</b>	<b>4'650'427</b>	<b>4'678'427</b>	<b>4'709'427</b>	<b>4'742'427</b>	<b>4'778'427</b>	<b>4'778'427</b>	<b>4'778'427</b>	<b>4'778'427</b>	<b>4'778'427</b>	<b>4'778'427</b>
<b>Découvert au bilan</b>	<b>-</b>	<b>-</b>	<b>-</b>	<b>-</b>	<b>-</b>	<b>-</b>	<b>-</b>	<b>-</b>	<b>-</b>	<b>-</b>	<b>-</b>	<b>-</b>

### Modification des engagements

Excédent (+) insuffisance (-) de financement	-144'187	62'300	-14'200	-99'000	-102'000	-105'000	-108'000	0	0	0	0	0
<b>Engagements</b>	<b>30'902'504</b>	<b>30'840'204</b>	<b>30'854'404</b>	<b>30'953'404</b>	<b>31'055'404</b>	<b>31'160'404</b>	<b>31'268'404</b>	<b>31'268'404</b>	<b>31'268'404</b>	<b>31'268'404</b>	<b>31'268'404</b>	<b>31'268'404</b>

Amortissements de la planification	Compte	Budget		Plan financier	Plan financier	Plan financier	Plan financier	Plan financier	Plan financier	Plan financier	Plan financier	Plan financier
	2017	2018	2019	2020	2021	2022	2023	2024	2025	2026	2027	2028
Patrimoine administratif de l'année précédente sans les prêts et participations permanentes		14'789'000.00	15'071'200.00	15'168'200.00	15'295'200.00	15'428'200.00	15'566'200.00	15'710'200.00	15'710'200.00	15'710'200.00	15'710'200.00	15'710'200.00
Investissements nets sans les prêts et participations permanentes (selon le budget des investissements)	+		2'020'000.00	1'794'000.00	1'877'000.00	1'883'000.00	1'888'000.00	1'894'000.00	-	-	-	-
<b>Patrimoine administratif sans les prêts et participations permanentes (avant les amortissements)</b>	<b>=</b>	<b>16'442'496.96</b>	<b>16'809'000.00</b>	<b>16'865'200.00</b>	<b>17'045'200.00</b>	<b>17'316'200.00</b>	<b>17'460'200.00</b>	<b>15'710'200.00</b>	<b>15'710'200.00</b>	<b>15'710'200.00</b>	<b>15'710'200.00</b>	<b>15'710'200.00</b>
Amortissements ordinaires effectués resp. budgétés du patrimoine administratif sans les prêts et participations permanentes	-	1'653'496.96	1'737'800.00	1'697'000.00	1'750'000.00	1'750'000.00	1'750'000.00	1'750'000.00	-	-	-	-
Amortissements complémentaires effectués resp. budgétés du patrimoine administratif sans les prêts et participations permanentes	-	-	-	-	-	-	-	-	-	-	-	-
<b>Patrimoine administratif sans les prêts et participations permanentes (après les amortissements)</b>	<b>=</b>	<b>14'789'000.00</b>	<b>15'071'200.00</b>	<b>15'168'200.00</b>	<b>15'295'200.00</b>	<b>15'428'200.00</b>	<b>15'566'200.00</b>	<b>15'710'200.00</b>	<b>15'710'200.00</b>	<b>15'710'200.00</b>	<b>15'710'200.00</b>	<b>15'710'200.00</b>
<b>Contrôle des amortissements ordinaires selon le loi</b>												
Patrimoine administratif sans les prêts et participations permanentes (avant les amortissements)		16'442'496.96	16'809'000.00	16'865'200.00	17'045'200.00	17'178'200.00	17'316'200.00	17'460'200.00	15'710'200.00	15'710'200.00	15'710'200.00	15'710'200.00
10 % amortissements ordinaires du patrimoine administratif sans les prêts et participations permanentes (avant les amortissements)		1'644'249.70	1'680'900.00	1'686'520.00	1'704'520.00	1'717'820.00	1'731'620.00	1'746'020.00	1'571'020.00	1'571'020.00	1'571'020.00	1'571'020.00
Ecart par rapport aux amortissements ordinaires effectués resp. budgétés du patrimoine administratif sans les prêts et participations permanentes		9'247.26	56'900.00	10'480.00	45'480.00	32'180.00	18'380.00	3'980.00	-1'571'020.00	-1'571'020.00	-1'571'020.00	-1'571'020.00

## Aperçu du compte administratif

Compte 2017 Budget 2018 Budget 2019

### Compte de fonctionnement

#### Résultat avant amortissements comptables

Charges financières	- CHF	13'712'799.57	12'721'550.00	13'532'200.00
Revenus financiers	+ CHF	15'417'109.17	14'803'850.00	15'312'000.00
<b>Marge d'autofinancement (négative)</b>	= CHF	-	-	-
<b>Marge d'autofinancement</b>	= CHF	<b>1'704'309.60</b>	<b>2'082'300.00</b>	<b>1'779'800.00</b>

#### Résultat après amortissements comptables

Marge d'autofinancement (négative)	- CHF	-	-	-
Marge d'autofinancement	+ CHF	1'704'309.60	2'082'300.00	1'779'800.00
Amortissements ordinaires	- CHF	1'653'496.96	1'737'800.00	1'697'000.00
Amortissements complémentaires	- CHF	-	-	-
Amortissement du découvert au bilan	- CHF	-	-	-
<b>Excédent de charges</b>	= CHF	-	-	-
<b>Excédent de revenus</b>	= CHF	<b>50'812.64</b>	<b>344'500.00</b>	<b>82'800.00</b>

### Compte des investissements

Dépenses	+ CHF	2'463'196.73	2'200'000.00	2'338'000.00
Recettes	- CHF	614'699.77	180'000.00	544'000.00
<b>Investissements nets</b>	= CHF	<b>1'848'496.96</b>	<b>2'020'000.00</b>	<b>1'794'000.00</b>
<b>Investissements nets (négatifs)</b>	= CHF	-	-	-

### Financement

Marge d'autofinancement (négative)	- CHF	-	-	-
Marge d'autofinancement	+ CHF	1'704'309.60	2'082'300.00	1'779'800.00
Investissements nets	- CHF	1'848'496.96	2'020'000.00	1'794'000.00
Investissements nets (négatifs)	+ CHF	-	-	-
<b>Insuffisance de financement</b>	= CHF	<b>144'187.36</b>	-	<b>14'200.00</b>
<b>Excédent de financement</b>	= CHF	-	<b>62'300.00</b>	-



Aperçu du compte annuel		Compte 2017		Budget 2018		Budget 2019	
<b>Compte de fonctionnement</b>		Charges	Revenus	Charges	Revenus	Charges	Revenus
Total des charges (amortissements inclus)		15'366'296.53		14'459'350.00		15'229'200.00	
Total des revenus			15'417'109.17		14'803'850.00		15'312'000.00
<b>Excédent de revenus</b>		<b>50'812.64</b>		<b>344'500.00</b>		<b>82'800.00</b>	
<b>Excédent de charges</b>			-		-		-
<b>Total</b>		<b>15'417'109.17</b>	<b>15'417'109.17</b>	<b>14'803'850.00</b>	<b>14'803'850.00</b>	<b>15'312'000.00</b>	<b>15'312'000.00</b>
<b>Compte des investissements</b>		Dépenses	Recettes	Dépenses	Recettes	Dépenses	Recettes
Total des dépenses reportées au bilan		2'463'196.73		2'200'000.00		2'338'000.00	
Total des recettes reportées au bilan			614'699.77		180'000.00		544'000.00
<b>Investissements nets 3)</b>			<b>1'848'496.96</b>		<b>2'020'000.00</b>		<b>1'794'000.00</b>
<b>Total</b>		<b>2'463'196.73</b>	<b>2'463'196.73</b>	<b>2'200'000.00</b>	<b>2'200'000.00</b>	<b>2'338'000.00</b>	<b>2'338'000.00</b>
<b>Financement</b>							
Report des investissements nets		1'848'496.96		2'020'000.00		1'794'000.00	
Report des amortissements ordinaires du patrimoine administratif			1'653'496.96		1'737'800.00		1'697'000.00
Report des amortissements complémentaires du patrimoine administratif			-		-		-
Report des amortissements du découvert du bilan			-		-		-
Excédent de revenus du compte de fonctionnement			50'812.64		344'500.00		82'800.00
Excédent de charges du compte de fonctionnement		-			-		-
<b>Excédent de financement</b>		<b>-</b>		<b>62'300.00</b>		<b>-</b>	
<b>Insuffisance de financement</b>			<b>144'187.36</b>		<b>-</b>		<b>14'200.00</b>
<b>Total</b>		<b>1'848'496.96</b>	<b>1'848'496.96</b>	<b>2'082'300.00</b>	<b>2'082'300.00</b>	<b>1'794'000.00</b>	<b>1'794'000.00</b>
<b>Modification du capital</b>							
Report de l'excédent de financement			-		62'300.00		-
Report de l'insuffisance de financement		144'187.36			-	14'200.00	
Report des dépenses d'investissement au bilan			2'463'196.73		2'200'000.00		2'338'000.00
Report des recettes d'investissement au bilan		614'699.77		180'000.00		544'000.00	
Report des amortissements au bilan		1'653'496.96		1'737'800.00		1'697'000.00	
<b>Augmentation de la fortune nette</b>		<b>50'812.64</b>		<b>344'500.00</b>		<b>82'800.00</b>	
<b>Diminution de la fortune nette</b>			-		-		-
<b>Total</b>		<b>2'463'196.73</b>	<b>2'463'196.73</b>	<b>2'262'300.00</b>	<b>2'262'300.00</b>	<b>2'338'000.00</b>	<b>2'338'000.00</b>

3) Remarque: si négatif = excédent de recettes du compte des investissements

**Compte de fonctionnement selon les tâches**

Compte 2017

Budget 2018

Budget 2019

	Charges	Revenus	Charges	Revenus	Charges	Revenus
0 Administration générale	1'024'576.83	84'317.25	1'016'800.00	91'750.00	1'116'800.00	86'200.00
1 Sécurité publique	677'060.33	475'201.40	679'100.00	167'300.00	638'300.00	164'200.00
2 Enseignement et formation	2'870'624.01	89'416.95	2'876'500.00	150'300.00	2'986'900.00	157'200.00
3 Culture, loisirs et culte	1'116'569.86	54'889.45	976'200.00	45'200.00	969'800.00	56'600.00
4 Santé	239'704.27	-	257'400.00	-	285'600.00	-
5 Prévoyance sociale	2'038'825.78	12'806.20	2'087'100.00	12'600.00	1'973'800.00	13'000.00
6 Trafic	2'767'232.51	-172'382.40	2'275'500.00	205'300.00	2'410'200.00	220'400.00
7 Protection et aménagement de l'environnement, yc eau, égouts, déchets	2'827'323.79	2'375'175.69	2'829'150.00	2'387'000.00	2'838'500.00	2'453'000.00
8 Economie publique, yc services industriels	506'337.55	126'739.51	495'500.00	343'200.00	662'300.00	376'000.00
9 Finances et impôts	1'298'041.60	12'370'945.12	966'100.00	11'401'200.00	1'347'000.00	11'785'400.00
<b>Total des charges et des revenus</b>	<b>15'366'296.53</b>	<b>15'417'109.17</b>	<b>14'459'350.00</b>	<b>14'803'850.00</b>	<b>15'229'200.00</b>	<b>15'312'000.00</b>
<b>Excédent de charges</b>		-		-		-
<b>Excédent de revenus</b>	<b>50'812.64</b>		<b>344'500.00</b>		<b>82'800.00</b>	

**Compte de fonctionnement selon les natures**

Compte 2017

Budget 2018

Budget 2019

	Compte 2017		Budget 2018		Budget 2019	
	Charges	Revenus	Charges	Revenus	Charges	Revenus
30 Charges de personnel	1'878'247.97		1'942'700.00		2'019'200.00	
31 Biens, services et marchandises	4'169'937.02		3'505'500.00		3'528'600.00	
32 Intérêts passifs	385'903.42		506'900.00		512'900.00	
33 Amortissements	2'378'307.31		1'822'800.00		2'372'000.00	
34 Parts à des contributions sans affectation	61'480.25		45'000.00		50'000.00	
35 Dédommagements versés à des collectivités publiques	1'624'027.55		1'865'000.00		1'865'400.00	
36 Subventions accordées	4'444'820.05		4'222'700.00		4'452'100.00	
37 Subventions redistribuées	-		-		-	
38 Attributions aux financements spéciaux	22'515.05		-		-	
39 Imputations internes	401'057.91		548'750.00		429'000.00	
40 Impôts		10'485'768.75		9'370'800.00		9'683'600.00
41 Patentes et concessions		62'264.00		83'000.00		70'000.00
42 Revenus des biens		841'175.51		849'800.00		904'100.00
43 Contributions		2'911'627.90		2'983'900.00		3'081'500.00
44 Parts à des recettes et contributions sans affectation		879'437.35		885'300.00		1'059'100.00
45 Restitutions de collectivités publiques		12'806.20		12'600.00		13'000.00
46 Subventions		-177'028.45		69'700.00		73'700.00
47 Subventions à redistribuer		-		-		-
48 Prélèvements sur les financements spéciaux		-		-		-
49 Imputations internes		401'057.91		548'750.00		427'000.00
<b>Total des charges et des revenus</b>	<b>15'366'296.53</b>	<b>15'417'109.17</b>	<b>14'459'350.00</b>	<b>14'803'850.00</b>	<b>15'229'200.00</b>	<b>15'312'000.00</b>
<b>Excédent de charges</b>		-		-		-
<b>Excédent de revenus</b>	<b>50'812.64</b>		<b>344'500.00</b>		<b>82'800.00</b>	

**Compte des investissements selon les tâches**

Compte 2017

Budget 2018

Budget 2019

	Dépenses	Recettes	Dépenses	Recettes	Dépenses	Recettes
0 Administration générale	-	-	-	-	-	-
1 Sécurité publique	21'000.00	-	-	-	-	-
2 Enseignement et formation	-	-	-	-	-	-
3 Culture, loisirs et culte	55'606.00	-	-	-	151'000.00	-
4 Santé	-	-	-	-	-	-
5 Prévoyance sociale	122'546.28	-	20'000.00	-	20'000.00	-
6 Trafic	899'783.44	257'698.00	592'500.00	-	1'086'000.00	346'000.00
7 Protection et aménagement de l'environnement, yc eau, égouts, déchets	1'184'241.41	357'001.77	1'085'000.00	180'000.00	948'000.00	198'000.00
8 Economie publique, yc services industriels	180'019.60	-	502'500.00	-	133'000.00	-
9 Finances et impôts	-	-	-	-	-	-
<b>Total des dépenses et des recettes</b>	<b>2'463'196.73</b>	<b>614'699.77</b>	<b>2'200'000.00</b>	<b>180'000.00</b>	<b>2'338'000.00</b>	<b>544'000.00</b>
<b>Excédent de dépenses</b>		<b>1'848'496.96</b>		<b>2'020'000.00</b>		<b>1'794'000.00</b>
<b>Excédent de recettes</b>	-		-		-	

**Compte des investissements selon les natures**

Compte 2017

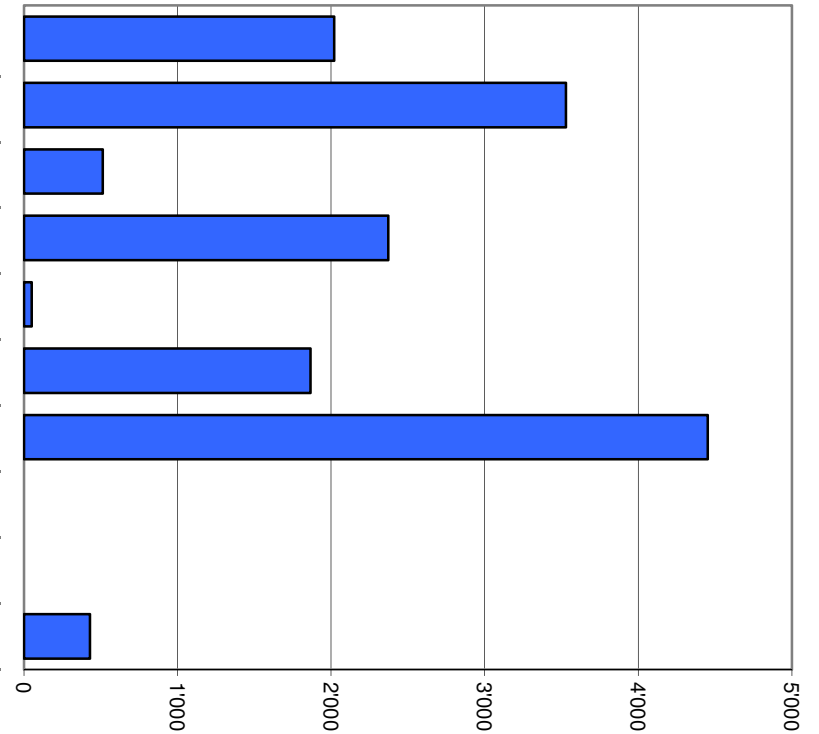
Budget 2018

Budget 2019

	Compte 2017		Budget 2018		Budget 2019	
	Dépenses	Recettes	Dépenses	Recettes	Dépenses	Recettes
50 Investissements propres	2'342'644.24		2'140'000.00		2'285'000.00	
52 Prêts et participations permanentes	-		-		-	
56 Subventions accordées	-		60'000.00		53'000.00	
57 Subventions redistribuées	120'552.49		-		-	
58 Autres dépenses activables	-		-		-	
60 Transferts au patrimoine financier		67'305.00		-		-
61 Contributions de tiers		377'499.12		100'000.00		446'000.00
62 Remboursement de prêts et participations permanentes		-		-		-
63 Facturation à des tiers		-		-		-
64 Remboursement de subventions acquises		-		-		-
66 Subventions acquises		169'895.65		80'000.00		98'000.00
67 Subventions à redistribuer		-		-		-
<b>Total des dépenses et des recettes</b>	<b>2'463'196.73</b>	<b>614'699.77</b>	<b>2'200'000.00</b>	<b>180'000.00</b>	<b>2'338'000.00</b>	<b>544'000.00</b>
<b>Excédent de dépenses</b>		<b>1'848'496.96</b>		<b>2'020'000.00</b>		<b>1'794'000.00</b>
<b>Excédent de recettes</b>	-		-		-	

## Comptes de fonctionnement selon les natures, charges

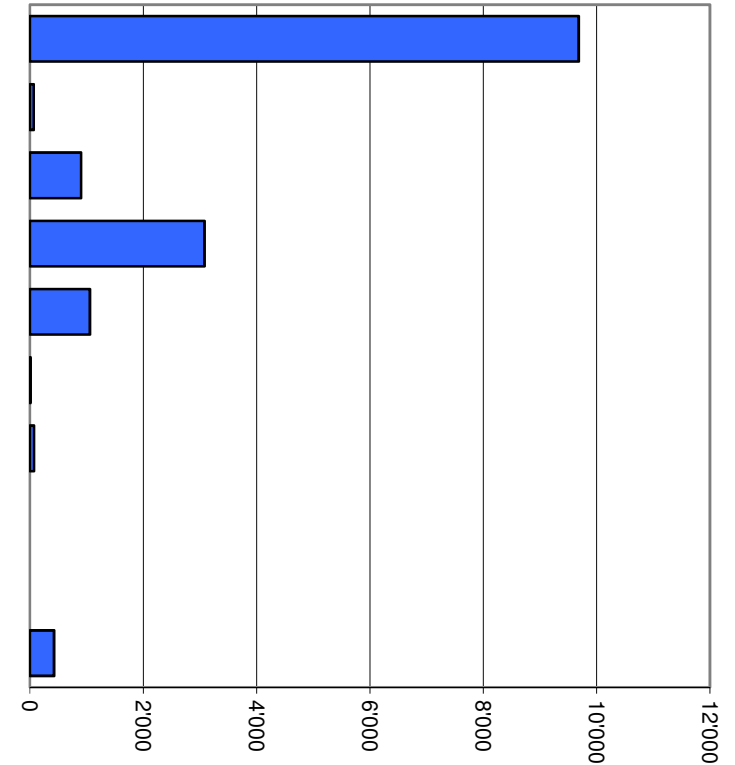
30 Charges de personnel	13.3%	2'019'200
31 Biens, services et marchandises	23.2%	3'528'600
32 Intérêts passifs	3.4%	512'900
33 Amortissements	15.6%	2'372'000
34 Parts à des contributions sans affectation	0.3%	50'000
35 Dédommagements versés à des collectivités publiques	12.2%	1'865'400
36 Subventions accordées	29.2%	4'452'100
37 Subventions redistribuées	0.0%	0
38 Attributions aux financements spéciaux	0.0%	0
39 Imputations internes	2.8%	429'000
<b>Total</b>		<b>15'229'200</b>



Milliers

## Comptes de fonctionnement selon les natures, revenus

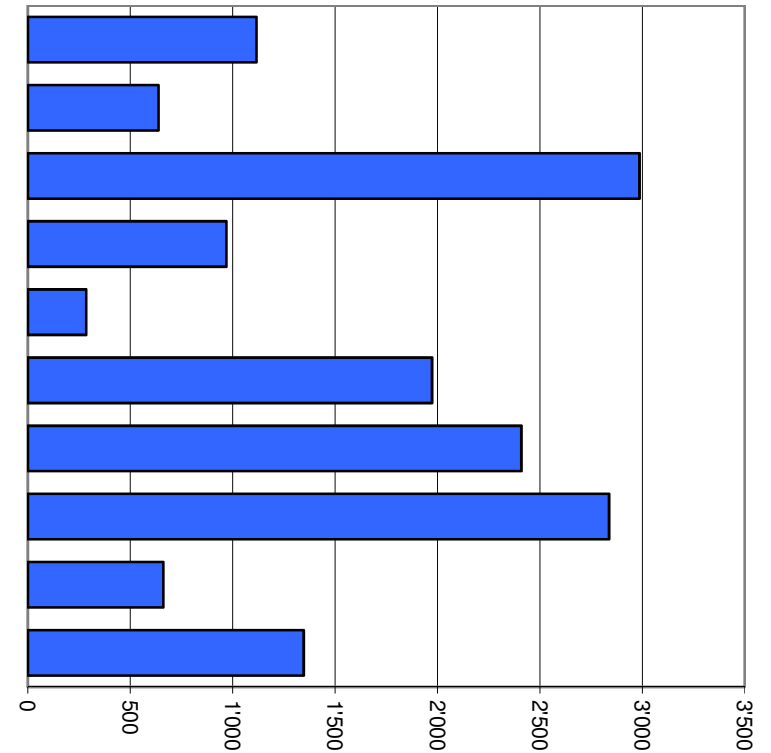
40 Impôts	63.2%	9'683'600
41 Patentes et concessions	0.5%	70'000
42 Revenus des biens	5.9%	904'100
43 Contributions	20.1%	3'081'500
44 Parts à des recettes et contributions sans affectation	6.9%	1'059'100
45 Restitutions de collectivités publiques	0.1%	13'000
46 Subventions	0.5%	73'700
47 Subventions à redistribuer	0.0%	0
48 Prélèvements sur les financements spéciaux	0.0%	0
49 Imputations internes	2.8%	427'000
<b>Total</b>		<b>15'312'000</b>



Milliers

## Comptes de fonctionnement selon les tâches, charges

0	Administration générale	7.3%	1'116'800
1	Sécurité publique	4.2%	638'300
2	Enseignement et formation	19.6%	2'986'900
3	Culture, loisirs et culte	6.4%	969'800
4	Santé	1.9%	285'600
5	Prévoyance sociale	13.0%	1'973'800
6	Trafic	15.8%	2'410'200
7	Protection et aménagement de l'environnement, yc eau, égouts, déchets	18.6%	2'838'500
8	Economie publique, yc services industriels	4.3%	662'300
9	Finances et impôts	8.8%	1'347'000
<b>Total</b>			<b>15'229'200</b>

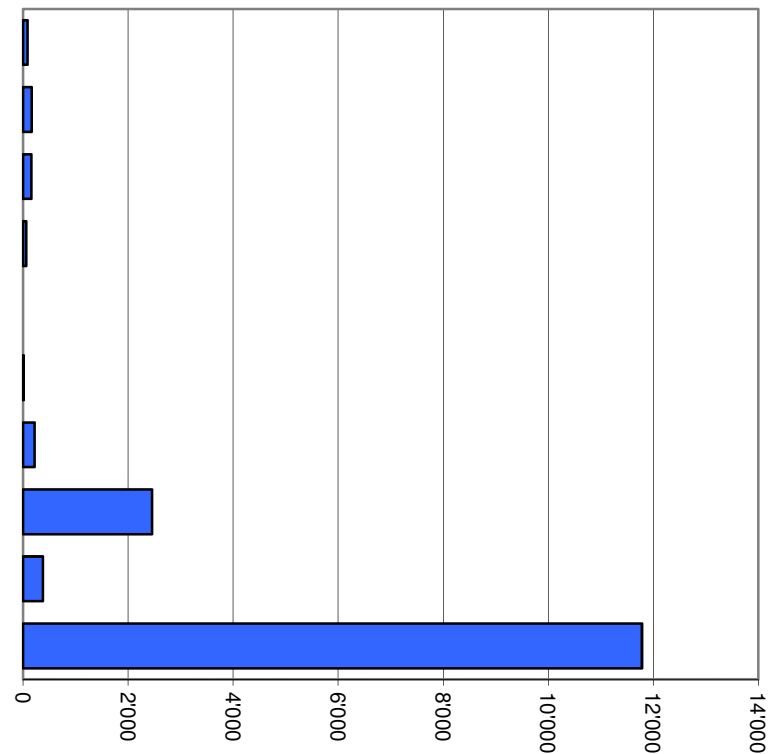


Milliers



## Comptes de fonctionnement selon les tâches, revenus

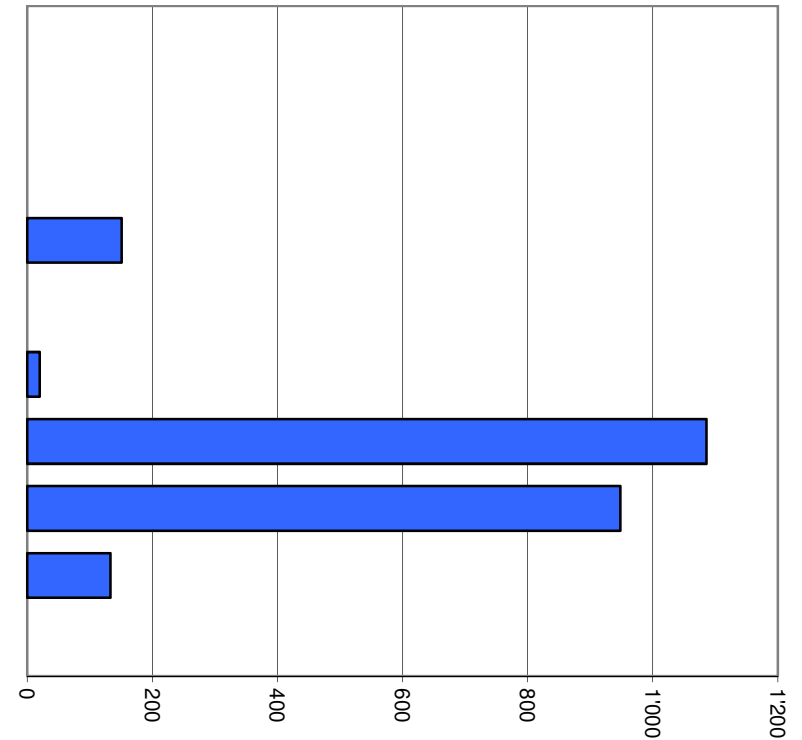
0	Administration générale	0.6%	86'200
1	Sécurité publique	1.1%	164'200
2	Enseignement et formation	1.0%	157'200
3	Culture, loisirs et culte	0.4%	56'600
4	Santé	0.0%	0
5	Prévoyance sociale	0.1%	13'000
6	Trafic	1.4%	220'400
7	Protection et aménagement de l'environnement, yc eau, égouts, déchets	16.0%	2'453'000
8	Economie publique, yc services industriels	2.5%	376'000
9	Finances et impôts	77.0%	11'785'400
<b>Total</b>			<b>15'312'000</b>



Milliers

## Comptes des investissements selon les tâches, dépenses

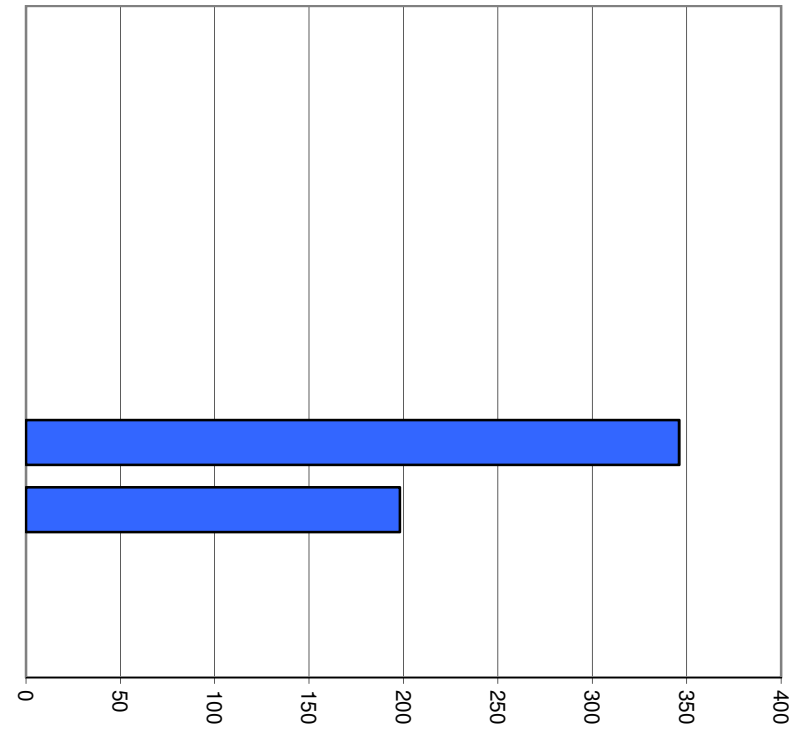
0	Administration générale	0.0%	0
1	Sécurité publique	0.0%	0
2	Enseignement et formation	0.0%	0
3	Culture, loisirs et culte	6.5%	151'000
4	Santé	0.0%	0
5	Prévoyance sociale	0.9%	20'000
6	Trafic	46.4%	1'086'000
7	Protection et aménagement de l'environnement, yc eau, égouts, déchets	40.5%	948'000
8	Economie publique, yc services industriels	5.7%	133'000
9	Finances et impôts	0.0%	0
<b>Total</b>			<b>2'338'000</b>



Milliers

## Comptes des investissements selon les tâches, recettes

0	Administration générale	0.0%	0
1	Sécurité publique	0.0%	0
2	Enseignement et formation	0.0%	0
3	Culture, loisirs et culte	0.0%	0
4	Santé	0.0%	0
5	Prévoyance sociale	0.0%	0
6	Trafic	63.6%	346'000
7	Protection et aménagement de l'environnement, yc eau, égouts, déchets	36.4%	198'000
8	Economie publique, yc services industriels	0.0%	0
9	Finances et impôts	0.0%	0
<b>Total</b>			<b>544'000</b>



Milliers

1. Degré d'autofinancement (I1)		MCH	2017	2018	2019	2020	2021	2022	2023	2024	2025	2026	2027	2028
Excédent de revenus du compte de fonctionnement		+ CHF	50'812.64	344'500.00	82'800.00	28'000.00	31'000.00	33'000.00	36'000.00	-	-	-	-	-
Excédent de charges du compte de fonctionnement		- CHF	-	-	-	-	-	-	-	-	-	-	-	-
Amortissements du patrimoine administratif	331	+ CHF	1'653'496.96	1'737'800.00	1'697'000.00	1'750'000.00	1'750'000.00	1'750'000.00	1'750'000.00	-	-	-	-	-
Amortissements complémentaires du patrimoine administratif	332	+ CHF	-	-	-	-	-	-	-	-	-	-	-	-
Amortissement du découvert du bilan	333	+ CHF	-	-	-	-	-	-	-	-	-	-	-	-
<b>Autofinancement</b>		= CHF	<b>1'704'309.60</b>	<b>2'082'300.00</b>	<b>1'779'800.00</b>	<b>1'778'000.00</b>	<b>1'781'000.00</b>	<b>1'783'000.00</b>	<b>1'786'000.00</b>	-	-	-	-	-
Dépenses d'investissement reportées au bilan	5	+ CHF	2'463'196.73	2'200'000.00	2'338'000.00	2'027'000.00	2'033'000.00	2'038'000.00	2'044'000.00	-	-	-	-	-
Recettes d'investissement reportées au bilan	6	- CHF	614'699.77	180'000.00	544'000.00	150'000.00	150'000.00	150'000.00	150'000.00	-	-	-	-	-
<b>Investissements nets</b>		= CHF	<b>1'848'496.96</b>	<b>2'020'000.00</b>	<b>1'794'000.00</b>	<b>1'877'000.00</b>	<b>1'883'000.00</b>	<b>1'888'000.00</b>	<b>1'894'000.00</b>	-	-	-	-	-
Autofinancement x 100		=	92.2%	103.1%	99.2%	94.7%	94.6%	94.4%	94.3%					
Investissements nets														

Valeurs indicatives

I1 ≥ 100%	5 - très bien
80% ≤ I1 < 100%	4 - bien
60% ≤ I1 < 80%	3 - satisfaisant (à court terme)
0% ≤ I1 < 60%	2 - insuffisant
I1 < 0%	1 - très mauvais

2. Capacité d'autofinancement (I2)		MCH	2017	2018	2019	2020	2021	2022	2023	2024	2025	2026	2027	2028
Excédent de revenus du compte de fonctionnement		+ CHF	50'812.64	344'500.00	82'800.00	28'000.00	31'000.00	33'000.00	36'000.00	-	-	-	-	-
Excédent de charges du compte de fonctionnement		- CHF	-	-	-	-	-	-	-	-	-	-	-	-
Amortissements du patrimoine administratif	331	+ CHF	1'653'496.96	1'737'800.00	1'697'000.00	1'750'000.00	1'750'000.00	1'750'000.00	1'750'000.00	-	-	-	-	-
Amortissements complémentaires du patrimoine administratif	332	+ CHF	-	-	-	-	-	-	-	-	-	-	-	-
Amortissement du découvert du bilan	333	+ CHF	-	-	-	-	-	-	-	-	-	-	-	-
<b>Autofinancement</b>		= CHF	<b>1'704'309.60</b>	<b>2'082'300.00</b>	<b>1'779'800.00</b>	<b>1'778'000.00</b>	<b>1'781'000.00</b>	<b>1'783'000.00</b>	<b>1'786'000.00</b>	-	-	-	-	-
Revenus du compte de fonctionnement	4	+ CHF	15'417'109.17	14'803'850.00	15'312'000.00	15'714'000.00	16'116'000.00	16'517'000.00	16'919'000.00	-	-	-	-	-
Subventions redistribuées	47	- CHF	-	-	-	-	-	-	-	-	-	-	-	-
Prélèvements sur les financements spéciaux	48	- CHF	-	-	-	-	-	-	-	-	-	-	-	-
Imputations internes	49	- CHF	401'057.91	548'750.00	427'000.00	-	-	-	-	-	-	-	-	-
<b>Revenus financiers</b>		CHF	<b>15'016'051.26</b>	<b>14'255'100.00</b>	<b>14'885'000.00</b>	<b>15'714'000.00</b>	<b>16'116'000.00</b>	<b>16'517'000.00</b>	<b>16'919'000.00</b>	-	-	-	-	-
Autofinancement x 100		=	11.3%	14.6%	12.0%	11.3%	11.1%	10.8%	10.6%					
Revenus financiers														

Valeurs indicatives

I2 ≥ 20%	5 - très bien
15% ≤ I2 < 20%	4 - bien
8% ≤ I2 < 15%	3 - satisfaisant
0% ≤ I2 < 8%	2 - insuffisant
I2 < 0%	1 - très mauvais

3. Taux des amortissements ordinaires (I3)		MCH	2017	2018	2019	2020	2021	2022	2023	2024	2025	2026	2027	2028
Patrimoine administratif avant amortissements	+ CHF		16'442'496.96	16'809'000.00	16'865'200.00	17'045'200.00	17'178'200.00	17'316'200.00	17'460'200.00	15'710'200.00	15'710'200.00	15'710'200.00	15'710'200.00	15'710'200.00
Prêts et participations permanentes avant amortissements	- CHF		-	-	-	-	-	-	-	-	-	-	-	-
<b>Patrimoine administratif à amortir</b>	<b>= CHF</b>		<b>16'442'496.96</b>	<b>16'809'000.00</b>	<b>16'865'200.00</b>	<b>17'045'200.00</b>	<b>17'178'200.00</b>	<b>17'316'200.00</b>	<b>17'460'200.00</b>	<b>15'710'200.00</b>	<b>15'710'200.00</b>	<b>15'710'200.00</b>	<b>15'710'200.00</b>	<b>15'710'200.00</b>
<b>Amortissements ordinaires du patrimoine administratif</b>	<b>3310 = CHF</b>		<b>1'653'496.96</b>	<b>1'737'800.00</b>	<b>1'697'000.00</b>	<b>1'750'000.00</b>	<b>1'750'000.00</b>	<b>1'750'000.00</b>	<b>1'750'000.00</b>	<b>-</b>	<b>-</b>	<b>-</b>	<b>-</b>	<b>-</b>
Amortissements x 100	=		10.1%	10.3%	10.1%	10.3%	10.2%	10.1%	10.0%					
Patrimoine administratif à amortir	=													

Valeurs indicatives

Amortissements ordinaires:

minimum 10 % du patrimoine administratif en application de l'art. 51, al. 1 de l'Ordonnance sur la gestion financière des communes du 16 juin 2004

I3 ≥ 10%	5 - amort. suffisants
8% ≤ I3 < 10%	4 - amort. moyens (à court terme)
5% ≤ I3 < 8%	3 - amort. faibles
2% ≤ I3 < 5%	2 - amort. insuffisants
I3 < 2%	1 - amort. nettement insuffisants

4. Endettement net par habitant (I4)		MCH	2017	2018	2019	2020	2021	2022	2023	2024	2025	2026	2027	2028
Engagements courants	20 + CHF		2'910'477.73											
Dettes à court terme	21 + CHF		-60'355.84											
Dettes à moyen et long termes	22 + CHF		26'318'421.65											
Engagements envers des entités particulières	23 + CHF		122'530.75											
Provisions	24 + CHF		1'271'800.00											
Passifs transitoires	25 + CHF		339'629.55											
<b>Dette brute</b>	= CHF		<b>30'902'503.84</b>											
<b>Ou</b>														
Total des passifs	2 + CHF		36'712'951.11											
Fortune nette	29 - CHF		4'223'126.97											
Financements spéciaux	28 - CHF		1'587'320.30											
<b>Dette brute</b>	= CHF		<b>30'902'503.84</b>	<b>30'840'203.84</b>	<b>30'854'403.84</b>	<b>30'953'403.84</b>	<b>31'055'403.84</b>	<b>31'160'403.84</b>	<b>31'268'403.84</b>	<b>31'268'403.84</b>	<b>31'268'403.84</b>	<b>31'268'403.84</b>	<b>31'268'403.84</b>	<b>31'268'403.84</b>
Disponibilités	10 CHF		76'277.13											
Avoir	11 + CHF		4'654'479.20											
Placements	12 + CHF		16'135'322.00											
Actifs transitoires	13 + CHF		1'057'872.78											
<b>Patrimoine financier réalisable</b>	= CHF		<b>21'923'951.11</b>	<b>21'923'951.11</b>	<b>21'923'951.11</b>	<b>21'923'951.11</b>	<b>21'923'951.11</b>	<b>21'923'951.11</b>	<b>21'923'951.11</b>	<b>21'923'951.11</b>	<b>21'923'951.11</b>	<b>21'923'951.11</b>	<b>21'923'951.11</b>	<b>21'923'951.11</b>
Endettement net (+) / Fortune nette (-)	CHF		8'978'552.73	8'916'252.73	8'930'452.73	9'029'452.73	9'131'452.73	9'236'452.73	9'344'452.73	9'344'452.73	9'344'452.73	9'344'452.73	9'344'452.73	9'344'452.73
Nombre d'habitant (population STATPOP année N-1)			3'466	3'500	3'500	3'600	3'600	3'650	3'650					
<b>Dette brute – Patrimoine financier réalisable</b>		=	<b>2'590</b>	<b>2'548</b>	<b>2'552</b>	<b>2'508</b>	<b>2'537</b>	<b>2'531</b>	<b>2'560</b>					
<b>Nombre d'habitant (population STATPOP année N-1)</b>														

Valeurs indicatives

I4 < 3'000	5 - endettement faible
3'000 ≤ I4 < 5'000	4 - endettement mesuré
5'000 ≤ I4 < 7'000	3 - endettement important
7'000 ≤ I4 < 9'000	2 - endettement très important
I4 ≥ 9'000	1 - endettement excessif

5. Taux du volume de la dette brute (I5)		MCH	2017	2018	2019	2020	2021	2022	2023	2024	2025	2026	2027	2028
Engagements courants	20 + CHF		2'910'477.73											
Dettes à court terme	21 + CHF		-60'355.84											
Dettes à moyen et long termes	22 + CHF		26'318'421.65											
Engagements envers des entités particulières	23 + CHF		122'530.75											
Provisions	24 + CHF		1'271'800.00											
Passifs transitoires	25 + CHF		339'629.55											
<b>Dette brute</b>	= CHF		<b>30'902'503.84</b>											
Ou														
Total des passifs	2 + CHF		36'712'951.11											
Fortune nette	29 - CHF		4'223'126.97											
Financements spéciaux	28 - CHF		1'587'320.30											
<b>Dette brute</b>	= CHF		<b>30'902'503.84</b>	<b>30'840'203.84</b>	<b>30'854'403.84</b>	<b>30'953'403.84</b>	<b>31'055'403.84</b>	<b>31'160'403.84</b>	<b>31'268'403.84</b>	<b>31'268'403.84</b>	<b>31'268'403.84</b>	<b>31'268'403.84</b>	<b>31'268'403.84</b>	<b>31'268'403.84</b>
Revenus du compte de fonctionnement	4 + CHF		15'417'109.17	14'803'850.00	15'312'000.00	15'714'000.00	16'116'000.00	16'517'000.00	16'919'000.00	-	-	-	-	-
Subventions redistribuées	47 - CHF		-	-	-	-	-	-	-	-	-	-	-	-
Prélèvements sur les financements spéciaux	48 - CHF		-	-	-	-	-	-	-	-	-	-	-	-
Imputations internes	49 - CHF		401'057.91	548'750.00	427'000.00	-	-	-	-	-	-	-	-	-
<b>Revenus financiers</b>	= CHF		<b>15'016'051.26</b>	<b>14'255'100.00</b>	<b>14'885'000.00</b>	<b>15'714'000.00</b>	<b>16'116'000.00</b>	<b>16'517'000.00</b>	<b>16'919'000.00</b>	-	-	-	-	-
Dette brute x100														
Revenus financiers		=	205.8%	216.3%	207.3%	197.0%	192.7%	188.7%	184.8%					

Valeurs indicatives

I5 < 150%	5 - très bien
150% ≤ I5 < 200%	4 - bien
200% ≤ I5 < 250%	3 - satisfaisant
250% ≤ I5 < 300%	2 - insuffisant
I5 ≥ 300%	1 - mauvais



## Aperçu des indicateurs financiers

	Compte	Budget	Budget	
<b>1. Degré d'autofinancement (I1)</b>	2017	2018	2019	Moyenne
(Autofinancement en pour cent de l'investissement net)	92.2%	103.1%	99.2%	98.3%

### Valeurs indicatives

$I1 \geq 100\%$	5 - très bien
$80\% \leq I1 < 100\%$	4 - bien
$60\% \leq I1 < 80\%$	3 - satisfaisant (à court terme)
$0\% \leq I1 < 60\%$	2 - insuffisant
$I1 < 0\%$	1 - très mauvais

NB : Si les investissements nets sont négatifs (recettes d'investissements supérieures aux dépenses d'investissements), le ratio n'a pas de valeur indicative et c'est pourquoi il n'est pas pris en compte dans le calcul de la moyenne.

	2017	2018	2019	Moyenne
<b>2. Capacité d'autofinancement (I2)</b>				
(Autofinancement en pour cent des revenus financiers)	11.3%	14.6%	12.0%	12.6%

### Valeurs indicatives

$I2 \geq 20\%$	5 - très bien
$15\% \leq I2 < 20\%$	4 - bien
$8\% \leq I2 < 15\%$	3 - satisfaisant
$0\% \leq I2 < 8\%$	2 - insuffisant
$I2 < 0\%$	1 - très mauvais

	2017	2018	2019	Moyenne
<b>3. Taux des amortissements ordinaires (I3)</b>				
(Amortissements ordinaires en % du PA à amortir)	10.1%	10.3%	10.1%	10.2%

### Valeurs indicatives

$I3 \geq 10\%$	5 - amort. suffisants
$8\% \leq I3 < 10\%$	4 - amort. moyens (à court terme)
$5\% \leq I3 < 8\%$	3 - amort. faibles
$2\% \leq I3 < 5\%$	2 - amort. insuffisants
$I3 < 2\%$	1 - amort. nettement insuffisants

	2017	2018	2019	Moyenne
<b>4. Endettement net par habitant (I4)</b>				
(Dette brute moins PF réalisable par habitant)	2590	2548	2552	2563

### Valeurs indicatives

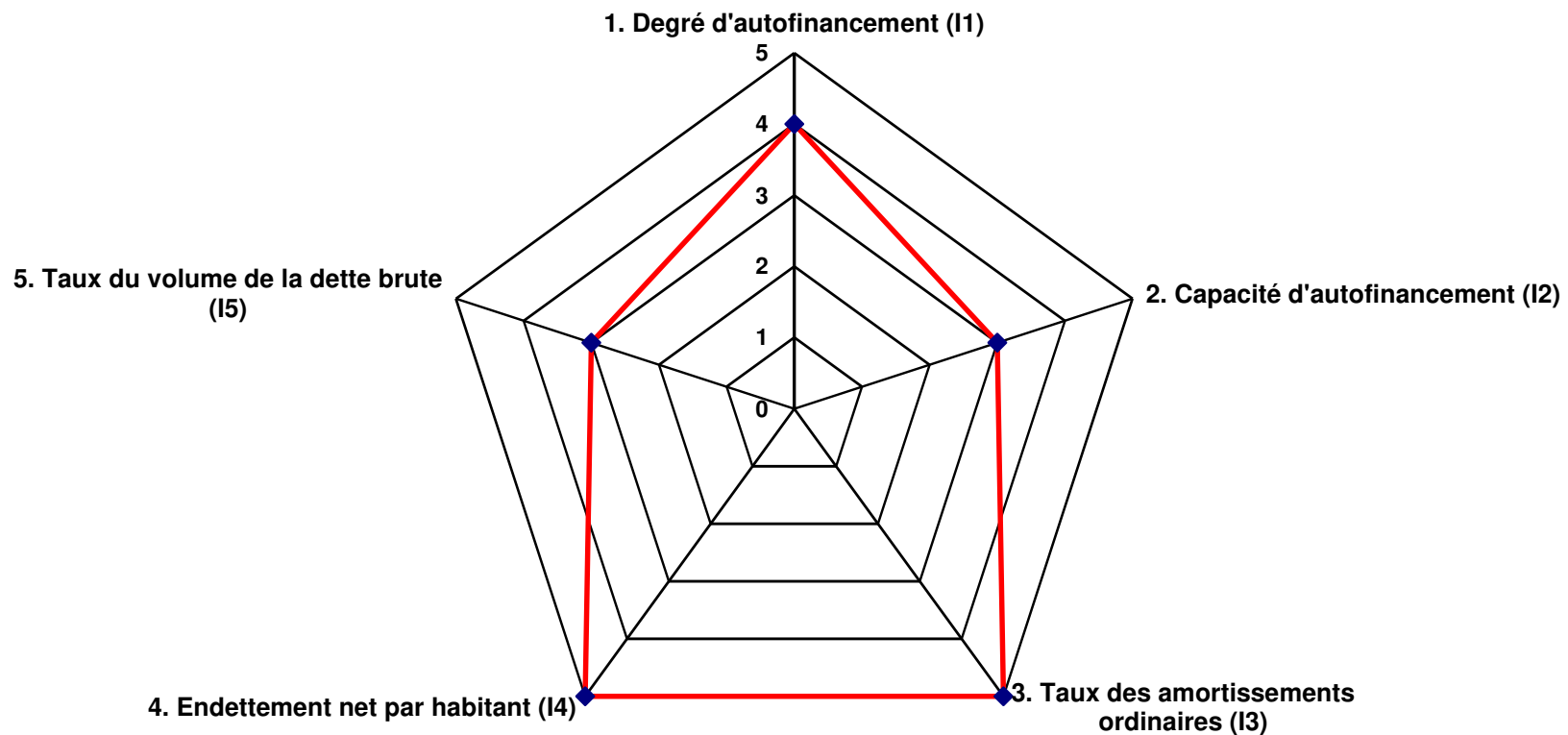
$I4 < 3'000$	5 - endettement faible
$3'000 \leq I4 < 5'000$	4 - endettement mesuré
$5'000 \leq I4 < 7'000$	3 - endettement important
$7'000 \leq I4 < 9'000$	2 - endettement très important
$I4 \geq 9'000$	1 - endettement excessif

	2017	2018	2019	Moyenne
<b>5. Taux du volume de la dette brute (I5)</b>				
(Dette brute en % des revenus financiers)	205.8%	216.3%	207.3%	209.7%

### Valeurs indicatives

$I5 < 150\%$	5 - très bien
$150\% \leq I5 < 200\%$	4 - bien
$200\% \leq I5 < 250\%$	3 - satisfaisant
$250\% \leq I5 < 300\%$	2 - insuffisant
$I5 \geq 300\%$	1 - mauvais

Graphique des indicateurs - moyenne des trois années



Evolution indicateurs	Comptes	Budget	Budget	Plan financier	Plan financier	Plan financier	Plan financier	Plan financier	Plan financier	Plan financier	Plan financier	Plan financier
	2017	2018	2019	2020	2021	2022	2023	2024	2025	2026	2027	2028
1. Degré d'autofinancement (I1)	92.2%	103.1%	99.2%	94.7%	94.6%	94.4%	94.3%					
	bien	très bien	bien	bien	bien	bien	bien					
2. Capacité d'autofinancement (I2)	11.3%	14.6%	12.0%	11.3%	11.1%	10.8%	10.6%					
	satisfaisant	satisfaisant	satisfaisant	satisfaisant	satisfaisant	satisfaisant	satisfaisant					
3. Taux des amortissements ordinaires (I3)	10.1%	10.3%	10.1%	10.3%	10.2%	10.1%	10.0%					
	suffisant	suffisant	suffisant	suffisant	suffisant	suffisant	suffisant	nett. insuffisant	nett. insuffisant	nett. insuffisant	nett. insuffisant	nett. insuffisant
4. Endettement net par habitant (I4)	2'590	2'548	2'552	2'508	2'537	2'531	2'560					
	faible	faible	faible	faible	faible	faible	faible					
5. Taux du volume de la dette brute (I5)	205.8%	216.3%	207.3%	197.0%	192.7%	188.7%	184.8%					
	satisfaisant	satisfaisant	satisfaisant	bien	bien	bien	bien					

Avec crédits complémentaires

**Budget 2019 - Fonctionnement - version définitive**

Compte	Nature	Libellé	Budget 2019		Budget 2018		Comptes 2017	
			Charges	Revenus	Charges	Revenus	Charges	Revenus
<b>0</b>		<b>Administration générale</b>	<b>1,116,800.00</b>	<b>86,200.00</b>	<b>1,016,800.00</b>	<b>91,750.00</b>	<b>1,024,576.83</b>	<b>84,317.25</b>
<b>012</b>		<b>Exécutif</b>	<b>198,800.00</b>		<b>157,600.00</b>		<b>164,139.70</b>	
<b>012.30</b>		<b>Charges de personnel</b>	<b>156,000.00</b>		<b>125,400.00</b>		<b>125,305.20</b>	
012.300.00		Indemnités des Autorités	139,000.00		109,100.00		109,104.00	
012.303.00		Charges sociales	17,000.00		16,300.00			
012.303.10		AVS / AI / APG / AC					6,989.40	
012.303.20		AF - Allocations familiales					3,382.20	
012.304.00		LPP - Prévoyance professionnelle					5,607.00	
012.305.00		LAA - Bâloise					222.60	
<b>012.31</b>		<b>Biens, services et marchandises</b>	<b>42,800.00</b>		<b>32,200.00</b>		<b>38,834.50</b>	
012.317.00		Frais de représentation	42,800.00		32,200.00		38,834.50	
<b>02</b>		<b>Administration générale</b>	<b>901,000.00</b>	<b>86,200.00</b>	<b>840,300.00</b>	<b>91,750.00</b>	<b>839,437.13</b>	<b>84,317.25</b>
<b>020</b>		<b>Administration des finances et contrib.</b>	<b>277,500.00</b>		<b>287,000.00</b>		<b>266,685.60</b>	<b>6,407.45</b>
<b>020.30</b>		<b>Charges de personnel</b>	<b>277,500.00</b>		<b>287,000.00</b>		<b>266,685.60</b>	
020.301.00		Personnel comptabilité et finances	225,500.00		235,000.00		221,695.40	
020.303.00		Charges sociales	52,000.00		52,000.00			
020.303.10		AVS / AI / APG / AC					11,077.55	
020.303.20		AF - Allocations familiales					7,685.15	
020.304.00		LPP - Prévoyance professionnelle					20,615.35	
020.305.00		LAA - Bâloise					823.25	
020.305.10		CM - Indemnités journalières					2,360.40	
020.309.00		Autres charges du personnel					2,428.50	
<b>020.43</b>		<b>Contributions</b>						<b>6,407.45</b>
020.436.00		Indemnités journalières remboursées						6,407.45
<b>029</b>		<b>Administration générale, divers</b>	<b>623,500.00</b>	<b>86,200.00</b>	<b>553,300.00</b>	<b>91,750.00</b>	<b>572,751.53</b>	<b>77,909.80</b>
<b>029.30</b>		<b>Charges de personnel</b>	<b>235,800.00</b>		<b>224,000.00</b>		<b>232,133.72</b>	
029.300.00		Bureau de vote, élections	10,700.00		8,500.00		12,322.37	
029.300.01		Commissions communales	7,000.00		7,000.00		2,707.05	

Avec crédits complémentaires

**Budget 2019 - Fonctionnement - version définitive**

Compte	Nature	Libellé	Budget 2019		Budget 2018		Comptes 2017	
			Charges	Revenus	Charges	Revenus	Charges	Revenus
029.301.00		Personnel du bureau communal	152,800.00		144,000.00		154,394.60	
029.301.01		Emplois temporaires	10,000.00		10,000.00		10,661.75	
029.301.10		Conciergerie des bureaux administratifs	12,300.00		12,000.00		10,907.55	
029.303.00		Charges sociales	37,000.00		35,000.00			
029.303.10		AVS / AI / APG / AC					11,696.70	
029.303.20		AF - Allocations familiales					4,813.00	
029.304.00		LPP - Prévoyance professionnelle					14,309.55	
029.305.00		LAA - Bâloise					316.35	
029.305.01		LAA - SUVA					23.70	
029.305.10		CM - Indemnités journalières					1,620.15	
<b>029.309</b>		<b>Autres charges du personnel</b>	<b>6,000.00</b>		<b>7,500.00</b>		<b>8,360.95</b>	
029.309.00		Autres charges du personnel	6,000.00		7,500.00		8,360.95	
<b>029.31</b>		<b>Biens, services et marchandises</b>	<b>382,500.00</b>		<b>323,300.00</b>		<b>335,597.81</b>	
029.310.00		Fournitures de bureau et mobilier	25,000.00		25,000.00		26,331.34	
029.315.00		Ordinateurs et programmes	125,000.00		128,300.00		138,590.00	
029.318.00		Information communale	39,100.00		26,000.00		19,177.95	
029.318.01		Téléphones et communications	7,100.00		11,000.00		10,683.31	
029.318.02		Frais de port et timbres	35,000.00		35,000.00		42,276.58	
029.318.03		Assurance RC communale	12,000.00		12,000.00		11,940.20	
029.318.04		Frais bancaires et cartes débit guichet	7,500.00				1,444.87	
029.318.05		Contrôle de la comptabilité	13,000.00		13,000.00		15,780.00	
029.318.06		Frais juridiques	25,000.00				2,101.95	
029.318.07		Frais de publications	1,800.00		1,800.00		1,508.91	
029.319.00		Dons et cotisations	20,000.00		20,000.00		19,397.00	
029.319.01		Représentations et réceptions	62,000.00		51,200.00		46,365.70	
029.319.03		Frais pour démarche fusion communale	10,000.00					
<b>029.35</b>		<b>Dédommagements à des collect. publiques</b>	<b>5,200.00</b>		<b>6,000.00</b>		<b>5,020.00</b>	
029.352.00		Centre d'information et d'orientation	5,200.00		6,000.00		5,020.00	
<b>029.43</b>		<b>Contributions</b>		<b>21,000.00</b>		<b>21,000.00</b>		<b>11,073.80</b>
029.431.00		Emoluments administratifs		6,000.00		6,000.00		6,073.80
029.436.01		Administration de la Bourgeoisie		5,000.00		5,000.00		5,000.00

Avec crédits complémentaires

**Budget 2019 - Fonctionnement - version définitive**

Compte	Nature	Libellé	Budget 2019		Budget 2018		Comptes 2017	
			Charges	Revenus	Charges	Revenus	Charges	Revenus
029.436.03		Administration de la Fondation Antille		10,000.00		10,000.00		
<b>029.46</b>		<b>Subventions</b>		<b>2,200.00</b>		<b>2,200.00</b>		<b>2,246.00</b>
029.461.00		Traitement des déclarations d'impôts		2,200.00		2,200.00		2,246.00
<b>029.49</b>		<b>Imputations internes</b>		<b>63,000.00</b>		<b>68,550.00</b>		<b>64,590.00</b>
029.490.00		Frais de personnel imputés (Taxes SP)		63,000.00		68,550.00		64,590.00
<b>098</b>		<b>Tâches non ventilées</b>	<b>17,000.00</b>		<b>18,900.00</b>		<b>21,000.00</b>	
<b>098.33</b>		<b>Amortissements</b>	<b>17,000.00</b>		<b>18,900.00</b>		<b>21,000.00</b>	
098.331.00		Amortissement ordinaire	17,000.00		18,900.00		21,000.00	

Avec crédits complémentaires

**Budget 2019 - Fonctionnement - version définitive**

Compte	Nature	Libellé	Budget 2019		Budget 2018		Comptes 2017	
			Charges	Revenus	Charges	Revenus	Charges	Revenus
<b>1</b>		<b>Sécurité publique</b>	<b>638,300.00</b>	<b>164,200.00</b>	<b>679,100.00</b>	<b>167,300.00</b>	<b>677,060.33</b>	<b>475,201.40</b>
<b>100</b>		<b>Cadastre</b>	<b>123,100.00</b>	<b>63,000.00</b>	<b>125,000.00</b>	<b>63,000.00</b>	<b>123,845.00</b>	<b>308,934.50</b>
<b>100.30</b>		<b>Charges de personnel</b>	<b>77,100.00</b>		<b>80,000.00</b>		<b>61,589.85</b>	
100.301.00		Personnel du cadastre	63,600.00		65,000.00		50,081.15	
100.303.00		Charges sociales	13,500.00		15,000.00			
100.303.10		AVS / AI / APG / AC					3,207.70	
100.303.20		AF - Allocations familiales					1,552.70	
100.304.00		LPP - Prévoyance professionnelle					6,126.60	
100.305.00		LAA - Bâloise					102.15	
100.305.10		CM - Indemnités journalières					519.55	
<b>100.31</b>		<b>Biens, services et marchandises</b>	<b>46,000.00</b>		<b>45,000.00</b>		<b>62,255.15</b>	
100.318.00		Frais de géomètre liés au cadastre (MF)	46,000.00		45,000.00		62,255.15	
<b>100.43</b>		<b>Contributions</b>		<b>63,000.00</b>		<b>63,000.00</b>		<b>308,934.50</b>
100.431.00		Emoluments du cadastre		23,000.00		23,000.00		273,216.45
100.434.00		Part des privés aux frais de géomètre		40,000.00		40,000.00		35,718.05
<b>101</b>		<b>Justice divers</b>		<b>2,500.00</b>		<b>2,500.00</b>		<b>2,500.00</b>
<b>101.4</b>		<b>Revenus</b>		<b>2,500.00</b>		<b>2,500.00</b>		<b>2,500.00</b>
<b>101.431</b>		<b>Emoluments administratifs</b>		<b>2,500.00</b>		<b>2,500.00</b>		<b>2,500.00</b>
101.431.00		Emolument d'octroi du droit de cité		2,500.00		2,500.00		2,500.00
<b>102</b>		<b>Police de l'habitant et étrangers</b>	<b>99,000.00</b>	<b>33,700.00</b>	<b>109,100.00</b>	<b>32,800.00</b>	<b>95,673.00</b>	<b>38,098.00</b>
<b>102.30</b>		<b>Charges de personnel</b>	<b>77,600.00</b>		<b>88,000.00</b>		<b>73,467.35</b>	
102.301.00		Contrôle des habitants, bureau étrangers	63,600.00		71,000.00		60,407.95	
102.303.00		Charges sociales	14,000.00		17,000.00			
102.303.10		AVS / AI / APG / AC					3,869.20	
102.303.20		AF - Allocations familiales					1,872.80	
102.304.00		LPP - Prévoyance professionnelle					6,561.00	
102.305.00		LAA - Bâloise					123.20	
102.305.10		CM - Indemnités journalières					633.20	

Avec crédits complémentaires

**Budget 2019 - Fonctionnement - version définitive**

Compte	Nature	Libellé	Budget 2019		Budget 2018		Comptes 2017	
			Charges	Revenus	Charges	Revenus	Charges	Revenus
<b>102.31</b>		<b>Biens, services et marchandises</b>	<b>21,400.00</b>		<b>21,100.00</b>		<b>22,205.65</b>	
102.310.00		Permis pour étrangers	13,000.00		12,500.00		13,951.75	
102.310.50		Cartes d'identités et passeports - Achat	8,400.00		8,600.00		8,253.90	
<b>102.43</b>		<b>Contributions</b>		<b>33,700.00</b>		<b>32,800.00</b>		<b>38,098.00</b>
102.431.00		Bureau des étrangers		21,000.00		20,100.00		24,822.00
102.431.50		Cartes d'identités et passeports - Vente		12,700.00		12,700.00		13,276.00
<b>113</b>		<b>Corps de police locale</b>	<b>231,500.00</b>	<b>20,000.00</b>	<b>224,000.00</b>	<b>15,000.00</b>	<b>193,339.65</b>	<b>19,920.00</b>
<b>113.35</b>		<b>Dédommagements à des collect. publiques</b>	<b>231,500.00</b>		<b>224,000.00</b>		<b>193,339.65</b>	
113.351.01		Polycom - réseau de radiocommunication	3,500.00					
113.352.00		Police municipale Sierre	217,000.00		217,000.00		182,548.00	
113.352.01		Police municipale Sierre - Pervenches	11,000.00		7,000.00		10,791.65	
<b>113.43</b>		<b>Contributions</b>		<b>20,000.00</b>		<b>15,000.00</b>		<b>19,920.00</b>
113.437.00		Amendes de police		20,000.00		15,000.00		19,920.00
<b>121</b>		<b>Tribunal de Sierre</b>	<b>10,000.00</b>		<b>10,000.00</b>		<b>9,476.00</b>	
<b>121.36</b>		<b>Frais de fonctionnement du Tribunal</b>	<b>10,000.00</b>		<b>10,000.00</b>		<b>9,476.00</b>	
121.362.00		Participation aux frais fonctionnement du Tribunal de Sierre	10,000.00		10,000.00		9,476.00	
<b>122</b>		<b>Chambre pupillaire</b>	<b>62,000.00</b>		<b>68,700.00</b>		<b>57,894.50</b>	
122.352.00		AIPEA	62,000.00		68,700.00		57,894.50	
<b>129</b>		<b>Tribunal de Police</b>	<b>1,500.00</b>		<b>1,500.00</b>			
<b>129.35</b>		<b>Dédommagements à des collectivités publiques</b>	<b>1,500.00</b>		<b>1,500.00</b>			
129.352.00		Tribunal de Police intercommunal	1,500.00		1,500.00			
<b>14</b>		<b>Police du feu</b>	<b>55,000.00</b>	<b>40,000.00</b>	<b>66,300.00</b>	<b>50,000.00</b>	<b>53,861.62</b>	<b>48,109.90</b>
<b>140</b>		<b>Police du feu</b>	<b>55,000.00</b>	<b>40,000.00</b>	<b>66,300.00</b>	<b>50,000.00</b>	<b>53,861.62</b>	<b>48,109.90</b>
<b>140.31</b>		<b>Police du feu</b>	<b>5,000.00</b>		<b>4,000.00</b>		<b>8,529.10</b>	
140.318.10		Colonne de Secours Anniviers	5,000.00		4,000.00		8,529.10	



Avec crédits complémentaires

**Budget 2019 - Fonctionnement - version définitive**

Compte	Nature	Libellé	Budget 2019		Budget 2018		Comptes 2017	
			Charges	Revenus	Charges	Revenus	Charges	Revenus
<b>140.35</b>		<b>Dédommagements à des collect. publiques</b>	<b>50,000.00</b>		<b>62,300.00</b>		<b>45,332.52</b>	
140.352.01		CSP du Vallon Soldes Participation communale	50,000.00		62,300.00		45,332.52	
<b>140.43</b>		<b>Contributions</b>		<b>40,000.00</b>		<b>50,000.00</b>		<b>48,109.90</b>
140.430.00		Taxe d'exemption service du feu		40,000.00		50,000.00		48,109.90
<b>15</b>		<b>Défense nationale militaire</b>					<b>24,320.00</b>	
<b>150</b>		<b>Administration</b>					<b>24,320.00</b>	
<b>150.31</b>		<b>Biens, services et marchandises</b>					<b>24,320.00</b>	
<b>150.316</b>		<b>Loyers, fermages</b>					<b>24,320.00</b>	
150.316.00		Loyer stand de tir du Beulet					24,320.00	
<b>16</b>		<b>Protection population et biens culturels</b>	<b>21,200.00</b>	<b>5,000.00</b>	<b>37,600.00</b>	<b>4,000.00</b>	<b>74,650.56</b>	<b>57,639.00</b>
<b>160</b>		<b>Protection civile</b>	<b>21,200.00</b>	<b>5,000.00</b>	<b>37,600.00</b>	<b>4,000.00</b>	<b>74,650.56</b>	<b>57,639.00</b>
<b>160.30</b>		<b>Charges de personnel</b>	<b>7,700.00</b>		<b>7,500.00</b>		<b>7,367.35</b>	
160.301.00		Conciergerie des abris PCi	6,200.00		6,000.00		5,142.90	
160.303.00		Charges sociales	1,500.00		1,500.00			
160.303.10		AVS / AI / APG / AC					770.50	
160.303.20		AF - Allocations familiales					238.55	
160.304.00		LPP - Prévoyance professionnelle					931.80	
160.305.01		LAA - SUVA					209.50	
160.305.10		CM - Indemnités journalières					74.10	
<b>160.31</b>		<b>Biens, services et marchandises</b>	<b>4,900.00</b>		<b>21,500.00</b>		<b>58,324.81</b>	
160.314.00		PCi - Abris - Entretien des bâtiments	4,900.00		21,500.00		57,777.86	
160.318.00		PCi - Participation système d'alarme VS					546.95	
<b>160.35</b>		<b>Dédommagements à des collect. publiques</b>	<b>8,600.00</b>		<b>8,600.00</b>		<b>8,958.40</b>	
160.353.00		EMCR - Etat-major de conduite	8,600.00		8,600.00		8,958.40	
<b>160.42</b>		<b>Revenus des biens</b>		<b>5,000.00</b>		<b>4,000.00</b>		<b>3,139.00</b>
160.427.00		PCi - Locations des abris Chalais		5,000.00		4,000.00		3,139.00
<b>160.46</b>		<b>Subventions</b>						<b>54,500.00</b>

Avec crédits complémentaires

**Budget 2019 - Fonctionnement - version définitive**

Compte	Nature	Libellé	Budget 2019		Budget 2018		Comptes 2017	
			Charges	Revenus	Charges	Revenus	Charges	Revenus
160.461.00		PCi - Forfait pour maintien des abris						54,500.00
<b>19</b>		<b>Autres tâches sécurité publique</b>	<b>35,000.00</b>		<b>36,900.00</b>		<b>44,000.00</b>	
<b>198</b>		<b>Tâches non ventilées</b>	<b>35,000.00</b>		<b>36,900.00</b>		<b>44,000.00</b>	
<b>198.33</b>		<b>Amortissements</b>	<b>35,000.00</b>		<b>36,900.00</b>		<b>44,000.00</b>	
198.331.00		Amortissement ordinaire	35,000.00		36,900.00		44,000.00	

Avec crédits complémentaires

**Budget 2019 - Fonctionnement - version définitive**

Compte	Nature	Libellé	Budget 2019		Budget 2018		Comptes 2017	
			Charges	Revenus	Charges	Revenus	Charges	Revenus
<b>2</b>		<b>Enseignement et formation</b>	<b>2,986,900.00</b>	<b>157,200.00</b>	<b>2,876,500.00</b>	<b>150,300.00</b>	<b>2,870,624.01</b>	<b>89,416.95</b>
<b>21</b>		<b>Ecoles publiques obligatoires</b>	<b>2,711,900.00</b>	<b>139,200.00</b>	<b>2,555,500.00</b>	<b>110,300.00</b>	<b>2,511,236.06</b>	<b>87,700.50</b>
<b>210</b>		<b>Ecole primaire</b>	<b>1,930,300.00</b>	<b>113,200.00</b>	<b>1,787,700.00</b>	<b>110,300.00</b>	<b>1,950,774.21</b>	<b>87,700.50</b>
<b>210.30</b>		<b>Charges de personnel</b>	<b>271,400.00</b>		<b>290,000.00</b>		<b>259,585.75</b>	
210.301.00		Conciergerie école de Chalais	67,600.00		77,000.00		63,370.75	
210.301.01		Conciergerie salle polyvalente Chalais	65,500.00		66,000.00		62,556.25	
210.301.10		Conciergerie école de Vercorin	59,300.00		60,000.00		55,941.85	
210.302.00		Enseignement chant et rythmique					27,476.25	
210.302.03		Enseignants communaux	35,000.00		38,000.00		13,834.90	
210.303.00		Charges sociales	44,000.00		49,000.00			
210.303.10		AVS / AI / APG / AC					12,462.60	
210.303.11		Personnel Enseignant PRIM - Charges soc					245.20	
210.303.20		AF - Allocations familiales					6,566.25	
210.304.00		LPP - Prévoyance professionnelle					11,609.40	
210.305.00		LAA - Bâloise					56.10	
210.305.01		LAA - SUVA					4,712.15	
210.305.10		CM - Indemnités journalières					1,244.45	
<b>210.31</b>		<b>Biens, services et marchandises</b>	<b>530,900.00</b>		<b>540,700.00</b>		<b>627,152.66</b>	
210.310.00		Matériel et frais scolaires	70,000.00		62,700.00		88,830.95	
210.310.10		Activités scolaires	33,000.00		28,000.00		38,705.25	
210.314.00		Ecole de Chalais - Entretien du bâtiment	74,500.00		79,000.00		80,603.18	
210.314.01		Salle polyvalente de Chalais - Entretien	66,000.00		54,000.00		79,347.93	
210.314.02		Ecole de Chalais - Classes	38,000.00		41,300.00		65,262.74	
210.314.10		Ecole de Vercorin - Entretien bâtiment	63,400.00		62,700.00		78,643.91	
210.314.11		Ecole de Vercorin - Classes	1,000.00		6,000.00		546.30	
210.318.00		Transports des élèves	44,000.00		29,000.00		70,931.90	
210.318.10		Cours de chant dans les écoles			38,000.00			
210.318.30		Cantine scolaire - Livraison des repas	141,000.00		140,000.00		124,280.50	
<b>210.35</b>		<b>Dédommagements à des collect. publiques</b>			<b>4,800.00</b>			
210.352.00		Ecolage primaire dans d'autres communes			4,800.00			

Avec crédits complémentaires

**Budget 2019 - Fonctionnement - version définitive**

Compte	Nature	Libellé	Budget 2019		Budget 2018		Comptes 2017	
			Charges	Revenus	Charges	Revenus	Charges	Revenus
<b>210.36</b>		<b>Subventions accordées</b>	<b>1,128,000.00</b>		<b>952,200.00</b>		<b>1,064,035.80</b>	
210.361.00		Contribution pour les élèves	968,000.00		844,200.00		846,214.20	
210.362.00		Direction des Ecoles - primaire	160,000.00		108,000.00		217,821.60	
<b>210.42</b>		<b>Revenus des biens</b>		<b>21,800.00</b>		<b>22,800.00</b>		<b>22,015.00</b>
210.427.00		Locations maison d'école		14,800.00		14,800.00		14,800.00
210.427.01		Locations salle polyvalente Chalais		4,000.00		4,000.00		4,455.00
210.427.10		Locations salle polyvalente Vercorin		3,000.00		4,000.00		2,760.00
<b>210.43</b>		<b>Contributions</b>		<b>87,900.00</b>		<b>84,000.00</b>		<b>78,685.50</b>
210.433.00		Ecolage hors commune		7,500.00		5,000.00		6,350.00
210.433.30		Cantine scolaire - factures aux parents		80,400.00		79,000.00		72,335.50
<b>210.46</b>		<b>Subventions</b>		<b>3,500.00</b>		<b>3,500.00</b>		<b>13,000.00-</b>
210.461.05		Subvention Matériel scolaire		3,500.00		3,500.00		13,000.00-
<b>211</b>		<b>Cycle d'orientation</b>	<b>728,600.00</b>		<b>767,800.00</b>		<b>560,461.85</b>	
<b>211.31</b>		<b>Biens, services et marchandises</b>	<b>7,000.00</b>		<b>7,000.00</b>		<b>7,751.00-</b>	
211.318.00		Transports des élèves	7,000.00		7,000.00		7,751.00-	
<b>211.35</b>		<b>Dédommagements à des collect. publiques</b>	<b>409,600.00</b>		<b>412,400.00</b>		<b>211,324.45</b>	
211.352.00		Cycle d'orientation de Grône	398,400.00		398,400.00		204,778.45	
211.352.10		Ecolage dans d'autres communes	11,200.00		14,000.00		6,546.00	
<b>211.36</b>		<b>Subventions accordées</b>	<b>312,000.00</b>		<b>348,400.00</b>		<b>356,888.40</b>	
211.361.00		Contribution pour les élèves	312,000.00		348,400.00		356,888.40	
<b>213</b>		<b>Ecole secondaire 2ème degré Ecole supérieure de commerce, collège</b>	<b>53,000.00</b>	<b>26,000.00</b>				
<b>213.36</b>		<b>Subventions accordées</b>	<b>53,000.00</b>					
213.364.00		2ème degré - Secondaire Facture des transporteurs	53,000.00					
<b>213.46</b>		<b>Subventions acquises</b>		<b>26,000.00</b>				
213.461.00		Part cantonale itinéraire étudiants		26,000.00				
<b>22</b>		<b>Ecoles spécialisées</b>	<b>9,000.00</b>		<b>1,000.00</b>		<b>1,857.35</b>	

Avec crédits complémentaires

**Budget 2019 - Fonctionnement - version définitive**

Compte	Nature	Libellé	Budget 2019		Budget 2018		Comptes 2017	
			Charges	Revenus	Charges	Revenus	Charges	Revenus
<b>220</b>		<b>Ecoles spécialisées</b>	<b>9,000.00</b>		<b>1,000.00</b>		<b>1,857.35</b>	
<b>220.36</b>		<b>Subventions accordées</b>	<b>9,000.00</b>		<b>1,000.00</b>		<b>1,857.35</b>	
220.361.00		Contribution pour les élèves					6,700.00-	
220.365.00		Participation aux écoles spécialisées	9,000.00		1,000.00		8,557.35	
<b>23</b>		<b>Formation professionnelle</b>	<b>37,000.00</b>	<b>18,000.00</b>	<b>80,000.00</b>	<b>40,000.00</b>	<b>91,530.60</b>	<b>1,716.45</b>
<b>239</b>		<b>Autres tâches formation professionnelle</b>	<b>37,000.00</b>	<b>18,000.00</b>	<b>80,000.00</b>	<b>40,000.00</b>	<b>91,530.60</b>	<b>1,716.45</b>
<b>239.36</b>		<b>Subventions accordées</b>	<b>37,000.00</b>		<b>80,000.00</b>		<b>91,530.60</b>	
239.361.00		Itinéraire des apprentis			80,000.00		91,530.60	
239.364.00		Itinéraires des apprentis CFF 0314 Factures des transporteurs	37,000.00					
239.461.00		Part cantonale itinéraire apprentis		18,000.00		40,000.00		1,716.45
<b>29</b>		<b>Autres tâches enseignement et formation</b>	<b>229,000.00</b>		<b>240,000.00</b>		<b>266,000.00</b>	
<b>298</b>		<b>Tâches non ventilées</b>	<b>229,000.00</b>		<b>240,000.00</b>		<b>266,000.00</b>	
<b>298.33</b>		<b>Amortissements</b>	<b>171,000.00</b>		<b>189,000.00</b>		<b>210,000.00</b>	
298.331.00		Amortissement ordinaire	171,000.00		189,000.00		210,000.00	
<b>298.36</b>		<b>Subventions accordées</b>	<b>58,000.00</b>		<b>51,000.00</b>		<b>56,000.00</b>	
298.366.00		Participation commune abo ski	58,000.00		51,000.00		56,000.00	

Avec crédits complémentaires

**Budget 2019 - Fonctionnement - version définitive**

Compte	Nature	Libellé	Budget 2019		Budget 2018		Comptes 2017	
			Charges	Revenus	Charges	Revenus	Charges	Revenus
<b>3</b>		<b>Culture, loisirs et culte</b>	<b>969,800.00</b>	<b>56,600.00</b>	<b>976,200.00</b>	<b>45,200.00</b>	<b>1,116,569.86</b>	<b>54,889.45</b>
<b>30</b>		<b>Encouragement à la culture</b>	<b>334,300.00</b>	<b>39,000.00</b>	<b>334,200.00</b>	<b>40,000.00</b>	<b>367,850.88</b>	<b>39,034.65</b>
<b>300</b>		<b>Bibliothèque</b>	<b>143,600.00</b>	<b>14,000.00</b>	<b>138,100.00</b>	<b>15,000.00</b>	<b>144,538.98</b>	<b>14,034.65</b>
<b>300.30</b>		<b>Charges de personnel</b>	<b>102,100.00</b>		<b>96,600.00</b>		<b>96,084.25</b>	
300.301.00		Personnel de la bibliothèque	82,000.00		78,000.00		78,759.85	
300.301.01		Conciergerie	3,100.00		3,000.00		2,226.95	
300.303.00		Charges sociales	17,000.00		15,600.00			
300.303.10		AVS / AI / APG / AC					5,184.00	
300.303.20		AF - Allocations familiales					2,509.05	
300.304.00		LPP - Prévoyance professionnelle					6,627.00	
300.305.00		LAA - Bâloise					716.70	
300.305.01		LAA - SUVA					60.70	
<b>300.31</b>		<b>Biens, services et marchandises</b>	<b>41,500.00</b>		<b>41,500.00</b>		<b>48,454.73</b>	
300.310.00		Acquisition de documents Livres, journaux, abonnements, DVD, CD	25,000.00		35,000.00		41,946.73	
300.310.01		Animations	2,500.00					
300.310.02		Réseau informatique (matériel informatique, internet, ALCODA)	6,000.00					
300.310.03		Mobilier, matériel, cotisations, téléphone et divers	1,500.00					
300.318.00		Loyer et charges (électricité, nettoyage, etc.)	6,500.00		6,500.00		6,508.00	
<b>300.46</b>		<b>Subventions</b>		<b>14,000.00</b>		<b>15,000.00</b>		<b>14,034.65</b>
300.461.00		Subside d'exploitation		14,000.00		15,000.00		14,034.65
<b>303</b>		<b>Sociétés locales</b>	<b>96,300.00</b>		<b>102,700.00</b>		<b>126,652.25</b>	
<b>303.36</b>		<b>Subventions accordées</b>	<b>96,300.00</b>		<b>102,700.00</b>		<b>126,652.25</b>	
303.365.00		Subsides aux sociétés locales	34,000.00		33,500.00		34,700.00	
303.365.10		Soutien aux organisations locales	62,300.00		69,200.00		91,952.25	
<b>304</b>		<b>Ecoles de musique</b>	<b>11,500.00</b>					
304.366.00		Subvention élèves du Conservatoire cant.	11,500.00					
<b>309</b>		<b>Autres tâches culturelles</b>	<b>82,900.00</b>	<b>25,000.00</b>	<b>93,400.00</b>	<b>25,000.00</b>	<b>96,659.65</b>	<b>25,000.00</b>

Avec crédits complémentaires

**Budget 2019 - Fonctionnement - version définitive**

Compte	Nature	Libellé	Budget 2019		Budget 2018		Comptes 2017	
			Charges	Revenus	Charges	Revenus	Charges	Revenus
<b>309.30</b>		<b>Charges de personnel</b>	<b>10,200.00</b>		<b>12,000.00</b>		<b>9,808.25</b>	
309.301.00		Concierge centre administratif Vercorin	4,100.00		4,000.00		3,722.55	
309.301.01		Concierge maison bourgeoise Vercorin	4,100.00		6,000.00		3,565.80	
309.303.00		Charges sociales	2,000.00		2,000.00			
309.303.10		AVS / AI / APG / AC					2,480.10	
309.303.20		AF - Allocations familiales					21.20	
309.305.01		LAA - SUVA					18.60	
<b>309.31</b>		<b>Biens, services et marchandises</b>	<b>72,700.00</b>		<b>81,400.00</b>		<b>86,851.40</b>	
309.314.00		Charges Centre administratif Vercorin	19,500.00		26,500.00		27,221.70	
309.314.01		Charges Maison Bourgeoise Vercorin	7,700.00		9,400.00		14,129.70	
309.316.00		Location Maison Bourgeoise Vercorin	30,500.00		30,500.00		30,500.00	
309.316.01		Location des biens de la Bourgeoisie	15,000.00		15,000.00		15,000.00	
<b>309.42</b>		<b>Revenus des biens</b>		<b>25,000.00</b>		<b>25,000.00</b>		<b>25,000.00</b>
309.427.00		Loyer Centre administratif Vercorin		25,000.00		25,000.00		25,000.00
<b>33</b>		<b>Parcs publics et chemins pédestres</b>	<b>133,000.00</b>	<b>16,200.00</b>	<b>147,600.00</b>	<b>2,600.00</b>	<b>170,507.23</b>	<b>16,477.30</b>
<b>330</b>		<b>Parcs publics et chemins pédestres</b>	<b>133,000.00</b>	<b>16,200.00</b>	<b>147,600.00</b>	<b>2,600.00</b>	<b>170,507.23</b>	<b>16,477.30</b>
<b>330.30</b>		<b>Charges de personnel</b>	<b>21,500.00</b>		<b>19,200.00</b>		<b>8,113.80</b>	
330.301.00		Personnel d'entretien sentiers pédestres	18,000.00		16,000.00		7,229.90	
330.303.00		Charges sociales	3,500.00		3,200.00			
330.303.10		AVS / AI / APG / AC					462.95	
330.303.20		AF - Allocations familiales					224.20	
330.305.01		LAA - SUVA					196.75	
<b>330.31</b>		<b>Biens, services et marchandises</b>	<b>111,500.00</b>		<b>128,400.00</b>		<b>162,393.43</b>	
330.314.00		Entretien des sentiers pédestres	32,000.00		55,000.00		96,308.30	
330.314.10		Entretien parcs et jardins	56,700.00		54,600.00		35,620.60	
330.314.20		Entretien des petits bâtiments communaux	13,800.00		18,800.00		43,669.28	
330.314.30		Vallon de Réchy - frais d'entretien des immeubles	9,000.00				13,204.75-	
<b>330.42</b>		<b>Revenus des biens</b>		<b>16,200.00</b>		<b>2,600.00</b>		<b>16,477.30</b>
330.427.00		Location du domaine communal		7,200.00		2,600.00		7,167.00

Avec crédits complémentaires

**Budget 2019 - Fonctionnement - version définitive**

Compte	Nature	Libellé	Budget 2019		Budget 2018		Comptes 2017	
			Charges	Revenus	Charges	Revenus	Charges	Revenus
330.427.30		Vallon de Réchy - subventions acquises		9,000.00				9,310.30
<b>34</b>		<b>Sports</b>	<b>164,500.00</b>	<b>1,400.00</b>	<b>157,700.00</b>	<b>2,600.00</b>	<b>230,617.30</b>	<b>622.50-</b>
<b>340</b>		<b>Sports</b>	<b>164,500.00</b>	<b>1,400.00</b>	<b>157,700.00</b>	<b>2,600.00</b>	<b>230,617.30</b>	<b>622.50-</b>
<b>340.31</b>		<b>Biens, services et marchandises</b>	<b>164,500.00</b>		<b>157,700.00</b>		<b>230,617.30</b>	
340.314.00		Espace Bozon - Frais d'entretien	139,000.00		133,400.00		184,931.50	
340.314.10		Centre du Lavioz - Frais d'exploitation	25,500.00		24,300.00		45,685.80	
<b>340.42</b>		<b>Revenu des biens</b>		<b>1,400.00</b>		<b>2,600.00</b>		<b>622.50-</b>
340.427.00		Espace Bozon - Locations		1,400.00		2,600.00		622.50-
<b>39</b>		<b>Autres tâches loisirs et culte</b>	<b>338,000.00</b>		<b>336,700.00</b>		<b>347,594.45</b>	
<b>390</b>		<b>Eglise catholique romaine</b>	<b>172,000.00</b>		<b>172,000.00</b>		<b>166,068.45</b>	
<b>390.36</b>		<b>Subventions accordées</b>	<b>172,000.00</b>		<b>172,000.00</b>		<b>166,068.45</b>	
390.362.00		Paroisse de Chalais	103,000.00		103,000.00		107,811.50	
390.362.01		Paroisse de Vercorin	69,000.00		69,000.00		58,256.95	
<b>391</b>		<b>Eglise réformée évangélique</b>	<b>18,000.00</b>		<b>18,000.00</b>		<b>17,920.00</b>	
<b>391.36</b>		<b>Subventions accordées</b>	<b>18,000.00</b>		<b>18,000.00</b>		<b>17,920.00</b>	
391.362.00		Eglise réformée de Sierre	18,000.00		18,000.00		17,920.00	
<b>398</b>		<b>Tâches non ventilées</b>	<b>148,000.00</b>		<b>146,700.00</b>		<b>163,606.00</b>	
<b>398.33</b>		<b>Amortissements</b>	<b>148,000.00</b>		<b>146,700.00</b>		<b>163,606.00</b>	
398.331.00		Amortissement ordinaire	148,000.00		146,700.00		163,606.00	



Avec crédits complémentaires

**Budget 2019 - Fonctionnement - version définitive**

Compte	Nature	Libellé	Budget 2019		Budget 2018		Comptes 2017	
			Charges	Revenus	Charges	Revenus	Charges	Revenus
<b>4</b>		<b>Santé</b>	<b>285,600.00</b>		<b>257,400.00</b>		<b>239,704.27</b>	
<b>44</b>		<b>Centre médico-social régional</b>	<b>154,000.00</b>		<b>127,000.00</b>		<b>99,260.65</b>	
<b>440</b>		<b>Centre médico-social régional</b>	<b>154,000.00</b>		<b>127,000.00</b>		<b>99,260.65</b>	
<b>440.35</b>		<b>Dédommagements à des collect. publiques</b>					<b>99,260.65</b>	
440.352.00		Centre Médico-Social					99,260.65	
440.362.00		Centre Médico-Social	154,000.00		127,000.00			
<b>45</b>		<b>Prophylaxie, lutte contre les maladies</b>	<b>8,500.00</b>		<b>8,100.00</b>		<b>9,018.12</b>	
<b>450</b>		<b>Lutte contre les maladies - Alcool, drogues</b>	<b>8,500.00</b>		<b>8,100.00</b>		<b>9,018.12</b>	
450.361.00		Financement de la prise en charge ambulatoire des addictions	8,500.00		8,100.00		9,018.12	
<b>46</b>		<b>Service médical des écoles</b>	<b>95,100.00</b>		<b>93,500.00</b>		<b>102,635.50</b>	
<b>460</b>		<b>Prophylaxie dentaire</b>	<b>95,100.00</b>		<b>93,500.00</b>		<b>102,635.50</b>	
<b>460.36</b>		<b>Subventions accordées</b>	<b>95,100.00</b>		<b>93,500.00</b>		<b>102,635.50</b>	
460.361.00		Financement de la santé scolaire	4,100.00		3,500.00		4,021.30	
460.364.00		Frais dentaires scolaires					98,614.20	
460.366.00		Soins dentaires scolaires	91,000.00		90,000.00			
<b>49</b>		<b>Autres dépenses de santé</b>	<b>28,000.00</b>		<b>28,800.00</b>		<b>28,790.00</b>	
<b>490</b>		<b>Autres dépenses de santé</b>	<b>28,000.00</b>		<b>28,800.00</b>		<b>28,790.00</b>	
490.361.00		Financement dispositif pré-hospitalier	28,000.00		28,800.00		28,790.00	

Avec crédits complémentaires

**Budget 2019 - Fonctionnement - version définitive**

Compte	Nature	Libellé	Budget 2019		Budget 2018		Comptes 2017	
			Charges	Revenus	Charges	Revenus	Charges	Revenus
<b>5</b>		<b>Prévoyance sociale</b>	<b>1,973,800.00</b>	<b>13,000.00</b>	<b>2,087,100.00</b>	<b>12,600.00</b>	<b>2,038,825.78</b>	<b>12,806.20</b>
<b>50</b>		<b>AVS et AI</b>	<b>15,400.00</b>	<b>13,000.00</b>	<b>15,400.00</b>	<b>12,600.00</b>	<b>14,948.30</b>	<b>12,806.20</b>
<b>500</b>		<b>Agence AVS</b>	<b>15,400.00</b>	<b>13,000.00</b>	<b>15,400.00</b>	<b>12,600.00</b>	<b>14,948.30</b>	<b>12,806.20</b>
<b>500.30</b>		<b>Charges de personnel</b>	<b>15,400.00</b>		<b>15,400.00</b>		<b>14,948.30</b>	
500.301.00		Agence AVS	14,000.00		14,000.00		13,638.35	
500.303.00		Charges sociales	1,400.00		1,400.00			
500.303.10		AVS / AI / APG / AC					864.10	
500.303.20		AF - Allocations familiales					418.20	
500.305.00		LAA - Bâloise					27.65	
500.451.00		Part du canton à l'agence AVS		13,000.00		12,600.00		12,806.20
<b>52</b>		<b>Assurance maladie</b>	<b>395,000.00</b>		<b>407,500.00</b>		<b>533,228.30</b>	
<b>520</b>		<b>Assurance maladie</b>	<b>395,000.00</b>		<b>407,500.00</b>		<b>533,228.30</b>	
<b>520.36</b>		<b>Subventions accordées</b>	<b>395,000.00</b>		<b>407,500.00</b>		<b>533,228.30</b>	
520.366.00		Participation à la caisse maladie	395,000.00		407,500.00		533,228.30	
<b>53</b>		<b>Autres assurances sociales</b>	<b>200,000.00</b>		<b>255,000.00</b>		<b>201,466.62</b>	
<b>530</b>		<b>Prestations complémentaires AVS et AI</b>	<b>200,000.00</b>		<b>255,000.00</b>		<b>201,466.62</b>	
<b>530.36</b>		<b>Subventions accordées</b>	<b>200,000.00</b>		<b>255,000.00</b>		<b>201,466.62</b>	
530.361.00		Financement prestations complémentaires	200,000.00		255,000.00		201,466.62	
<b>54</b>		<b>Protection de la jeunesse</b>	<b>401,100.00</b>		<b>406,400.00</b>		<b>324,916.67</b>	
<b>540</b>		<b>Protection de la jeunesse</b>	<b>9,300.00</b>				<b>9,300.00</b>	
540.361.00		Frais de curatelles	9,300.00				9,300.00	
<b>541</b>		<b>Garderie d'enfants, crèches</b>	<b>391,800.00</b>		<b>406,400.00</b>		<b>315,616.67</b>	
541.301.00		Conciergerie crèche + UAPE	31,800.00		31,000.00		29,257.15	
541.303.10		AVS / AI / APG / AC	4,800.00		8,000.00		2,352.05	
541.303.20		AF - Allocations familiales					782.00	
541.305.01		LAA - SUVA					686.20	
<b>541.31</b>		<b>Biens, services et marchandises</b>	<b>75,200.00</b>		<b>85,700.00</b>		<b>72,354.76</b>	

Avec crédits complémentaires

**Budget 2019 - Fonctionnement - version définitive**

Compte	Nature	Libellé	Budget 2019		Budget 2018		Comptes 2017	
			Charges	Revenus	Charges	Revenus	Charges	Revenus
541.314.00		Crèche les Jasmins travaux divers	2,000.00		7,300.00		12,525.65	
541.314.01		UAPE - Vercorin entretien	500.00		500.00		726.50	
541.314.02		UAPE - Chalais entretien	1,000.00		6,500.00		50.21	
<b>541.316</b>		<b>Loyers, fermages</b>	<b>71,700.00</b>		<b>71,400.00</b>		<b>59,052.40</b>	
541.316.00		Loyer Crèche de Chalais	27,000.00		27,000.00		26,825.00	
541.316.01		Loyers UAPE de Vercorin	12,300.00		12,000.00		9,827.40	
541.316.02		Loyers UAPE de Chalais	32,400.00		32,400.00		22,400.00	
<b>541.35</b>		<b>Dédommagements à des collect. publiques</b>	<b>280,000.00</b>		<b>281,700.00</b>		<b>210,184.51</b>	
541.352.00		Crèche/UAPE de Chalais et Vercorin	280,000.00		281,700.00		210,184.51	
<b>55</b>		<b>Handicapés</b>	<b>391,000.00</b>		<b>369,000.00</b>		<b>364,667.17</b>	
<b>550</b>		<b>Handicapés</b>	<b>391,000.00</b>		<b>369,000.00</b>		<b>364,667.17</b>	
<b>550.36</b>		<b>Subventions accordées</b>	<b>391,000.00</b>		<b>369,000.00</b>		<b>364,667.17</b>	
550.361.00		Mesures en faveur des handicapés	391,000.00		369,000.00		364,667.17	
<b>57</b>		<b>Etablissement médico-social (EMS)EMS</b>	<b>250,000.00</b>		<b>292,000.00</b>		<b>307,255.00</b>	
<b>570</b>		<b>Etablissement médico-social (EMS)</b>	<b>250,000.00</b>		<b>292,000.00</b>		<b>307,255.00</b>	
570.364.00		Financement EMS - Soins longue durée	250,000.00		292,000.00		307,255.00	
<b>58</b>		<b>Assistance</b>	<b>305,300.00</b>		<b>286,000.00</b>		<b>279,797.44</b>	
<b>580</b>		<b>Aide sociale individuelle</b>	<b>256,300.00</b>		<b>250,000.00</b>		<b>237,077.75</b>	
<b>580.36</b>		<b>Subventions accordées</b>	<b>256,300.00</b>		<b>250,000.00</b>		<b>237,077.75</b>	
580.366.00		Service assistance/Avance pensions alim.	256,300.00		250,000.00		237,077.75	
<b>582</b>		<b>Fonds cantonal pour l'emploi</b>	<b>38,000.00</b>		<b>36,000.00</b>		<b>42,719.69</b>	
<b>582.36</b>		<b>Subventions accordées</b>	<b>38,000.00</b>		<b>36,000.00</b>		<b>42,719.69</b>	
582.361.00		Fonds cantonal pour l'emploi	38,000.00		36,000.00		42,719.69	
<b>589</b>		<b>Autres tâches d'assistance</b>	<b>11,000.00</b>					
589.366.00		Mesures sociales - Sacs taxés - Pro Juventute	11,000.00					
<b>59</b>		<b>Autres tâches prévoyance sociale</b>	<b>16,000.00</b>		<b>55,800.00</b>		<b>12,546.28</b>	

Avec crédits complémentaires

**Budget 2019 - Fonctionnement - version définitive**

Compte	Nature	Libellé	Budget 2019		Budget 2018		Comptes 2017	
			Charges	Revenus	Charges	Revenus	Charges	Revenus
<b>598</b>		<b>Report des investissements</b>	<b>16,000.00</b>		<b>55,800.00</b>		<b>12,546.28</b>	
<b>598.33</b>		<b>Amortissements</b>	<b>16,000.00</b>		<b>55,800.00</b>		<b>12,546.28</b>	
598.331.00		Amortissement ordinaire	16,000.00		55,800.00		12,546.28	

Avec crédits complémentaires

**Budget 2019 - Fonctionnement - version définitive**

Compte	Nature	Libellé	Budget 2019		Budget 2018		Comptes 2017	
			Charges	Revenus	Charges	Revenus	Charges	Revenus
<b>6</b>		<b>Trafic</b>	<b>2,410,200.00</b>	<b>220,400.00</b>	<b>2,275,500.00</b>	<b>205,300.00</b>	<b>2,767,232.51</b>	<b>172,382.40-</b>
<b>61</b>		<b>Routes cantonales</b>	<b>229,000.00</b>		<b>163,000.00</b>		<b>216,893.50</b>	
<b>610</b>		<b>Routes cantonales</b>	<b>229,000.00</b>		<b>163,000.00</b>		<b>216,893.50</b>	
<b>610.36</b>		<b>Subventions accordées</b>	<b>229,000.00</b>		<b>163,000.00</b>		<b>216,893.50</b>	
610.361.00		Entretien des routes cantonales	229,000.00		163,000.00		216,893.50	
<b>62</b>		<b>Routes communales</b>	<b>820,800.00</b>	<b>106,400.00</b>	<b>888,600.00</b>	<b>89,600.00</b>	<b>1,153,299.57</b>	<b>285,027.40-</b>
<b>620</b>		<b>Réseau des routes communales</b>	<b>748,000.00</b>	<b>1,400.00</b>	<b>811,700.00</b>	<b>1,600.00</b>	<b>1,008,388.43</b>	<b>344,332.50-</b>
<b>620.31</b>		<b>Biens, services et marchandises</b>	<b>748,000.00</b>		<b>811,700.00</b>		<b>1,008,388.43</b>	
620.312.00		Electricité pour éclairage public	37,000.00		41,000.00		31,512.85	
620.312.10		Entretien du réseau d'éclairage public	58,000.00		60,200.00		135,648.25	
620.314.00		Entretien du réseau routier	190,000.00		280,500.00		242,285.22	
620.314.01		Marquage et signalisation	46,000.00		31,000.00		26,094.35	
620.314.02		Balayage mécanique	34,000.00		34,000.00		22,181.05	
620.314.03		Déblaiement des neiges	200,000.00		192,000.00		375,988.75	
620.314.04		Entretien des bordures de routes	55,000.00		45,000.00		36,328.50	
620.314.05		Salage complet	128,000.00		128,000.00		138,349.46	
<b>620.42</b>		<b>Revenus des biens</b>		<b>1,400.00</b>		<b>1,600.00</b>		<b>459.50</b>
620.427.00		Redevances Station service de Vercorin		1,400.00		1,600.00		459.50
620.461.00		Subventions routes						344,792.00-
<b>621</b>		<b>Parkings et places de stationnement</b>	<b>14,600.00</b>	<b>105,000.00</b>	<b>13,300.00</b>	<b>88,000.00</b>	<b>56,247.09</b>	<b>59,305.10</b>
<b>621.31</b>		<b>Biens, services et marchandises</b>	<b>14,600.00</b>		<b>13,300.00</b>		<b>56,247.09</b>	
621.314.00		Entretien du parking Télécabine Vercorin	12,600.00		10,000.00		49,982.25	
621.315.00		Entretien des parcomètres de Vercorin	1,000.00		3,300.00		6,251.40	
621.315.10		Commis. cartes débit-crédit Télécabine d'objets	1,000.00				13.44	
<b>621.42</b>		<b>Revenus des biens</b>		<b>105,000.00</b>		<b>88,000.00</b>		<b>49,305.10</b>
621.427.00		Recettes des parcomètres / télécabine		74,000.00		57,000.00		16,338.10
621.427.01		Locations de places de parc		20,000.00		20,000.00		22,577.00
621.427.03		Locations de dépôts Vercorin		11,000.00		11,000.00		10,390.00

Avec crédits complémentaires

**Budget 2019 - Fonctionnement - version définitive**

Compte	Nature	Libellé	Budget 2019		Budget 2018		Comptes 2017	
			Charges	Revenus	Charges	Revenus	Charges	Revenus
<b>621.43</b>		<b>Contributions</b>						<b>10,000.00</b>
621.430.00		Taxe de compensation place de parc						10,000.00
<b>622</b>		<b>Ateliers</b>	<b>58,200.00</b>		<b>63,600.00</b>		<b>88,664.05</b>	
<b>622.31</b>		<b>Biens, services et marchandises</b>	<b>58,200.00</b>		<b>63,600.00</b>		<b>88,664.05</b>	
622.311.00		Achat de matériel des travaux publics	10,700.00		10,000.00		9,238.50	
622.311.10		Frais de communication travaux publics	6,000.00		6,000.00		4,045.75	
622.315.00		Véhicules communaux					40,098.90	
622.315.10		Mitsubishi L200 - VS 303847	5,700.00		5,400.00		5,753.10	
622.315.11		Fiat Panda 4x4 - VS 35368	4,500.00		4,200.00		1,752.13	
622.315.12		Mitsubishi L200 - VS 90218	4,700.00		5,300.00		5,414.57	
622.315.13		Mitsubishi L200 - VS 461662	4,600.00		5,000.00		2,698.00	
622.315.19		Remorques et autres accessoires	22,000.00		27,700.00		19,663.10	
<b>65</b>		<b>Trafic régional</b>	<b>328,000.00</b>		<b>332,200.00</b>		<b>359,874.65</b>	
<b>650</b>		<b>Entreprises de trafic régional</b>	<b>56,000.00</b>		<b>52,000.00</b>		<b>55,616.70</b>	
<b>650.36</b>		<b>Subventions accordées</b>	<b>56,000.00</b>		<b>52,000.00</b>		<b>55,616.70</b>	
650.361.00		Transports publics	56,000.00		52,000.00		55,616.70	
<b>651</b>		<b>Entreprises de trafic local</b>	<b>272,000.00</b>		<b>280,200.00</b>		<b>304,257.95</b>	
<b>651.36</b>		<b>Subventions accordées</b>	<b>272,000.00</b>		<b>280,200.00</b>		<b>304,257.95</b>	
651.365.00		Transports nocturnes	11,000.00		9,200.00		10,763.00	
651.365.10		Transports touristiques	261,000.00		271,000.00		293,494.95	
<b>69</b>		<b>Autres tâches relatives au trafic</b>	<b>1,032,400.00</b>	<b>114,000.00</b>	<b>891,700.00</b>	<b>115,700.00</b>	<b>1,037,164.79</b>	<b>112,645.00</b>
<b>698</b>		<b>Autres tâches relatives au trafic</b>	<b>1,032,400.00</b>	<b>114,000.00</b>	<b>891,700.00</b>	<b>115,700.00</b>	<b>1,037,164.79</b>	<b>112,645.00</b>
<b>698.30</b>		<b>Charges de personnel</b>	<b>514,400.00</b>		<b>479,000.00</b>		<b>554,079.35</b>	
698.301.00		Personnel d'exploitation	281,900.00		256,000.00		262,896.60	
698.301.10		Aux. d'exploitation et emplois d'été	30,000.00		30,000.00		9,996.30	
698.301.20		Personnel administratif	99,500.00		106,000.00		181,694.65	
698.303.00		Charges sociales	103,000.00		87,000.00			
698.303.10		AVS / AI / APG / AC					24,887.00	

Avec crédits complémentaires

**Budget 2019 - Fonctionnement - version définitive**

Compte	Nature	Libellé	Budget 2019		Budget 2018		Comptes 2017	
			Charges	Revenus	Charges	Revenus	Charges	Revenus
698.303.20		AF - Allocations familiales					15,209.35	
698.304.00		LPP - Prévoyance professionnelle					42,643.00	
698.305.00		LAA - Bâloise					166.20	
698.305.01		LAA - SUVA					11,085.00	
698.305.10		CM - Indemnités journalières					4,929.25	
<b>698.309</b>		<b>Autres charges du personnel</b>					<b>572.00</b>	
698.309.00		Autres charges du personnel					572.00	
<b>698.33</b>		<b>Amortissements</b>	<b>518,000.00</b>		<b>412,700.00</b>		<b>483,085.44</b>	
698.331.00		Amortissement ordinaire	518,000.00		412,700.00		483,085.44	
<b>698.43</b>		<b>Contributions</b>						<b>50.00</b>
698.434.00		Prestations de services facturées						50.00
<b>698.49</b>		<b>Imputations internes</b>		<b>114,000.00</b>		<b>115,700.00</b>		<b>112,595.00</b>
698.490.01		Frais de personnel imputés (Taxes SP)		114,000.00		115,700.00		112,595.00

Avec crédits complémentaires

**Budget 2019 - Fonctionnement - version définitive**

Compte	Nature	Libellé	Budget 2019		Budget 2018		Comptes 2017	
			Charges	Revenus	Charges	Revenus	Charges	Revenus
<b>7</b>		<b>Protection et aménag. de l'environnement</b>	<b>2,838,500.00</b>	<b>2,453,000.00</b>	<b>2,829,150.00</b>	<b>2,387,000.00</b>	<b>2,827,323.79</b>	<b>2,375,175.69</b>
<b>70</b>		<b>Approv. et alimentation en eau potable</b>	<b>847,300.00</b>	<b>830,000.00</b>	<b>885,725.00</b>	<b>817,500.00</b>	<b>892,068.36</b>	<b>801,298.48</b>
<b>700</b>		<b>Approv. et alimentation en eau potable</b>	<b>847,300.00</b>	<b>830,000.00</b>	<b>885,725.00</b>	<b>817,500.00</b>	<b>892,068.36</b>	<b>801,298.48</b>
<b>700.31</b>		<b>Biens, services et marchandises</b>	<b>272,300.00</b>		<b>219,100.00</b>		<b>317,488.09</b>	
700.314.00		Entretien du réseau d'eau	181,000.00		181,100.00		276,025.48	
700.314.01		Exploitation de la station des Planards	83,600.00		29,300.00		21,475.50	
700.314.02		Analyses et contrôles de qualité	6,500.00		6,500.00		7,920.86	
700.314.03		Recherches de conduites et de fuites	1,000.00		2,000.00			
700.314.04		Installation pluviomètre - Ziettes	200.00		200.00		149.40	
700.319.00		TVA s/service d'eau					7,151.55-	
700.319.01		TVA - extraordinaire					19,068.40	
<b>700.33</b>		<b>Amortissements</b>	<b>351,000.00</b>		<b>353,100.00</b>		<b>365,561.85</b>	
700.331.00		Amortissement ordinaire	351,000.00		353,100.00		365,561.85	
<b>700.39</b>		<b>Imputations internes</b>	<b>224,000.00</b>		<b>313,525.00</b>		<b>209,018.42</b>	
700.390.00		Frais de personnel imputés	67,000.00		24,525.00		65,565.00	
700.390.01		Frais de personnel imputés			57,000.00			
700.391.00		Intérêts passifs imputés	157,000.00		232,000.00		143,453.42	
<b>700.43</b>		<b>Contributions</b>		<b>830,000.00</b>		<b>817,500.00</b>		<b>801,298.48</b>
700.434.00		Taxe annuelle d'eau		830,000.00		817,500.00		806,832.78
700.434.01		Pertes sur créances Services Eaux Potables						5,534.30-
<b>71</b>		<b>Assainissement des eaux usées</b>	<b>628,500.00</b>	<b>655,000.00</b>	<b>646,825.00</b>	<b>637,500.00</b>	<b>639,159.82</b>	<b>641,643.46</b>
<b>710</b>		<b>Assainissement des eaux usées</b>	<b>278,500.00</b>	<b>655,000.00</b>	<b>286,825.00</b>	<b>637,500.00</b>	<b>290,158.22</b>	<b>641,643.46</b>
<b>710.31</b>		<b>Biens, services et marchandises</b>	<b>120,500.00</b>		<b>125,500.00</b>		<b>145,722.19</b>	
710.314.00		Entretien du réseau des égouts	120,500.00		125,500.00		149,714.34	
710.319.00		TVA s/service d'égouts					39,307.80-	
710.319.01		TVA - extraordinaire					35,315.65	
<b>710.33</b>		<b>Amortissements</b>	<b>97,000.00</b>		<b>81,000.00</b>		<b>95,277.99</b>	
710.331.00		Amortissement ordinaire	97,000.00		81,000.00		95,277.99	



Avec crédits complémentaires

**Budget 2019 - Fonctionnement - version définitive**

Compte	Nature	Libellé	Budget 2019		Budget 2018		Comptes 2017	
			Charges	Revenus	Charges	Revenus	Charges	Revenus
<b>710.39</b>		<b>Imputations internes</b>	<b>61,000.00</b>		<b>80,325.00</b>		<b>49,158.04</b>	
710.390.00		Frais de personnel imputés	22,000.00		19,125.00		20,700.00	
710.390.01		Frais de personnel imputés			8,700.00			
710.391.00		Intérêts passifs imputés	39,000.00		52,500.00		28,458.04	
<b>710.43</b>		<b>Contributions</b>		<b>655,000.00</b>		<b>637,500.00</b>		<b>641,643.46</b>
710.434.00		Taxe annuelle d'égouts		655,000.00		637,500.00		641,878.11
710.434.01		Pertes sur créances Services Eaux Usées						234.65-
<b>711</b>		<b>Station d'épuration des eaux usées</b>	<b>350,000.00</b>		<b>360,000.00</b>		<b>349,001.60</b>	
<b>711.35</b>		<b>Dédommagements à des collect. publiques</b>	<b>350,000.00</b>		<b>360,000.00</b>		<b>349,001.60</b>	
711.352.00		Step de Granges	350,000.00		360,000.00		349,001.60	
<b>72</b>		<b>Traitement des déchets</b>	<b>780,700.00</b>	<b>890,000.00</b>	<b>763,500.00</b>	<b>840,000.00</b>	<b>715,390.88</b>	<b>720,362.20</b>
<b>720</b>		<b>Traitement des déchets</b>	<b>630,700.00</b>	<b>890,000.00</b>	<b>613,500.00</b>	<b>840,000.00</b>	<b>582,943.78</b>	<b>720,362.20</b>
<b>720.30</b>		<b>Charges de personnel</b>					<b>4,741.40</b>	
720.301.00		Personnel des déchetteries					4,195.95	
720.303.10		AVS / AI / APG / AC					545.45	
<b>720.31</b>		<b>Biens, services et marchandises</b>	<b>272,700.00</b>		<b>259,700.00</b>		<b>253,815.86</b>	
720.314.00		Frais d'exploitation des déchetteries	49,000.00		43,000.00		43,689.32	
720.314.10		Bois et déchets verts	49,500.00		49,500.00		30,825.75	
720.318.00		Enlèvement des ordures ménagères	133,200.00		138,200.00		163,465.69	
720.318.01		Enlèvement des ordures entr. au tonnage	12,000.00					
720.318.10		Enlèvement de bennes à papiers et verres	29,000.00		29,000.00		20,132.55	
720.319.00		TVA s/service d'hygiène					2,172.25-	
720.319.01		TVA - extraordinaire					2,125.20-	
<b>720.33</b>		<b>Amortissements</b>	<b>52,000.00</b>		<b>36,900.00</b>		<b>35,000.00</b>	
720.331.00		Amortissement ordinaire	52,000.00		36,900.00		35,000.00	
720.352.00		Déchetterie des Etreys	162,000.00		162,000.00		146,505.07	
<b>720.39</b>		<b>Imputations internes</b>	<b>144,000.00</b>		<b>154,900.00</b>		<b>142,881.45</b>	
720.390.00		Frais de personnel imputés	90,000.00		24,900.00		90,920.00	

Avec crédits complémentaires

**Budget 2019 - Fonctionnement - version définitive**

Compte	Nature	Libellé	Budget 2019		Budget 2018		Comptes 2017	
			Charges	Revenus	Charges	Revenus	Charges	Revenus
720.390.01		Frais de personnel imputés			50,000.00			
720.391.00		Intérêts passifs imputés	54,000.00		80,000.00		51,961.45	
<b>720.43</b>		<b>Contributions</b>		<b>890,000.00</b>		<b>840,000.00</b>		<b>720,362.20</b>
720.434.00		Taxe annuelle enlèvement des ordures		640,000.00		830,000.00		706,907.25
720.434.01		Pertes sur créances Services Hygiène						434.00-
720.434.02		Rétribution taxe au sac - Antenne Valais		240,000.00				
		Rétribution en fonction du tonnage						
720.436.00		Facturation à des tiers		10,000.00		10,000.00		13,888.95
<b>721</b>		<b>Usine d'incinération des déchets</b>	<b>150,000.00</b>		<b>150,000.00</b>		<b>132,447.10</b>	
<b>721.35</b>		<b>Dédommagements à des collect. publiques</b>	<b>150,000.00</b>		<b>150,000.00</b>		<b>132,447.10</b>	
721.352.00		UTO - Uvrier	150,000.00		150,000.00		132,447.10	
<b>74</b>		<b>Cimetières, crématoires et columbariums</b>	<b>21,500.00</b>	<b>14,000.00</b>	<b>13,300.00</b>	<b>26,000.00</b>	<b>18,873.65</b>	<b>14,800.00</b>
<b>740</b>		<b>Cimetières, crématoires et columbariums</b>	<b>21,500.00</b>	<b>14,000.00</b>	<b>13,300.00</b>	<b>26,000.00</b>	<b>18,873.65</b>	<b>14,800.00</b>
<b>740.30</b>		<b>Charges de personnel</b>	<b>14,300.00</b>				<b>12,392.55</b>	
740.301.00		Personnel d'entretien cimetières	11,300.00				10,870.10	
740.303.10		AVS / AI / APG / AC	3,000.00				1,522.45	
<b>740.31</b>		<b>Biens, services et marchandises</b>	<b>7,200.00</b>		<b>13,300.00</b>		<b>6,481.10</b>	
740.314.00		Chapelle ardente et cimetières - Entret.	3,200.00		9,300.00		2,539.10	
740.318.00		Frais d'inhumation	4,000.00		4,000.00		3,942.00	
<b>740.42</b>		<b>Revenus des biens</b>						<b>200.00</b>
740.427.00		Locations de la chapelle ardente						200.00
<b>740.43</b>		<b>Contributions</b>		<b>14,000.00</b>		<b>26,000.00</b>		<b>14,600.00</b>
740.434.00		Concessions et inhumations		14,000.00		26,000.00		14,600.00
<b>75</b>		<b>Correction des eaux</b>	<b>28,000.00</b>	<b>12,000.00</b>	<b>25,500.00</b>	<b>11,000.00</b>	<b>163,264.60</b>	<b>76,313.85</b>
<b>750</b>		<b>Correction des eaux</b>	<b>28,000.00</b>	<b>12,000.00</b>	<b>25,500.00</b>	<b>11,000.00</b>	<b>163,264.60</b>	<b>76,313.85</b>
<b>750.31</b>		<b>Biens, services et marchandises</b>	<b>28,000.00</b>		<b>25,500.00</b>		<b>163,264.60</b>	
750.314.00		Entretien canaux et torrents	28,000.00		25,500.00		61,172.10	
750.318.01		Etude carte des dangers					102,092.50	

Avec crédits complémentaires

**Budget 2019 - Fonctionnement - version définitive**

Compte	Nature	Libellé	Budget 2019		Budget 2018		Comptes 2017	
			Charges	Revenus	Charges	Revenus	Charges	Revenus
<b>750.42</b>		<b>Revenus des biens</b>		<b>2,000.00</b>		<b>2,000.00</b>		<b>2,000.00</b>
750.427.00		Redevances du dépotoir de la Réchy		2,000.00		2,000.00		2,000.00
<b>750.46</b>		<b>Subventions</b>		<b>10,000.00</b>		<b>9,000.00</b>		<b>74,313.85</b>
750.461.00		Entretien canaux + torrents		10,000.00		9,000.00		74,313.85
<b>79</b>		<b>Aménagement</b>	<b>532,500.00</b>	<b>52,000.00</b>	<b>494,300.00</b>	<b>55,000.00</b>	<b>398,566.48</b>	<b>120,757.70</b>
<b>790</b>		<b>Aménagement du territoire</b>	<b>330,500.00</b>	<b>52,000.00</b>	<b>346,000.00</b>	<b>55,000.00</b>	<b>204,210.43</b>	<b>120,757.70</b>
<b>790.30</b>		<b>Charges de personnel</b>	<b>195,000.00</b>		<b>173,000.00</b>		<b>113,448.25</b>	
790.300.00		Personnel de l'édilité	11,000.00		11,000.00		575.00	
790.300.01		Commission communale des constructions	8,000.00		12,000.00		14,019.50	
790.301.03		Personnel administratif	145,000.00		125,000.00		82,930.75	
790.303.00		Charges sociales	31,000.00		25,000.00			
790.303.10		AVS / AI / APG / AC					8,404.95	
790.303.20		AF - Allocations familiales					1,743.80	
790.304.00		LPP - Prévoyance professionnelle					5,057.60	
790.305.00		LAA - Bâloise					130.55	
790.305.10		CM - Indemnités journalières					586.10	
<b>790.31</b>		<b>Biens, services et marchandises</b>	<b>124,500.00</b>		<b>162,500.00</b>		<b>83,942.18</b>	
790.318.00		Frais de publications	8,000.00		8,000.00		9,513.38	
790.318.01		Emoluments de contrôle des constructions	45,000.00		45,000.00		55,687.90	
790.318.03		Etude LAT	46,000.00		35,000.00		15,974.00	
790.318.04		RCCZ Aménagement du territoire Règlement communal des constructions et des zones	10,500.00		69,500.00			
790.318.06		Honoraires et prestations de service	15,000.00		5,000.00		2,766.90	
790.362.00		AGGLO Valais	11,000.00		10,500.00		6,820.00	
<b>790.43</b>		<b>Contributions</b>		<b>52,000.00</b>		<b>55,000.00</b>		<b>120,757.70</b>
790.431.00		Permis de construire		45,000.00		45,000.00		109,757.70
790.437.00		Amendes de constructions		7,000.00		10,000.00		11,000.00
<b>792</b>		<b>Construction de logements</b>					<b>6,550.00</b>	
<b>792.36</b>		<b>Subventions accordées</b>					<b>6,550.00</b>	

Avec crédits complémentaires

**Budget 2019 - Fonctionnement - version définitive**

Compte	Nature	Libellé	Budget 2019		Budget 2018		Comptes 2017	
			Charges	Revenus	Charges	Revenus	Charges	Revenus
792.366.00		Rénovation des vieilles bâtisses					6,550.00	
<b>798</b>		<b>Tâches non ventilées</b>	<b>202,000.00</b>		<b>148,300.00</b>		<b>187,806.05</b>	
<b>798.33</b>		<b>Amortissements</b>	<b>202,000.00</b>		<b>148,300.00</b>		<b>187,806.05</b>	
798.331.00		Amortissement ordinaire	202,000.00		148,300.00		187,806.05	

Avec crédits complémentaires

**Budget 2019 - Fonctionnement - version définitive**

Compte	Nature	Libellé	Budget 2019		Budget 2018		Comptes 2017	
			Charges	Revenus	Charges	Revenus	Charges	Revenus
<b>8</b>		<b>Economie publique</b>	<b>662,300.00</b>	<b>376,000.00</b>	<b>495,500.00</b>	<b>343,200.00</b>	<b>506,337.55</b>	<b>126,739.51</b>
<b>80</b>		<b>Agriculture</b>	<b>40,200.00</b>	<b>31,000.00</b>	<b>35,200.00</b>	<b>31,200.00</b>	<b>43,280.80</b>	<b>39,415.25</b>
<b>800</b>		<b>Agriculture</b>	<b>24,500.00</b>	<b>31,000.00</b>	<b>24,500.00</b>	<b>31,200.00</b>	<b>37,563.80</b>	<b>39,415.25</b>
<b>800.30</b>		<b>Charges de personnel</b>	<b>2,500.00</b>		<b>2,500.00</b>		<b>1,381.00</b>	
800.301.00		Inspecteur du bétail	1,000.00		1,000.00		347.20	
800.301.01		Préposé à la culture des champs	1,500.00		1,500.00		969.75	
800.301.03		Personnel administratif					55.55	
800.303.10		AVS / AI / APG / AC					3.55	
800.303.20		AF - Allocations familiales					1.70	
800.305.00		LAA - Bâloise					3.25	
<b>800.31</b>		<b>Biens, services et marchandises</b>	<b>20,000.00</b>		<b>20,000.00</b>		<b>17,342.20</b>	
800.313.00		Ver de la grappe	20,000.00		20,000.00		17,342.20	
800.352.00		Réseau agro-environnemental (Grône, Chippis, Chalais, État)					17,220.60	
<b>800.36</b>		<b>Subventions accordées</b>	<b>2,000.00</b>		<b>2,000.00</b>		<b>1,620.00</b>	
800.366.00		Insémination artificielle	2,000.00		2,000.00		1,620.00	
<b>800.42</b>		<b>Revenus des biens</b>		<b>3,600.00</b>		<b>3,600.00</b>		<b>3,600.00</b>
800.427.00		Ecurie de Vercorin - Loyer		3,600.00		3,600.00		3,600.00
<b>800.43</b>		<b>Contributions</b>		<b>27,400.00</b>		<b>27,600.00</b>		<b>1,862.65</b>
800.436.00		Ver de la grappe - Part des tiers		27,400.00		27,600.00		1,862.65
<b>800.46</b>		<b>Subventions</b>						<b>33,952.60</b>
800.461.01		Subvention réseau agro-environnemental						33,952.60
<b>801</b>		<b>Irrigation</b>	<b>15,700.00</b>		<b>10,700.00</b>		<b>5,717.00</b>	
<b>801.31</b>		<b>Biens, services et marchandises</b>	<b>5,700.00</b>		<b>5,700.00</b>		<b>5,717.00</b>	
801.312.00		Droits d'eau	5,700.00		5,700.00		5,717.00	
<b>801.36</b>		<b>Subventions accordées</b>	<b>10,000.00</b>		<b>5,000.00</b>			
801.365.01		Bisse de Briey	5,000.00		5,000.00			
801.365.02		Réseau d'irrigation	5,000.00					

Avec crédits complémentaires

**Budget 2019 - Fonctionnement - version définitive**

Compte	Nature	Libellé	Budget 2019		Budget 2018		Comptes 2017	
			Charges	Revenus	Charges	Revenus	Charges	Revenus
<b>81</b>		<b>Sylviculture</b>	<b>25,000.00</b>		<b>27,000.00</b>		<b>8,918.90</b>	
<b>810</b>		<b>Sylviculture</b>	<b>25,000.00</b>		<b>27,000.00</b>		<b>8,918.90</b>	
<b>810.31</b>		<b>Biens, services et marchandises</b>	<b>25,000.00</b>		<b>27,000.00</b>		<b>8,918.90</b>	
810.314.00		Triage Forestier du Vallon entretien	16,000.00		17,000.00			
810.318.00		Part au garde forestier	9,000.00		10,000.00		8,918.90	
<b>83</b>		<b>Tourisme</b>	<b>181,100.00</b>	<b>50,000.00</b>	<b>157,800.00</b>	<b>50,000.00</b>	<b>203,474.90</b>	<b>44,030.30-</b>
<b>830</b>		<b>Société de développement</b>	<b>181,100.00</b>	<b>50,000.00</b>	<b>157,800.00</b>	<b>50,000.00</b>	<b>203,474.90</b>	<b>44,030.30-</b>
<b>830.352</b>		<b>Communes</b>	<b>50,000.00</b>		<b>50,000.00</b>		<b>77,000.00</b>	
830.352.00		Ristourne de la TPT à Vercorin Tourisme	50,000.00		50,000.00		77,000.00	
<b>830.36</b>		<b>Subventions accordées</b>	<b>131,100.00</b>		<b>107,800.00</b>		<b>126,474.90</b>	
830.364.00		Sierre-Anniviers-Tourisme SAT - Promotion touristique	6,800.00		6,800.00		21,800.00	
830.364.01		Loyer du bureau - OT Vercorin	25,000.00		25,000.00		25,000.00	
830.364.02		Frais de fonctionnement - OT Vercorin	6,500.00		6,500.00		6,500.00	
830.364.03		Animations touristiques	18,800.00		18,200.00		16,100.00	
830.364.04		Dépenses à caractère touristique	74,000.00		51,300.00		57,074.90	
<b>830.434</b>		<b>Autres redevances d'utilisation et prestations de services</b>		<b>50,000.00</b>		<b>50,000.00</b>		<b>44,030.30-</b>
830.434.00		Perception de la TPT		50,000.00		50,000.00		44,030.30-
<b>84</b>		<b>Industrie, artisanat et commerce</b>	<b>105,000.00</b>		<b>73,000.00</b>		<b>69,954.50</b>	
<b>840</b>		<b>Industrie, artisanat et commerce</b>	<b>105,000.00</b>		<b>73,000.00</b>		<b>69,954.50</b>	
<b>840.35</b>		<b>Dédommagements à des collect. publiques</b>	<b>105,000.00</b>		<b>73,000.00</b>		<b>69,954.50</b>	
840.352.00		Conférence des Présidents	105,000.00		73,000.00		69,954.50	
<b>86</b>		<b>Energie</b>	<b>146,000.00</b>	<b>223,000.00</b>	<b>143,000.00</b>	<b>129,000.00</b>	<b>142,998.65</b>	<b>131,354.56</b>
<b>860</b>		<b>Electricité</b>	<b>146,000.00</b>	<b>223,000.00</b>	<b>143,000.00</b>	<b>129,000.00</b>	<b>142,998.65</b>	<b>131,354.56</b>
860.312.10		Forces Motrices Gougra + Sierre-Energie	146,000.00		143,000.00		139,168.85	
860.319.00		TVA s/énergie					362.60-	

Avec crédits complémentaires

**Budget 2019 - Fonctionnement - version définitive**

Compte	Nature	Libellé	Budget 2019		Budget 2018		Comptes 2017	
			Charges	Revenus	Charges	Revenus	Charges	Revenus
860.319.01		TVA - extraordinaire					3,608.40	
<b>860.35</b>		<b>Dédommagements à des collect. publiques</b>					<b>584.00</b>	
860.352.00		Ass. retour des forces hydrauliques					584.00	
860.435.00		Ventes électricité		209,500.00		129,000.00		131,354.56
860.435.01		Station hydraulique Les Planards		13,500.00				
<b>87</b>		<b>Autres exploitations artisanales</b>	<b>75,000.00</b>	<b>72,000.00</b>	<b>37,000.00</b>	<b>133,000.00</b>	<b>2,096.45</b>	
<b>870</b>		<b>Exploitations artisanales</b>	<b>75,000.00</b>	<b>72,000.00</b>	<b>37,000.00</b>	<b>133,000.00</b>	<b>2,096.45</b>	
870.314.00		Gravière des Zittes	75,000.00		37,000.00		2,096.45	
870.435.00		Gravière des Zittes		72,000.00		133,000.00		
<b>89</b>		<b>Autres tâches économie publique</b>	<b>90,000.00</b>		<b>22,500.00</b>		<b>35,613.35</b>	
<b>898</b>		<b>Tâches non ventilées</b>	<b>90,000.00</b>		<b>22,500.00</b>		<b>35,613.35</b>	
<b>898.33</b>		<b>Amortissements</b>	<b>90,000.00</b>		<b>22,500.00</b>		<b>35,613.35</b>	
898.331.00		Amortissement ordinaire	90,000.00		22,500.00		35,613.35	

Avec crédits complémentaires

**Budget 2019 - Fonctionnement - version définitive**

Compte	Nature	Libellé	Budget 2019		Budget 2018		Comptes 2017	
			Charges	Revenus	Charges	Revenus	Charges	Revenus
<b>9</b>		<b>Finances et impôts</b>	<b>1,347,000.00</b>	<b>11,785,400.00</b>	<b>966,100.00</b>	<b>11,401,200.00</b>	<b>1,298,041.60</b>	<b>12,370,945.12</b>
<b>90</b>		<b>Impôts</b>	<b>256,000.00</b>	<b>9,683,600.00</b>	<b>199,000.00</b>	<b>9,370,800.00</b>	<b>316,072.79</b>	<b>10,485,768.75</b>
<b>900</b>		<b>Impôts personnes physiques</b>	<b>250,000.00</b>	<b>9,063,600.00</b>	<b>190,000.00</b>	<b>8,787,800.00</b>	<b>313,976.19</b>	<b>9,516,250.25</b>
<b>900.31</b>		<b>Biens, services et marchandises</b>	<b>60,000.00</b>		<b>60,000.00</b>		<b>37,380.04</b>	
900.318.04		Frais d'encaissement	40,000.00		40,000.00		14,635.94	
900.319.00		Pertes sur débiteurs (sauf impôts)	20,000.00		20,000.00		22,744.10	
<b>900.33</b>		<b>Amortissements</b>	<b>140,000.00</b>		<b>85,000.00</b>		<b>215,115.90</b>	
900.330.00		Pertes sur débiteurs (Impôts)	140,000.00		80,000.00		215,115.90	
900.330.10		Pertes fiscales sur Revenu + Fortune			5,000.00			
<b>900.34</b>		<b>Parts à des contrib. sans affectation</b>	<b>50,000.00</b>		<b>45,000.00</b>		<b>61,480.25</b>	
900.341.01		Impôt sur les immeubles bâtis (Art. 188)	50,000.00		45,000.00		61,480.25	
<b>900.40</b>		<b>Impôts</b>		<b>9,063,600.00</b>		<b>8,787,800.00</b>		<b>9,516,250.25</b>
900.400.10		Impôt sur le revenu		6,500,000.00		6,500,000.00		6,485,163.85
900.400.20		Impôt sur la fortune		1,100,000.00		1,050,000.00		1,307,175.25
900.400.30		Impôt à la source		240,000.00		240,000.00		220,436.55
900.400.40		Impôt personnel		26,000.00		25,000.00		27,515.00
900.400.50		Impôt global		90,000.00		90,000.00		307,373.85
900.402.00		Impôt foncier des personnes physiques		470,000.00		454,000.00		589,271.60
900.402.20		Impôt sur les immeubles bâtis (Art. 188)		130,000.00		81,000.00		189,698.85
900.403.00		Impôt sur les gains immobiliers		95,000.00		120,000.00		113,990.85
900.403.10		Impôt sur les prestations en capital		190,000.00		140,000.00		193,000.00
900.403.30		Impôt sur les gains de loterie						365.65
900.404.00		Impôts addit. sur les mut. d'immeubles		115,000.00				
900.405.00		Impôt sur les successions et donations		60,000.00		50,000.00		47,353.80
900.406.00		Impôt sur les chiens		47,600.00		37,800.00		34,905.00
<b>901</b>		<b>Impôts personnes morales</b>		<b>620,000.00</b>		<b>583,000.00</b>		<b>969,518.50</b>
<b>901.40</b>		<b>Impôts</b>		<b>620,000.00</b>		<b>583,000.00</b>		<b>969,518.50</b>
901.401.10		Impôt sur le bénéfice		360,000.00		350,000.00		619,910.15
901.401.20		Impôt sur le capital		150,000.00		140,000.00		182,584.05



Avec crédits complémentaires

**Budget 2019 - Fonctionnement - version définitive**

Compte	Nature	Libellé	Budget 2019		Budget 2018		Comptes 2017	
			Charges	Revenus	Charges	Revenus	Charges	Revenus
901.402.10		Impôt foncier des sociétés		110,000.00		93,000.00		167,024.30
<b>909</b>		<b>Autres impôts</b>	<b>6,000.00</b>		<b>9,000.00</b>		<b>2,096.60</b>	
909.318.00		Impôts payés à d'autres collectivités	6,000.00		9,000.00		2,096.60	
<b>92</b>		<b>Péréquation financière</b>		<b>1,055,000.00</b>		<b>881,000.00</b>		<b>872,880.00</b>
<b>920</b>		<b>Péréquation financière</b>		<b>1,055,000.00</b>		<b>881,000.00</b>		<b>872,880.00</b>
<b>920.44</b>		<b>Parts à des recettes sans affectation</b>		<b>1,055,000.00</b>		<b>881,000.00</b>		<b>872,880.00</b>
920.444.01		Péréquation financière		1,055,000.00		881,000.00		872,880.00
<b>932</b>		<b>Part des communes dans divers projets</b>		<b>74,100.00</b>		<b>87,300.00</b>	<b>23,307.05</b>	<b>68,821.35</b>
932.319.00		Fonds pour les cours d'eau et dommages non assurables					792.00	
932.380.00		Vallon de Réchy - Attribution au financement spécial					22,515.05	
932.411.00		Concessions et redevances hydrauliques		70,000.00		74,000.00		62,264.00
932.411.02		Vallon de Réchy - Confédération				9,000.00		
932.441.00		Patentes des établissements publics		4,100.00		4,300.00		6,557.35
<b>94</b>		<b>Gérance de la fortune et des dettes</b>	<b>556,000.00</b>	<b>972,700.00</b>	<b>531,100.00</b>	<b>1,062,100.00</b>	<b>448,967.31</b>	<b>943,475.02</b>
<b>940</b>		<b>Intérêts</b>	<b>512,900.00</b>	<b>612,000.00</b>	<b>506,900.00</b>	<b>742,500.00</b>	<b>386,150.72</b>	<b>601,142.50</b>
940.314.01		Immeuble "La Postale"					247.30	
<b>940.32</b>		<b>Intérêts passifs</b>	<b>512,900.00</b>		<b>506,900.00</b>		<b>385,903.42</b>	
940.321.00		Intérêts des dettes à court terme	3,500.00		3,500.00		3,143.06	
940.322.00		Intérêts des dettes à long terme	423,000.00		420,000.00		295,369.98	
940.329.00		Intérêts rémunérateurs	5,400.00		5,400.00		4,392.90	
940.329.01		Intérêts et escomptes accordés	81,000.00		78,000.00		82,997.48	
<b>940.42</b>		<b>Revenus des biens</b>		<b>362,000.00</b>		<b>378,000.00</b>		<b>377,269.59</b>
940.420.00		Intérêts des C/C et des placements à vue						117.85
940.421.00		Intérêts de retard et frais récupérés		165,000.00		180,000.00		179,063.24
940.422.00		Rendement des titres		197,000.00		198,000.00		198,088.50
<b>940.49</b>		<b>Imputations internes</b>		<b>250,000.00</b>		<b>364,500.00</b>		<b>223,872.91</b>
940.491.00		Intérêts passifs imputés		250,000.00		364,500.00		223,872.91

Avec crédits complémentaires

**Budget 2019 - Fonctionnement - version définitive**

Compte	Nature	Libellé	Budget 2019		Budget 2018		Comptes 2017	
			Charges	Revenus	Charges	Revenus	Charges	Revenus
<b>942</b>		<b>Immeubles du patrimoine financier</b>	<b>43,100.00</b>	<b>164,000.00</b>	<b>24,200.00</b>	<b>132,000.00</b>	<b>62,816.59</b>	<b>161,091.62</b>
942.301.00		Concierge "La Postale"	3,600.00		3,600.00		3,598.80	
942.303.10		AVS / AI / APG / AC	500.00		500.00		230.40	
942.303.20		AF - Allocations familiales					111.60	
942.305.01		LAA - SUVA					97.80	
<b>942.31</b>		<b>Biens, services et marchandises</b>	<b>39,000.00</b>		<b>20,100.00</b>		<b>58,777.99</b>	
942.314.00		Charges "La Forge"	11,000.00		5,100.00		5,722.40	
942.314.10		Charges "La Postale"	28,000.00		15,000.00		53,055.59	
<b>942.42</b>		<b>Revenus des biens</b>		<b>164,000.00</b>		<b>132,000.00</b>		<b>161,091.62</b>
942.423.00		Locations "La Forge"		29,000.00		36,000.00		35,640.00
942.423.01		Locations "La Postale"		135,000.00		96,000.00		125,451.62
<b>943</b>		<b>Domaines</b>		<b>196,700.00</b>		<b>187,600.00</b>		<b>181,240.90</b>
<b>943.42</b>		<b>Revenu des biens</b>		<b>196,700.00</b>		<b>187,600.00</b>		<b>181,240.90</b>
943.427.00		PCP - Droits d'utilisation du sol		196,700.00		187,600.00		181,240.90
<b>99</b>		<b>Postes non ventilés</b>	<b>535,000.00</b>		<b>236,000.00</b>		<b>509,694.45</b>	
<b>998</b>		<b>Tâches non ventilées</b>	<b>535,000.00</b>		<b>236,000.00</b>		<b>509,694.45</b>	
<b>998.33</b>		<b>Amortissements</b>	<b>535,000.00</b>		<b>236,000.00</b>		<b>509,694.45</b>	
998.330.00		Amortissement du patrimoine financier	535,000.00				509,694.45	
998.331.00		Amortissement ordinaire			236,000.00			

Avec crédits complémentaires

**Budget 2019 - Fonctionnement - version définitive**

Récapitulation	Budget 2019		Budget 2018		Comptes 2017	
	Charges	Revenus	Charges	Revenus	Charges	Revenus
0 Administration générale	1,116,800.00	86,200.00 1,030,600.00	1,016,800.00	91,750.00 925,050.00	1,024,576.83	84,317.25 940,259.58
1 Sécurité publique	638,300.00	164,200.00 474,100.00	679,100.00	167,300.00 511,800.00	677,060.33	475,201.40 201,858.93
2 Enseignement et formation	2,986,900.00	157,200.00 2,829,700.00	2,876,500.00	150,300.00 2,726,200.00	2,870,624.01	89,416.95 2,781,207.06
3 Culture, loisirs et culte	969,800.00	56,600.00 913,200.00	976,200.00	45,200.00 931,000.00	1,116,569.86	54,889.45 1,061,680.41
4 Santé	285,600.00	285,600.00	257,400.00	257,400.00	239,704.27	239,704.27
5 Prévoyance sociale	1,973,800.00	13,000.00 1,960,800.00	2,087,100.00	12,600.00 2,074,500.00	2,038,825.78	12,806.20 2,026,019.58
6 Trafic	2,410,200.00	220,400.00 2,189,800.00	2,275,500.00	205,300.00 2,070,200.00	2,767,232.51	172,382.40- 2,939,614.91
7 Protection et aménag. de l'environnement	2,838,500.00	2,453,000.00 385,500.00	2,829,150.00	2,387,000.00 442,150.00	2,827,323.79	2,375,175.69 452,148.10
8 Economie publique	662,300.00	376,000.00 286,300.00	495,500.00	343,200.00 152,300.00	506,337.55	126,739.51 379,598.04
9 Finances et impôts	1,347,000.00 10,438,400.00	11,785,400.00	966,100.00 10,435,100.00	11,401,200.00	1,298,041.60 11,072,903.52	12,370,945.12
<b>Total</b>	<b>15,229,200.00</b> <b>82,800.00</b>	<b>15,312,000.00</b>	<b>14,459,350.00</b> <b>344,500.00</b>	<b>14,803,850.00</b>	<b>15,366,296.53</b> <b>50,812.64</b>	<b>15,417,109.17</b>

Avec crédits complémentaires

**Budget 2019 - Investissement - version au 26.10.2018**

Compte	Nature	Libellé	Budget 2019		Budget 2018		Comptes 2017	
			Charges	Revenus	Charges	Revenus	Charges	Revenus
<b>1</b>		<b>Sécurité publique</b>					<b>21,000.00</b>	<b>21,000.00</b>
<b>10</b>		<b>Protection juridique</b>					<b>21,000.00</b>	
<b>100</b>		<b>Cadastre, poids et mesures</b>					<b>21,000.00</b>	
100.561.00		Mensuration officielle Canton du Valais					21,000.00	
<b>19</b>		<b>Autres tâches sécurité publique</b>						<b>21,000.00</b>
<b>198</b>		<b>Reports des investissements</b>						<b>21,000.00</b>
<b>198.69</b>		<b>Report de dépenses au bilan</b>						<b>21,000.00</b>
198.690.00		Dépenses reportées au bilan						21,000.00

Avec crédits complémentaires

**Budget 2019 - Investissement - version au 26.10.2018**

Compte	Nature	Libellé	Budget 2019		Budget 2018		Comptes 2017	
			Charges	Revenus	Charges	Revenus	Charges	Revenus
<b>3</b>		<b>Culture, loisirs et culte</b>	<b>151,000.00</b>				<b>55,606.00</b>	<b>55,606.00</b>
<b>33</b>		<b>Parcs publics et chemins pédestres</b>	<b>151,000.00</b>					
<b>330</b>		<b>Parcs publics et chemins pédestres</b>	<b>151,000.00</b>					
<b>330.50</b>		<b>Investissements propres</b>	<b>151,000.00</b>					
330.501.01		Chemins pédestres	151,000.00					
<b>34</b>		<b>Sports</b>					<b>55,606.00</b>	
<b>340</b>		<b>Sports</b>					<b>55,606.00</b>	
<b>340.50</b>		<b>Investissements propres</b>					<b>55,606.00</b>	
340.503.01		Zone sportive de Bozon					55,606.00	
<b>39</b>		<b>Autres tâches culture, loisirs et culte</b>						<b>55,606.00</b>
<b>398</b>		<b>Reports des investissements</b>						<b>55,606.00</b>
<b>398.69</b>		<b>Report de dépenses au bilan</b>						<b>55,606.00</b>
398.690.00		Dépenses reportées au bilan						55,606.00

Avec crédits complémentaires

**Budget 2019 - Investissement - version au 26.10.2018**

Compte	Nature	Libellé	Budget 2019		Budget 2018		Comptes 2017	
			Charges	Revenus	Charges	Revenus	Charges	Revenus
<b>5</b>		<b>Prévoyance sociale</b>	<b>20,000.00</b>		<b>20,000.00</b>		<b>122,546.28</b>	<b>122,546.28</b>
<b>54</b>		<b>Protection de la jeunesse</b>					<b>72,032.93</b>	
<b>541</b>		<b>Garderies d'enfants, crèches, UAPE</b>					<b>72,032.93</b>	
<b>541.50</b>		<b>Investissements propres</b>					<b>72,032.93</b>	
541.503.01		UAPE - Chalais					72,032.93	
550.561.00		Institutions handicapés / sociales - investissements	20,000.00		20,000.00		50,513.35	
<b>59</b>		<b>Autres tâches prévoyance sociale</b>						<b>122,546.28</b>
<b>598</b>		<b>Reports des investissements</b>						<b>122,546.28</b>
<b>598.69</b>		<b>Report de dépenses au bilan</b>						<b>122,546.28</b>
598.690.00		Dépenses reportées au bilan						122,546.28

Avec crédits complémentaires

**Budget 2019 - Investissement - version au 26.10.2018**

Compte	Nature	Libellé	Budget 2019		Budget 2018		Comptes 2017	
			Charges	Revenus	Charges	Revenus	Charges	Revenus
<b>6</b>		<b>Trafic</b>	<b>1,086,000.00</b>	<b>346,000.00</b>	<b>592,500.00</b>		<b>1,157,481.44</b>	<b>1,157,481.44</b>
<b>61</b>		<b>Routes cantonales</b>	<b>15,000.00</b>		<b>40,000.00</b>		<b>49,039.14</b>	<b>64,364.00</b>
<b>610</b>		<b>Routes cantonales</b>	<b>15,000.00</b>		<b>40,000.00</b>		<b>49,039.14</b>	<b>64,364.00</b>
<b>610.56</b>		<b>Subventions accordées</b>	<b>15,000.00</b>		<b>40,000.00</b>		<b>49,039.14</b>	
610.561.00		Infrastructures routes cantonales	15,000.00		40,000.00		49,039.14	
<b>610.66</b>		<b>Subventions acquises</b>						<b>64,364.00</b>
610.661.00		Subventions Routes cantonales						64,364.00
<b>62</b>		<b>Routes communales</b>	<b>1,071,000.00</b>	<b>346,000.00</b>	<b>552,500.00</b>		<b>850,744.30</b>	<b>193,334.00</b>
<b>620</b>		<b>Réseau des routes communales</b>	<b>1,071,000.00</b>	<b>346,000.00</b>	<b>552,500.00</b>		<b>446,218.05</b>	<b>193,334.00</b>
<b>620.50</b>		<b>Investissements propres</b>	<b>1,071,000.00</b>		<b>552,500.00</b>		<b>446,218.05</b>	
620.501.00		Eclairage public	30,000.00		30,000.00		13,852.74	
620.501.01		Infrastructures routes communales	1,041,000.00				2,347.79-	
620.501.12		Réfection routes intérieur de Chalais			462,500.00			
620.501.26		PAD Fontany					434,713.10	
620.501.51		Chemin du Tour du Mont - Vercorin			60,000.00			
<b>620.61</b>		<b>Contributions de tiers</b>		<b>346,000.00</b>				<b>130,000.00</b>
620.610.00		Remembrement Harroz-sup. RPU		346,000.00				
620.610.11		Contributions de tiers - PAD Fontany						130,000.00
<b>620.660</b>		<b>Confédération</b>						<b>23,854.00</b>
620.660.10		Subventions Prokilowatt						23,854.00
<b>620.661</b>		<b>Cantons</b>						<b>39,480.00</b>
620.661.00		Subventions Routes forestières						39,480.00
<b>621</b>		<b>Parkings et places de stationnement</b>					<b>404,526.25</b>	
<b>621.50</b>		<b>Investissements propres</b>					<b>404,526.25</b>	
621.501.03		Parking Télécabine, Vercorin					404,526.25	
<b>69</b>		<b>Autres tâches relatives au trafic</b>					<b>257,698.00</b>	<b>899,783.44</b>

Avec crédits complémentaires

**Budget 2019 - Investissement - version au 26.10.2018**

Compte	Nature	Libellé	Budget 2019		Budget 2018		Comptes 2017	
			Charges	Revenus	Charges	Revenus	Charges	Revenus
<b>698</b>		<b>Reports des investissements</b>					<b>257,698.00</b>	<b>899,783.44</b>
<b>698.59</b>		<b>Report de recettes au bilan</b>					<b>257,698.00</b>	
698.590.00		Recettes reportées au bilan					257,698.00	
<b>698.69</b>		<b>Report de dépenses au bilan</b>						<b>899,783.44</b>
698.690.00		Dépenses reportées au bilan						899,783.44



Avec crédits complémentaires

**Budget 2019 - Investissement - version au 26.10.2018**

Compte	Nature	Libellé	Budget 2019		Budget 2018		Comptes 2017	
			Charges	Revenus	Charges	Revenus	Charges	Revenus
<b>7</b>		<b>Protection et aménag. de l'environnement</b>	<b>948,000.00</b>	<b>198,000.00</b>	<b>1,085,000.00</b>	<b>180,000.00</b>	<b>1,541,243.18</b>	<b>1,541,243.18</b>
<b>700</b>		<b>Approv. et alimentation en eau potable</b>	<b>250,000.00</b>	<b>50,000.00</b>	<b>325,000.00</b>	<b>50,000.00</b>	<b>427,951.63</b>	<b>45,389.78</b>
<b>700.50</b>		<b>Investissements propres</b>	<b>250,000.00</b>		<b>325,000.00</b>		<b>427,951.63</b>	
700.501.00		Réseau de distribution d'eau potable	250,000.00		325,000.00		427,951.63	
<b>700.61</b>		<b>Contributions de tiers</b>		<b>50,000.00</b>		<b>50,000.00</b>		<b>125,365.13</b>
700.610.00		Taxes de raccordement à l'eau potable		50,000.00		50,000.00		125,365.13
700.661.01		Subventions cantonales EP - BH						79,975.35-
<b>701</b>		<b>Station de traitement</b>			<b>100,000.00</b>			
<b>701.50</b>		<b>Investissements propres</b>			<b>100,000.00</b>			
701.503.00		Modifications station des Planards système de commande			100,000.00			
<b>710</b>		<b>Assainissement des eaux usées</b>		<b>50,000.00</b>		<b>50,000.00</b>	<b>5,278.38-</b>	<b>122,133.99</b>
<b>710.50</b>		<b>Investissements propres</b>					<b>5,278.38-</b>	
710.501.00		Réseau des égouts					5,278.38-	
<b>710.61</b>		<b>Contributions de tiers</b>		<b>50,000.00</b>		<b>50,000.00</b>		<b>122,133.99</b>
710.610.00		Taxes de raccordement aux égouts		50,000.00		50,000.00		122,133.99
<b>712</b>		<b>Evacuation des eaux de surface</b>			<b>425,000.00</b>	<b>80,000.00</b>	<b>109,690.36</b>	
<b>712.50</b>		<b>Investissements propres</b>			<b>425,000.00</b>		<b>109,690.36</b>	
712.501.00		Réseau des eaux claires			425,000.00		109,690.36	
<b>712.66</b>		<b>Subventions acquises</b>				<b>80,000.00</b>		
712.660.00		Subventions Confédération				80,000.00		
<b>720</b>		<b>Traitement des déchets</b>	<b>230,000.00</b>					
<b>720.50</b>		<b>Investissements propres</b>	<b>230,000.00</b>					
720.501.00		Aménagement des décharges	230,000.00					
<b>74</b>		<b>Cimetières, crématoires et columbariums</b>	<b>100,000.00</b>					
<b>740</b>		<b>Cimetières, crématoires et columbariums</b>	<b>100,000.00</b>					

Avec crédits complémentaires

**Budget 2019 - Investissement - version au 26.10.2018**

Compte	Nature	Libellé	Budget 2019		Budget 2018		Comptes 2017	
			Charges	Revenus	Charges	Revenus	Charges	Revenus
740.501.00		Cimetière de Chalais - réaménagement	100,000.00					
<b>75</b>		<b>Correction des eaux</b>	<b>168,000.00</b>	<b>98,000.00</b>	<b>55,000.00</b>		<b>189,766.75</b>	<b>122,173.00</b>
<b>750</b>		<b>Correction des eaux</b>	<b>168,000.00</b>	<b>98,000.00</b>	<b>55,000.00</b>		<b>189,766.75</b>	<b>122,173.00</b>
<b>750.50</b>		<b>Investissements propres</b>	<b>150,000.00</b>		<b>55,000.00</b>		<b>189,766.75</b>	
750.501.00		Correction du Rhône			20,000.00			
750.501.03		Torrents, bisses et canaux	150,000.00				127,638.85	
750.501.04		Sentier, de Chalais aux Chalets			35,000.00		32,072.90	
750.501.10		REP - Bisses					30,055.00	
750.561.00		Correction du Rhône	18,000.00					
<b>750.66</b>		<b>Subventions acquises</b>		<b>98,000.00</b>				<b>122,173.00</b>
750.661.00		Subventions corrections des eaux		98,000.00				122,173.00
<b>79</b>		<b>Autres tâches environnement</b>	<b>200,000.00</b>		<b>180,000.00</b>		<b>819,112.82</b>	<b>1,251,546.41</b>
<b>790</b>		<b>Aménagement du territoire</b>	<b>200,000.00</b>		<b>180,000.00</b>		<b>462,111.05</b>	<b>67,305.00</b>
<b>790.50</b>		<b>Investissements propres</b>	<b>200,000.00</b>		<b>180,000.00</b>		<b>462,111.05</b>	
790.500.00		Achats et expropriations de terrains	200,000.00		150,000.00		433,689.10	
790.501.00		Zones à bâtir - équipements de zones			30,000.00		28,421.95	
790.600.00		Vente de terrains						67,305.00
<b>798</b>		<b>Reports des investissements</b>					<b>357,001.77</b>	<b>1,184,241.41</b>
<b>798.59</b>		<b>Report de recettes au bilan</b>					<b>357,001.77</b>	
798.590.00		Recettes reportées au bilan					189,478.00	
798.590.01		Recettes reportées au bilan (eau)					45,389.78	
798.590.02		Recettes reportées au bilan (égouts)					122,133.99	
<b>798.69</b>		<b>Report de dépenses au bilan</b>						<b>1,184,241.41</b>
798.690.00		Dépenses reportées au bilan						651,877.80
798.690.01		Dépenses reportées au bilan (eau)						427,951.63
798.690.02		Dépenses reportées au bilan (égouts)						104,411.98

Avec crédits complémentaires

**Budget 2019 - Investissement - version au 26.10.2018**

Compte	Nature	Libellé	Budget 2019		Budget 2018		Comptes 2017	
			Charges	Revenus	Charges	Revenus	Charges	Revenus
<b>8</b>		<b>Economie publique</b>	<b>133,000.00</b>		<b>502,500.00</b>		<b>180,019.60</b>	<b>180,019.60</b>
<b>80</b>		<b>Agriculture</b>			<b>269,500.00</b>			
801.501.00		Bisse des Marais - renforcement du lit			269,500.00			
<b>83</b>		<b>Tourisme</b>	<b>133,000.00</b>		<b>233,000.00</b>		<b>180,019.60</b>	
<b>830</b>		<b>Sociétés de développement</b>	<b>133,000.00</b>		<b>233,000.00</b>		<b>180,019.60</b>	
<b>830.50</b>		<b>Investissements propres</b>	<b>133,000.00</b>		<b>233,000.00</b>		<b>180,019.60</b>	
830.503.00		Parc à Moutons			50,000.00			
830.506.00		Invest. touristiques divers			50,000.00		5,762.45	
830.509.00		Convention Swisspeak	133,000.00		133,000.00		174,257.15	
<b>89</b>		<b>Autres tâches économie publique</b>						<b>180,019.60</b>
<b>898</b>		<b>Reports des investissements</b>						<b>180,019.60</b>
<b>898.69</b>		<b>Report de dépenses au bilan</b>						<b>180,019.60</b>
898.690.00		Dépenses reportées au bilan						180,019.60

Avec crédits complémentaires

**Budget 2019 - Investissement - version au 26.10.2018**

Récapitulation	Budget 2019		Budget 2018		Comptes 2017	
	Charges	Revenus	Charges	Revenus	Charges	Revenus
1 Sécurité publique					21,000.00	21,000.00
3 Culture, loisirs et culte	151,000.00				55,606.00	55,606.00
		151,000.00				
5 Prévoyance sociale	20,000.00		20,000.00		122,546.28	122,546.28
		20,000.00		20,000.00		
6 Trafic	1,086,000.00	346,000.00	592,500.00		1,157,481.44	1,157,481.44
		740,000.00		592,500.00		
7 Protection et aménag. de l'environnement	948,000.00	198,000.00	1,085,000.00	180,000.00	1,541,243.18	1,541,243.18
		750,000.00		905,000.00		
8 Economie publique	133,000.00		502,500.00		180,019.60	180,019.60
		133,000.00		502,500.00		
<b>Total</b>	<b>2,338,000.00</b>	<b>544,000.00</b>	<b>2,200,000.00</b>	<b>180,000.00</b>	<b>3,077,896.50</b>	<b>3,077,896.50</b>
		<b>1,794,000.00</b>		<b>2,020,000.00</b>		