

Comptes 2014

Approuvés par l'assemblée primaire du 15 juin 2014

L'attestent :

Le Président :

Le Secrétaire :

Alain Perruchoud

François Zuber

Contenu

1. Message introductif -Aperçu des principaux éléments du compte annuel
2. Détail du compte de fonctionnement
3. Détail du compte des investissements
4. Détail du bilan
5. Indicateurs financiers

1. Message introductif

Le Conseil communal a approuvé en séance du 26 mai 2015.

Les comptes de l'exercice ont été révisés par la fiduciaire FIDAG SA. Le rapport succinct est annexé au présent fascicule.

Introduction

Le compte de l'Etat du Valais clôture l'exercice 2014 avec des résultats déficitaires. Il présente un excédent de charges de 83,9 mios et une insuffisance de financement de 84,2 mios. Les exigences constitutionnelles du frein aux dépenses et à l'endettement ne sont en conséquence pas respectées. En vertu de la décision du Grand Conseil du 16 décembre 2014, l'amortissement de ces découverts devra être prévu sur les années 2016 et 2017.

Au centre d'une zone euro affichant une croissance hésitante et face à un environnement économique mondial toujours caractérisé par un renforcement des divergences entre les différents pays, l'économie suisse a vécu une année 2014 relativement réjouissante, soutenue notamment par la consommation privée et le commerce extérieur des biens et services. Au niveau cantonal, la croissance observée globalement sur l'année doit avant tout son explication à la bonne tenue des exportations et du secteur de la construction.

2. Détail du compte de fonctionnement

La présentation des comptes respecte les dispositions contenues dans la loi sur les communes du 05.02.2004 et dans l'ordonnance sur la gestion financière du 16.06.2004 (Ofinco).

L'aperçu des éléments du compte annuel ci-après présente de manière condensée les principaux états financiers de l'exercice.

Aperçu du compte administratif		Compte 2013	Budget 2014	Compte 2014
Compte de fonctionnement				
Résultat avant amortissements comptables				
Charges financières	- fr.	12'719'995.46	-	12'876'379.31
Revenus financiers	+ fr.	14'816'318.19	-	14'799'894.91
Marge d'autofinancement (négative)	= fr.	-	-	-
Marge d'autofinancement	= fr.	2'096'322.73	-	1'923'515.60
Résultat après amortissements comptables				
Marge d'autofinancement (négative)	- fr.	-	-	-
Marge d'autofinancement	+ fr.	2'096'322.73	-	1'923'515.60
Amortissements ordinaires	- fr.	1'661'249.28	-	1'676'550.02
Amortissements complémentaires	- fr.	-	-	-
Amortissement du découvert au bilan	- fr.	-	-	-
Excédent de charges	= fr.	-	-	-
Excédent de revenus	= fr.	435'073.45	-	246'965.58
Compte des investissements				
Dépenses	+ fr.	2'234'831.43	-	2'307'504.42
Recettes	- fr.	788'608.15	-	430'954.40
Investissements nets	= fr.	1'446'223.28	-	1'876'550.02
Investissements nets (négatifs)	= fr.	-	-	-
Financement				
Marge d'autofinancement (négative)	- fr.	-	-	-
Marge d'autofinancement	+ fr.	2'096'322.73	-	1'923'515.60
Investissements nets	- fr.	1'446'223.28	-	1'876'550.02
Investissements nets (négatifs)	+ fr.	-	-	-
Insuffisance de financement	= fr.	-	-	-
Excédent de financement	= fr.	650'099.45	-	46'965.58

Les comptes 2013 de la Commune bouclent avec un résultat en baisse par rapport à l'exercice précédent et une marge d'autofinancement de 1.9 million de francs. Ce résultat est inférieur aux prévisions budgétaires, notamment en raison du fait qu'à l'établissement du budget 2014, la provision pour pertes sur débiteurs n'était pas prévue.

Le compte de fonctionnement présente un total de revenus de 14.799 millions et de charges de 12.876 millions de francs.

L'excédent de revenus a permis des amortissements ordinaires à hauteur de 1.676 million ou 10% de la valeur résiduelle des actifs.

Compte de fonctionnement - charges

Le total des charges de fonctionnement se monte à 12.876 millions de francs.

Tableau des principaux écarts

Chapitres		Comptes 2014	Budget 2014	Ecart	Remarque
2	Enseignement et formation	2'772'912	2'830'600	- 57'688	a
3	Culture, loisirs et culte	897'725	861'920	+ 35'806	b
5	Prévoyance sociale	1'540'635	1'317'920	+ 222'715	c
6	Trafic	2'171'429	1'979'200	+ 192'229	d
8	Economie publique	574'770	423'944	+ 150'826	e
9	Finances et impôts	1'781'892	1'107'278	+ 674'614	f

- a/ Les différences essentielles sont dues à la participation aux factures cantonales pour le traitement des enseignants, notamment au niveau du cycle d'orientation. La participation pour les écoles spécialisées a également été revue à la baisse.
- b/ La réalisation de l'espace "Henri Marin" dans la bibliothèque de Vercorin, ainsi que certains travaux indispensables dans la buvette de Bozon n'étaient pas connus lors de l'établissement du budget 2014.
- c/ Les hausses des contributions à l'aide sociale, des mesures en faveur des handicapés et du fond cantonal pour l'emploi expliquent cet écart.
- d/ L'augmentation de la facture cantonale concernant l'entretien des routes cantonales et le nombre d'interventions pour le déblaiement des neiges ont contribué à l'augmentation des coûts. Enfin, la mise en place des bus navettes à Vercorin, notamment le renouvellement des panneaux d'horaires a nécessité plus de ressources que prévu.
- e/ Les améliorations agricoles ainsi que l'amortissement expliquent l'augmentation des coûts.
- f/ Une perte sur les débiteurs de 432'898 francs a été enregistrée cette année. Il s'agissait de hoiries en déshérence ainsi que d'anciens actes de défauts de bien. La provision pour débiteurs douteux a également été augmentée de 300'000 francs et les actions de la télécabine amorties de 300'000 francs.

Compte de fonctionnement - Revenus

Le total des recettes de fonctionnement se monte à 14.799 millions de francs.

Tableau des principaux écarts

Chapitres	Comptes 2014	Budget 2014	Ecart	Remarque
-----------	--------------	-------------	-------	----------

9	Finances et impôts	11'436'469	10'393'018	+ 1'043'451	a
---	--------------------	------------	------------	-------------	---

- a/ Lors de l'établissement du budget 2014, les comptes 2013 n'étaient pas encore bouclés. Les projections fiscales s'étaient alors basées sur la dernière taxation complète, soit la taxation 2011 et ont été évaluées avec prudence. Nous comptons, aujourd'hui une centaine de contribuables de plus qu'en 2011. Ainsi, les recettes d'impôts, selon les projections de l'Etat du Valais, ont évolué, notamment, en fonction de cette nouvelle donne. Les redevances hydrauliques, ainsi que le rendement des titres ont également évolué positivement.

Amortissements

3. Taux des amortissements ordinaires (I3)		MCH	2013	2014	Moyenne
Patrimoine administratif avant amortissements	+ fr.		16'521'249.28	16'736'550.02	16'628'899.65
Prêts et participations permanentes avant amortissements	- fr.		-	-	-
Patrimoine administratif à amortir	= fr.		16'521'249.28	16'736'550.02	16'628'899.65
Amortissements ordinaires du patrimoine administratif	3310 = fr.		1'661'249.28	1'676'550.02	1'668'899.65
Amortissements x 100		=	10.1%	10.0%	10.0%
Patrimoine administratif à amortir					

Les amortissements comptables s'élèvent à 1'676'550 francs. Des amortissements complémentaires de 300'000 francs sur les actions de la télécabine, de 7'000 francs sur le bâtiment de la Forge et de 40'642 francs sur le bâtiment de la Postale ont été comptabilisés.

Les articles 51 et suivants de l'Ordonnance sur la gestion financière des communes précisent les principes applicables en matière d'amortissement. Le patrimoine administratif, après déduction de la valeur comptable des prêts et des participations permanentes, est amorti à raison de 10% de sa valeur résiduelle. Des taux d'amortissement différenciés selon le type d'actifs et de la durée d'utilisation des installations sont autorisés sous réserve que le total des amortissements représente au minimum 10% du patrimoine administratif déterminant. Le taux d'amortissement 2014 s'établit à 10% en respect des dispositions en la matière.

3. Comptes d'investissements

Le compte des investissements affiche des dépenses brutes de 2.307 millions de francs couvertes à hauteur de 0.431 millions de francs par des recettes.

Le financement de ces projets a été assuré 100% par la marge d'autofinancement de l'exercice. Le volume net des investissements atteint 1.876 million de francs.

Le compte d'investissement se présente comme suit :

Compte des investissements selon les tâches	Compte 2013		Budget 2014		Compte 2014	
	Dépenses	Recettes	Dépenses	Recettes	Dépenses	Recettes
0 Administration générale	-	-	-	-	-	-
1 Sécurité publique	13'989.60	-	-	-	70'536.90	-
2 Enseignement et formation	-	-	-	-	-	-
3 Culture, loisirs et culte	-	-	-	-	-	-
4 Santé	-	-	-	-	-	-
5 Prévoyance sociale	42'730.67	-	-	-	17'916.56	-
6 Trafic	959'616.93	431'244.25	-	-	1'002'824.38	182'033.80
7 Protection et aménagement de l'environnement, yc eau, égouts, déchets	1'218'494.23	357'363.90	-	-	1'218'226.58	248'920.60
8 Economie publique, yc services industriels	-	-	-	-	-	-
9 Finances et impôts	-	-	-	-	-	-
Total des dépenses et des recettes	2'234'831.43	788'608.15	-	-	2'307'504.42	430'954.40
Excédent de dépenses		1'446'223.28				1'876'550.02
Excédent de recettes						

Les principaux investissements réalisés sont les suivants :

- Mensurations fédérales	CHF	70'536.90
- Réseau et éclairage public	CHF	160'039.06
- Rue des Harroz	CHF	109'898.19
- Rte de Chippis	CHF	206'381.25
- Rte de Grône	CHF	259'974.25
- Rte forestière des Ziettes	CHF	47'985.75
- Cimetière de Chalais	CHF	86'956.95
- Parking du Fuidjou	CHF	178'689.45
- Station de filtration des Planards	CHF	221'706.75
- Remembrements	CHF	118'161.95
- Sentier didactique	CHF	38'295.80
- Achats de terrains	CHF	230'159.51
-		

Tous les investissements prévus en 2014 ont été réalisés.

4. Comptes des services publics

Les comptes des services publics affichent, comme chaque année, un déficit de financement global de 400'3348 francs qui provient du ménage communal. En détail, le compte "Eau potable" présente une perte de 59'814 francs, celui des "Egouts", une perte de 103'148 francs et celui de l'"Hygiène" une perte de 237'386 francs. Les recettes de ces trois comptes sont respectivement de 780'999 francs, 631'344 francs et 714'885 francs.

5. Bilan


Le bilan au 31 décembre 2014 se présente comme suit :

Aperçu du bilan et du financement		Etat 31.12.2013	Etat 31.12.2014
1	Actif	34'852'909.05	38'526'685.49
	Patrimoine financier	19'992'909.05	23'466'685.49
10	Disponibilités	121'606.02	40'045.91
11	Avoirs	4'495'611.58	3'804'701.24
12	Placements	13'255'547.00	17'578'047.00
13	Actifs transitoires	2'120'144.45	2'043'891.34
	Patrimoine administratif	14'860'000.00	15'060'000.00
14	Investissements propres	14'860'000.00	15'060'000.00
15	Prêts et participations permanentes	-	-
16	Subventions d'investissement	-	-
17	Autres dépenses activables	-	-
	Financements spéciaux	-	-
18	Avances aux financements spéciaux	-	-
	Découvert	-	-
19	Découvert du bilan	-	-
2	Passif	34'852'909.05	38'526'685.49
	Engagement	29'961'511.67	33'437'853.23
20	Engagements courants	558'455.80	391'704.93
21	Dettes à court terme	2'002'687.09	890'926.36
22	Dettes à moyen et à long terme	24'686'321.65	28'884'021.65
23	Engagements envers des entités particulières	122'530.75	122'530.75
24	Provisions	850'000.00	1'150'000.00
25	Passifs transitoires	1'741'516.38	1'998'669.54
	Financements spéciaux	1'634'585.95	1'585'055.25
28	Engagements envers les financements spéciaux	1'634'585.95	1'585'055.25
	Fortune	3'256'811.43	3'503'777.01
29	Fortune nette	3'256'811.43	3'503'777.01

Avec un excédent de revenus du compte de fonctionnement de 246'965 francs, la fortune nette de la Commune s'élève à 3'503'777 francs. L'endettement net se monte à 9'971'167 francs soit 3'034 francs par habitants.

6. Indicateurs financiers

Les indicateurs sont pratiquement identiques à l'année précédente.



Le degré d'autofinancement (note: "Très Bien") indique que la Commune a pu financer ses investissements avec ses propres ressources. Elle n'a donc pas eu recours à l'emprunt. La capacité d'autofinancement (note: "Satisfaisant") informe du montant qu'il reste à disposition, sur 100 francs encaissés, pour financer les investissements ou rembourser les dettes. Le taux 2014 de 13.5 % baisse par rapport à 2013, mais reste proche de 15% qui donne la note « Bien ».

L'endettement net par habitant est qualifié de "Mesuré" puisqu'il se situe à 3'064 francs pour 2014. Il se rapproche de l'endettement qualifié de faible qui se situe à 3'000 francs.

Le taux du volume de la dette brute exprime le volume de la dette brute par rapport aux revenus financiers. Ce taux de 234.3 % nous vaut la note "Satisfaisant".

Considérations finales

Les comptes 2014 peuvent être qualifiés de bons. En effet, les charges, ainsi que les dépenses ont été maîtrisées. Les recettes fiscales ont progressé, notamment en raison de l'augmentation des habitants. En revanche, le nombre de débiteurs douteux a la fâcheuse tendance à augmenter et impose un suivi rigoureux des encaissements.

Exercice 2014 Ecritures du 01.01.2014 au 31.12.2014
Comptes 1 à 998.690.00

Ecritures traitées
Engagés Toutes
Non

Compte	Libellé	31.12.2014	31.12.2013	Ecart	%
1	<u>Actif</u>	38,526,685.49	34,852,909.05	3,673,776.44	9%
10	Disponibilités	40,045.91	121,606.02	81,560.11-	-203%
100	Caisses	1,146.15	1,969.10	822.95-	-71%
100.00	Caisse	0.00	0.00	0.00	0%
100.01	Caisse - Secrétariat communal	493.35	1,195.90	702.55-	-142%
100.02	Caisse - Service technique	652.80	773.20	120.40-	-18%
101	Comptes postaux	38,899.76	119,636.92	80,737.16-	-207%
101.00	Compte postal 19-822-4	38,899.76	119,636.92	80,737.16-	-208%
11	Avoirs	3,804,701.24	4,495,611.58	690,910.34-	-18%
111	Comptes courants	59,495.05	79,905.72	20,410.67-	-34%
111.00	c/c Bourgeoisie	0.00	0.00	0.00	0%
111.03	c/c TPT Vercorin-Tourisme	0.00	0.00	0.00	0%
111.11	c/c AFC - impôt anticipé à récupérer	59,495.05	79,905.72	20,410.67-	-34%
111.70	TVA à récupérer - EP fonctionnement	0.00	0.00	0.00	0%
111.71	TVA à récupérer - EU fonctionnement	0.00	0.00	0.00	0%
111.72	TVA à récupérer - Ordures fonctionnement	0.00	0.00	0.00	0%
111.73	TVA à récupérer - EP investissement	0.00	0.00	0.00	0%
111.86	TVA à récupérer - Energie fonctionnement	0.00	0.00	0.00	0%
112	Impôts à encaisser	2,559,244.04	3,271,066.72	711,822.68-	-27%
112.00	Débiteurs impôts	6,747,074.21-	4,720,541.13-	2,026,533.08-	30%
112.01	Débiteurs - Estimation impôts à facturer	9,306,318.25	7,991,607.85	1,314,710.40	14%
115	Autres débiteurs	1,185,962.15	1,144,639.14	41,323.01	3%
115.00	Débiteurs factures diverses	1,185,962.15	1,144,639.14	41,323.01	3%
12	Placements	17,578,047.00	13,255,547.00	4,322,500.00	24%
121	Actions et parts sociales	6,026,046.00	6,326,046.00	300,000.00-	-4%
121.99	Actions et parts sociales	12,120.00	12,120.00	0.00	0%
121.99.000	Titres divers	5,051.00	5,051.00	0.00	0%

Exercice 2014 Ecritures du 01.01.2014 au 31.12.2014
Comptes 1 à 998.690.00

Ecritures traitées
Engagés Toutes
Non

Compte	Libellé	31.12.2014	31.12.2013	Ecart	%
1	Actif	38,526,685.49	34,852,909.05	3,673,776.44	9%
121.99.001	Téléphérique Chalais-Vercorin SA	650.00	650.00	0.00	0%
121.99.002	Sierre-Energie SA	1,402,000.00	1,402,000.00	0.00	0%
121.99.003	Forces motrices de la Gougra SA	627,625.00	627,625.00	0.00	0%
121.99.004	Télécabine de Vercorin SA	3,978,600.00	4,278,600.00	300,000.00-	-8%
122	Prêts	8,946,000.00	5,136,500.00	3,809,500.00	42%
122.00	Prêt à la Bourgeoisie	486,000.00	516,500.00	30,500.00-	-6%
122.01	Prêt au Téléphérique Chalais-Vercorin SA	500,000.00	500,000.00	0.00	0%
122.02	Prêt Télécabine Vercorin SA	7,840,000.00	4,000,000.00	3,840,000.00	49%
122.03	Prêt Forêt de l'aventure SA	120,000.00	120,000.00	0.00	0%
123	Immeubles	2,606,001.00	1,793,001.00	813,000.00	31%
123.99.000	Immeubles du patrimoine financier	1.00	1.00	0.00	0%
123.99.001	Réfection bâtiment la Forge	186,000.00	193,000.00	7,000.00-	-4%
123.99.002	Achat et rénovation La Postale	2,420,000.00	1,600,000.00	820,000.00	34%
129	Autres placements	0.00	0.00	0.00	0%
129.00	Compte EP Placement BRC 1047.63	0.00	0.00	0.00	0%
13	Actifs transitoires	2,043,891.34	2,120,144.45	76,253.11-	-3%
139	Actifs transitoires	2,043,891.34	2,120,144.45	76,253.11-	-3%
139.00	Actifs transitoires	2,043,891.34	2,120,144.45	76,253.11-	-4%
139.50	Compte de liaison	0.00	0.00	0.00	0%
139.51	Compte de liaison BVR	0.00	0.00	0.00	0%
139.52	Rejets BVR	0.00	0.00	0.00	0%
139.53	Compte de liaison Reports/rbts Impôts	0.00	0.00	0.00	0%
139.54	Acomptes Sierre-Energie	0.00	0.00	0.00	0%
14	Investissements propres	15,060,000.00	14,860,000.00	200,000.00	1%
140	Terrains non bâtis	1,500,000.00	1,300,000.00	200,000.00	13%
140.69.000	Achats et expropriations terrains	1,500,000.00	1,300,000.00	200,000.00	13%

Exercice 2014 Ecritures du 01.01.2014 au 31.12.2014
Comptes 1 à 998.690.00

Ecritures traitées
Engagés Toutes
Non

Compte	Libellé	31.12.2014	31.12.2013	Ecart	%
1	<u>Actif</u>	38,526,685.49	34,852,909.05	3,673,776.44	9%
141	Ouvrages de génie civil	8,800,000.00	8,410,000.00	390,000.00	4%
141.69.000	Réseau routier	4,000,000.00	3,450,000.00	550,000.00	14%
141.69.029	Eclairage public	0.00	0.00	0.00	0%
141.70.000	Réseau d'eau potable	3,450,000.00	3,390,000.00	60,000.00	2%
141.71.000	Réseau des égouts	900,000.00	1,000,000.00	100,000.00-	-11%
141.72.000	Hygiène et salubrité	450,000.00	570,000.00	120,000.00-	-27%
141.89.000	Réseau d'irrigation	0.00	0.00	0.00	0%
143	Terrains bâtis	4,760,000.00	5,150,000.00	390,000.00-	-8%
143.00.000	Administration générale	170,000.00	270,000.00	100,000.00-	-59%
143.01.000	Sécurité publique	440,000.00	450,000.00	10,000.00-	-2%
143.02.000	Enseignement & Formation	2,500,000.00	2,680,000.00	180,000.00-	-7%
143.03.000	Culture, Loisirs & Culte	1,650,000.00	1,750,000.00	100,000.00-	-6%
143.19.000	Abris PCi Chalais	0.00	0.00	0.00	0%
143.39.001	Centre sportif Vercorin	0.00	0.00	0.00	0%
143.39.006	Centre administratif Vercorin	0.00	0.00	0.00	0%
143.59.000	Crèche communale	0.00	0.00	0.00	0%

Exercice 2014 Ecritures du 01.01.2014 au 31.12.2014
Comptes 1 à 998.690.00

Ecritures traitées
Engagés Toutes
Non

Compte	Libellé	31.12.2014	31.12.2013	Ecart	%
2	<u>Passif</u>	38,279,719.91-	34,852,909.05-	3,426,810.86-	8%
20	Engagements courants	391,704.93-	558,455.80-	166,750.87	-42%
200	Créanciers	394,264.93-	561,015.80-	166,750.87	-42%
200.00	Créanciers	377,439.83-	497,084.10-	119,644.27	-32%
200.01	Créanciers salariés	8,996.55-	19,459.30-	10,462.75	-116%
200.02	Créancier Caisse compens. AVS/AI/APG/AC	37,225.60-	41,354.20-	4,128.60	-11%
200.03	Créancier CIVAF	0.00	0.00	0.00	0%
200.04	Créancier Bâloise LAA	0.00	2,322.10-	2,322.10	0%
200.05	Créancier SUVA LAA	489.15	231.50-	720.65	147%
200.06	Créancier Rentenanstalt LPP	0.00	890.40	890.40-	0%
200.07	Créancier Indemnités journalières	0.00	1,455.00-	1,455.00	0%
200.08	Créancier impôt ouvrier retenu	94.45-	0.00	94.45-	100%
200.09	Créanciers AFC TVA	29,002.35	0.00	29,002.35	100%
201	Dépôts de tiers	2,560.00	2,560.00	0.00	0%
201.00	Retenues de garantie	2,560.00	2,560.00	0.00	0%
209	Autres engagements courants	0.00	0.00	0.00	0%
209.70	TVA due - Eau potable	0.00	0.00	0.00	0%
209.71	TVA due - Egouts	0.00	0.00	0.00	0%
209.72	TVA due - Ordures	0.00	0.00	0.00	0%
21	Dettes à court terme	890,926.36-	2,002,687.09-	1,111,760.73	-124%
210	Banques	890,926.36-	2,002,687.09-	1,111,760.73	-124%
210.00	Banque Raiffeisen Chalais c/c 1047.19	544,180.24	98,831.50	445,348.74	82%
210.10	BCV c/c T 0100.43.16	58,453.10-	27,471.90	85,925.00-	147%
210.11	BCV c/c La Postale	45,318.95	0.00	45,318.95	100%
210.20	UBS c/c H5-652.711.0	5.35	12,911.90	12,906.55-	-241244%
210.23	UBS ATFX HI 10 0066.1	1,450,000.00-	1,450,000.00-	0.00	0%
210.24	UBS ATFX HI 10 0066.4	0.00	0.00	0.00	0%
210.25	UBS ATF HI100066.9	0.00	700,000.00-	700,000.00	0%

Exercice 2014 Ecritures du 01.01.2014 au 31.12.2014
Comptes 1 à 998.690.00

Ecritures traitées
Engagés Toutes
Non

Compte	Libellé	31.12.2014	31.12.2013	Ecart	%
2	<u>Passif</u>	38,279,719.91-	34,852,909.05-	3,426,810.86-	8%
210.30	CS c/c 460.646-41	28,022.20	8,097.61	19,924.59	71%
22	Dettes à moyen et à long terme	28,884,021.65-	24,686,321.65-	4,197,700.00-	14%
221	Emprunts garantis par reconn. de dette	28,704,921.65-	24,407,921.65-	4,297,000.00-	14%
221.00	Raiffeisen Chalais 1047.74	600,000.00-	600,000.00-	0.00	0%
221.01	Raiffeisen Chalais 1047.93/1	1,750,000.00-	1,750,000.00-	0.00	0%
221.02	Raiffeisen Chalais 1047.69	350,000.00-	350,000.00-	0.00	0%
221.03	Raiffeisen Chalais 1047.21	2,950,000.00-	3,000,000.00-	50,000.00	-2%
221.04	Banque Raiffeisen n° 1047.01/1	1,630,000.00-	1,630,000.00-	0.00	0%
221.10	BCVs A 0342.17.33 Libor	999,850.00-	999,850.00-	0.00	0%
221.11	BCVs K 0342.37.76 Ecole Vercorin	400,000.00-	500,000.00-	100,000.00	-25%
221.13	BCVs Z 0852.44.13 Consolidation	500,000.00-	600,000.00-	100,000.00	-20%
221.14	BCVs C 0822.46.23 Bozon	1,500,000.00-	1,500,000.00-	0.00	0%
221.15	BCVs 101.575.38.01 La Postale	1,000,000.00-	1,000,000.00-	0.00	0%
221.16	BCVs 101.640.71.10	2,850,000.00-	2,900,000.00-	50,000.00	-2%
221.18	BCVs - Emprunt Télécabine Vercorin SA	3,840,000.00-	3,920,000.00-	80,000.00	-2%
221.19	BCVS - La Postale n°2 - 101.840.40.06	1,861,071.65-	961,071.65-	900,000.00-	48%
221.20	UBS HI-101.431.0	0.00	0.00	0.00	0%
221.21	UBS HI-100.066.0	2,120,000.00-	2,200,000.00-	80,000.00	-4%
221.23	UBS HI-100.066.2	1,940,000.00-	2,000,000.00-	60,000.00	-3%
221.30	CS 460.646-41-2 Ecole Vercorin	0.00	0.00	0.00	0%
221.31	BCVS - Ecole Vercorin - 101.970.60.06	414,000.00-	497,000.00-	83,000.00	-20%
221.32	SUVA - 40001186 - TVSA	4,000,000.00-	0.00	4,000,000.00-	100%
229	Prêts LIM	179,100.00-	278,400.00-	99,300.00	-55%
229.02	LIM Ofiamt 235.07.005/9 CAV	0.00	0.00	0.00	0%
229.06	LIM Ofiamt 235.03.014/5 Ecole Vercorin	91,000.00-	136,500.00-	45,500.00	-50%
229.08	LIM Ofiamt 235.02.010/4 MB Vercorin	14,100.00-	28,400.00-	14,300.00	-101%
229.09	LIM VS 5166 MB Vercorin	11,500.00-	26,000.00-	14,500.00	-126%
229.10	LIM VS 5236 - Espace Bozon	37,500.00-	50,000.00-	12,500.00	-33%
229.11	LIM Ofiamt - Espace Bozon	25,000.00-	37,500.00-	12,500.00	-50%

Balance des comptes

Exercice 2014 Ecritures du 01.01.2014 au 31.12.2014
Comptes 1 à 998.690.00

Ecritures traitées
Engagés Toutes
Non

Compte	Libellé	31.12.2014	31.12.2013	Ecart	%
2	<u>Passif</u>	38,279,719.91-	34,852,909.05-	3,426,810.86-	8%
23	Engagements envers des entités particul.	122,530.75-	122,530.75-	0.00	0%
233	Autres entités particulières	122,530.75-	122,530.75-	0.00	0%
233.00	Bénéfice cure de Chalais	122,530.75-	122,530.75-	0.00	0%
233.01	Bénéfice cure de Vercorin	0.00	0.00	0.00	0%
24	Provisions	1,150,000.00-	850,000.00-	300,000.00-	26%
240.00	Provision pertes sur débiteurs	1,150,000.00-	850,000.00-	300,000.00-	26%
25	Passifs transitoires	1,998,669.54-	1,741,516.38-	257,153.16-	12%
259	Passifs transitoires	1,998,669.54-	1,741,516.38-	257,153.16-	12%
259.00	Passifs transitoires	1,998,669.54-	1,741,516.38-	257,153.16-	13%
28	Engagement envers les financements spéc.	1,585,055.25-	1,634,585.95-	49,530.70	-3%
280	Financements spéciaux (droit supérieur)	1,579,055.25-	1,579,055.25-	0.00	0%
280.00	Constructions d'abris PCi	1,579,055.25-	1,579,055.25-	0.00	0%
281	Financements spéciaux (règl. Communal)	6,000.00-	55,530.70-	49,530.70	-825%
281.00	Constructions places parc	6,000.00-	4,800.00-	1,200.00-	20%
281.01	Financement spéciaux - Vallon de Réchy	0.00	50,730.70-	50,730.70	0%
29	Fortune nette	3,256,811.43-	3,256,811.43-	0.00	0%
290	Fortune nette	3,256,811.43-	3,256,811.43-	0.00	0%
290.00	Fortune nette	2,046,288.72-	2,046,288.72-	0.00	0%
290.10	Variation de fortune	1,210,522.71-	1,210,522.71-	0.00	0%
Total	Bilan	246,965.58	0.00	246,965.58	100%

Exercice 2014 Ecritures du 01.01.2014 au 31.12.2014
Comptes 1 à 998.690.00

Ecritures traitées
Engagés Toutes
Non

Compte	Libellé	31.12.2014	31.12.2013	Ecart	%
0	<u>Administration générale</u>	883,377.06	842,790.62	40,586.44	4%
012	Exécutif	157,808.40	148,935.00	8,873.40	5%
012.30	Charges de personnel	120,296.40	117,222.00	3,074.40	2%
012.300.00	Indemnités des autorités	105,844.80	103,320.00	2,524.80	2%
012.303.10	AVS/AI/APG/AC	6,807.00	6,643.20	163.80	2%
012.303.20	Allocations familiales	3,386.40	3,410.40	24.00-	-1%
012.304.00	Prévoyance professionnelle - LPP	4,040.40	3,633.60	406.80	10%
012.305.00	Bâloise - LAA	217.80	214.80	3.00	1%
012.317.00	Frais de représentation	32,112.00	31,713.00	399.00	1%
012.317.01	Frais de conseil d'entreprise	5,400.00	0.00	5,400.00	100%
02	Administration générale	625,568.66	663,855.62	38,286.96-	-6%
020	Administration des finances et contrib.	190,848.30	222,454.40	31,606.10-	-16%
020.30	Charges de personnel	191,297.55	211,133.05	19,835.50-	-10%
020.301.00	Personnel comptabilité et finances	164,363.80	183,210.90	18,847.10-	-11%
020.303.10	AVS/AI/APG/AC	10,113.35	11,154.50	1,041.15-	-10%
020.303.20	Allocations familiales	5,032.35	5,724.55	692.20-	-14%
020.304.00	Prévoyance professionnelle - LPP	10,207.20	9,495.60	711.60	7%
020.305.00	Bâloise - LAA	325.65	359.10	33.45-	-10%
020.305.10	Indemnités journalières - Lamal	1,255.20	1,329.10	73.90-	-6%
020.309.00	Autres charges du personnel	0.00	140.70-	140.70	0%
020.391.00	Intérêts passifs	0.00	11,321.35	11,321.35-	0%
020.43	Contributions	449.25-	0.00	449.25-	100%
020.436.00	Indemnités journalières remboursées	449.25-	0.00	449.25-	100%
029	Administration générale, divers	434,720.36	441,401.22	6,680.86-	-1%
029.30	Charges de personnel	218,767.20	223,344.10	4,576.90-	-2%
029.300.00	Bureau de vote, élections	5,005.30	11,008.40	6,003.10-	-120%
029.300.01	Commissions communales	5,301.50	6,668.00	1,366.50-	-26%

Exercice 2014 Ecritures du 01.01.2014 au 31.12.2014
Comptes 1 à 998.690.00

Ecritures traitées
Engagés Toutes
Non

Compte	Libellé	31.12.2014	31.12.2013	Ecart	%
0	<u>Administration générale</u>	883,377.06	842,790.62	40,586.44	4%
029.301.00	Personnel du bureau communal	143,454.50	132,929.30	10,525.20	7%
029.301.01	Emplois temporaires	1,257.85	2,030.40	772.55-	-61%
029.301.02	Emplois d'été	9,565.90	8,713.05	852.85	9%
029.301.03	Stagiaires MPC et Apprentis	5,527.50	17,244.55	11,717.05-	-212%
029.301.10	Conciergerie des bureaux administratifs	10,815.85	9,417.80	1,398.05	13%
029.303.10	AVS/AI/APG/AC	10,269.85	10,640.90	371.05-	-4%
029.303.20	Allocations familiales	5,111.60	5,251.10	139.50-	-3%
029.304.00	Prévoyance professionnelle - LPP	10,866.95	11,389.45	522.50-	-5%
029.305.00	Bâloise - LAA	894.80	1,336.10	441.30-	-49%
029.305.01	SUVA - LAA	276.55	259.10	17.45	6%
029.305.10	Indemnités journalières - Lamal	1,136.20	1,122.60	13.60	1%
029.309	Autres charges du personnel	9,282.85	5,333.35	3,949.50	42%
029.309.00	Autres charges du personnel	9,282.85	5,333.35	3,949.50	43%
029.31	Biens, services et marchandises	317,145.98	319,381.00	2,235.02-	0%
029.310.00	Fournitures de bureau et mobilier	28,201.75	35,179.45	6,977.70-	-25%
029.315.00	Ordinateurs et programmes	123,456.30	116,653.60	6,802.70	6%
029.318.00	Information communale	22,887.25	21,135.79	1,751.46	8%
029.318.01	Téléphones et communications	9,395.75	9,784.60	388.85-	-4%
029.318.02	Frais de port et CCP	35,358.68	41,068.89	5,710.21-	-16%
029.318.03	Assurance RC communale	14,073.80	9,013.40	5,060.40	36%
029.318.04	Frais d'encaissement	0.00	1,690.92	1,690.92-	0%
029.318.05	Contrôle de la comptabilité	14,380.00	11,900.00	2,480.00	17%
029.318.06	Frais juridiques	0.00	0.00	0.00	0%
029.318.07	Frais de publications	217.10	647.25	430.15-	-198%
029.319.00	Dons et cotisations	16,091.20	15,167.60	923.60	6%
029.319.01	Représentations et réceptions	53,084.15	57,139.50	4,055.35-	-8%
029.35	Dédommagements à des collect. publiques	5,094.00	5,060.00	34.00	0%
029.352.00	Centre d'information et d'orientation	5,094.00	5,060.00	34.00	1%

Exercice 2014 Ecritures du 01.01.2014 au 31.12.2014
Comptes 1 à 998.690.00

Ecritures traitées
Engagés Toutes
Non

Compte	Libellé	31.12.2014	31.12.2013	Ecart	%
0	<u>Administration générale</u>	883,377.06	842,790.62	40,586.44	4%
029.43	Contributions	41,406.82-	39,183.88-	2,222.94-	5%
029.431.00	Emoluments administratifs	7,810.32-	3,489.43-	4,320.89-	55%
029.436.00	Indemnités journalières remboursées	0.00	2,694.45-	2,694.45	0%
029.436.01	Administration de la Bourgeoisie	5,000.00-	5,000.00-	0.00	0%
029.436.02	Administration du télé. Chalais-Vercorin	18,596.50-	18,000.00-	596.50-	3%
029.436.03	Administration de la Fondation Antille	10,000.00-	10,000.00-	0.00	0%
029.45	Restitutions de collectivités publiques	0.00	0.00	0.00	0%
029.451.01	Traitement des déclarations d'impôt	0.00	0.00	0.00	0%
029.46	Subventions	1,880.00-	6,400.00-	4,520.00	-240%
029.461.00	Traitement des déclarations d'impôts	1,880.00-	6,400.00-	4,520.00	-240%
029.49	Imputations internes	63,000.00-	60,800.00-	2,200.00-	3%
029.490.00	Frais de personnel imputés (Taxes SP)	63,000.00-	60,800.00-	2,200.00-	3%
098	Tâches non ventilées	100,000.00	30,000.00	70,000.00	70%
098.33	Amortissements	100,000.00	30,000.00	70,000.00	70%
098.331.00	Amortissement ordinaire	100,000.00	30,000.00	70,000.00	70%

Exercice 2014 Ecritures du 01.01.2014 au 31.12.2014
Comptes 1 à 998.690.00

Ecritures traitées
Engagés Toutes
Non

Compte	Libellé	31.12.2014	31.12.2013	Ecart	%
1	<u>Sécurité publique</u>	536,482.90	452,769.45	83,713.45	15%
100	Cadastre	96,379.95	95,953.30	426.65	0%
100.30	Charges de personnel	106,069.60	100,163.95	5,905.65	5%
100.300.00	Autorités, commissions et juges	1,300.00	300.00	1,000.00	77%
100.301.00	Personnel du cadastre	89,021.70	84,382.50	4,639.20	5%
100.303.10	AVS/AI/APG/AC	5,711.20	5,425.60	285.60	5%
100.303.20	Allocations familiales	2,842.30	2,784.45	57.85	2%
100.304.00	LPP - Prévoyance professionnelle	6,264.00	6,387.60	123.60-	-2%
100.305.00	Bâloise - LAA	184.00	174.90	9.10	5%
100.305.10	Indemnités journalières - Lamal	746.40	708.90	37.50	5%
100.31	Biens, services et marchandises	36,965.40	46,816.95	9,851.55-	-26%
100.318.00	Frais de géomètre (MF)	36,965.40	46,816.95	9,851.55-	-27%
100.318.02	Cadastre forestier	0.00	0.00	0.00	0%
100.43	Contributions	46,655.05-	51,027.60-	4,372.55	-9%
100.431.00	Emoluments du cadastre	24,169.60-	23,259.50-	910.10-	4%
100.434.00	Part des privés aux frais de géomètre	22,485.45-	27,768.10-	5,282.65	-23%
101	Justice divers	3,000.00-	2,000.00-	1,000.00-	33%
101.4	Revenus	3,000.00-	2,000.00-	1,000.00-	33%
101.431	Emoluments administratifs	3,000.00-	2,000.00-	1,000.00-	33%
101.431.00	Emolument d'octroi du droit de cité	3,000.00-	2,000.00-	1,000.00-	33%
102	Police de l'habitant et étrangers	63,751.75	50,595.10	13,156.65	20%
102.30	Charges de personnel	73,628.05	65,239.35	8,388.70	11%
102.301.00	Contrôle des habitants, bureau étrangers	62,086.35	54,568.90	7,517.45	12%
102.303.10	CCC Sion - AVS/AI/APG/AC	3,991.70	3,335.85	655.85	16%
102.303.20	CIVAF - Allocations familiales	1,986.35	1,711.60	274.75	14%
102.304.00	Rentenanstalt - LPP	4,950.00	5,080.20	130.20-	-3%
102.305.00	Bâloise - LAA	128.55	107.25	21.30	17%

Exercice 2014 Ecritures du 01.01.2014 au 31.12.2014
Comptes 1 à 998.690.00

Ecritures traitées
Engagés Toutes
Non

Compte	Libellé	31.12.2014	31.12.2013	Ecart	%
1	<u>Sécurité publique</u>	536,482.90	452,769.45	83,713.45	15%
102.305.10	CPT - CM indemnités journalières	485.10	435.55	49.55	10%
102.31	Biens, services et marchandises	21,530.70	20,479.80	1,050.90	4%
102.310.00	Permis pour étrangers	13,256.00	11,744.00	1,512.00	11%
102.310.50	Cartes d'identités et passeports - Achat	8,274.70	8,735.80	461.10-	-6%
102.43	Contributions	31,407.00-	35,124.05-	3,717.05	-11%
102.431.00	Bureau des étrangers	20,628.00-	21,882.50-	1,254.50	-6%
102.431.50	Cartes d'identités et passeports - Vente	10,779.00-	13,241.55-	2,462.55	-23%
113	Corps de police locale	152,303.10	145,118.35	7,184.75	4%
113.31	Biens, services et marchandises	152.00	20.00	132.00	86%
113.311.00	Frais de police	152.00	20.00	132.00	87%
113.35	Dédommagements à des collect. publiques	170,441.10	165,828.35	4,612.75	2%
113.352.00	Police municipale de Sierre	160,704.00	158,796.00	1,908.00	1%
113.352.01	Police municipale Sierre - Pervenches	9,737.10	7,032.35	2,704.75	28%
113.43	Contributions	18,290.00-	20,730.00-	2,440.00	-13%
113.437.00	Amendes de police	18,290.00-	20,730.00-	2,440.00	-13%
121	Tribunal de Sierre	9,761.00	9,825.00	64.00-	0%
121.36	Frais de fonctionnement du Tribunal	9,761.00	9,825.00	64.00-	0%
121.362.00	Frais de fonctionnement du Tribunal	9,761.00	9,825.00	64.00-	-1%
122	Chambre pupillaire	60,468.95	52,478.75	7,990.20	13%
122.30	Charges de personnel	0.00	25,388.75	25,388.75-	0%
122.301.00	Chambre pupillaire	0.00	25,110.50	25,110.50-	0%
122.303.10	CCC Sion - AVS/AI/APG/AC	0.00	180.05	180.05-	0%
122.303.20	Allocations familiales	0.00	92.40	92.40-	0%
122.305.00	Bâloise - LAA	0.00	5.80	5.80-	0%
122.352.00	AIPEA	60,468.95	27,090.00	33,378.95	55%

Exercice 2014 Ecritures du 01.01.2014 au 31.12.2014
Comptes 1 à 998.690.00

Ecritures traitées
Engagés Toutes
Non

Compte	Libellé	31.12.2014	31.12.2013	Ecart	%
1	<u>Sécurité publique</u>	536,482.90	452,769.45	83,713.45	15%
14	Police du feu	60,378.90	20,037.05	40,341.85	66%
140	Police du feu	60,378.90	20,037.05	40,341.85	66%
140.30	Charges de personnel	1,084.15	11,405.00	10,320.85-	-951%
140.301.00	CSP du Vallon - Soldes	0.00	11,405.00	11,405.00-	0%
140.301.01	CSP du Vallon - Participation communale	1,084.15	0.00	1,084.15	100%
140.31	Police du feu	4,200.00	0.00	4,200.00	100%
140.310.00	CSP - Frais de fonctionnement	0.00	0.00	0.00	0%
140.318.10	Colonne de Secours de Vercorin	4,200.00	0.00	4,200.00	100%
140.35	Dédommagements à des collect. publiques	78,636.55	55,816.65	22,819.90	29%
140.352.00	Centre Secours Incendie de Sierre	0.00	0.00	0.00	0%
140.352.01	CSP du Vallon	78,636.55	55,816.65	22,819.90	29%
140.43	Contributions	23,541.80-	47,184.60-	23,642.80	-100%
140.430.00	Taxe d'exemption service du feu	23,541.80-	47,184.60-	23,642.80	-100%
15	Défense nationale militaire	5,000.00	5,000.00	0.00	0%
150	Administration	5,000.00	5,000.00	0.00	0%
150.31	Biens, services et marchandises	5,000.00	5,000.00	0.00	0%
150.316	Loyers, fermages	5,000.00	5,000.00	0.00	0%
150.316.00	Loyer stand de tir du Beulet	5,000.00	5,000.00	0.00	0%
16	Protection population et biens culturels	10,902.35	11,772.30	869.95-	-7%
160	Protection civile	10,902.35	11,772.30	869.95-	-7%
160.30	Charges de personnel	10,411.25	10,748.20	336.95-	-3%
160.301.00	Conciergerie des abris PCi	8,576.35	8,846.80	270.45-	-3%
160.303.10	CCC Sion - AVS/AI/APG/AC	547.95	568.05	20.10-	-4%
160.303.20	Allocations familiales	272.90	290.95	18.05-	-7%

Exercice 2014 Ecritures du 01.01.2014 au 31.12.2014
Comptes 1 à 998.690.00

Ecritures traitées
Engagés Toutes
Non

Compte	Libellé	31.12.2014	31.12.2013	Ecart	%
1	<u>Sécurité publique</u>	536,482.90	452,769.45	83,713.45	15%
160.304.00	Rentenanstalt - LPP	733.20	738.85	5.65-	-1%
160.305.01	SUVA - LAA	218.45	243.10	24.65-	-11%
160.305.10	CPT - CM indemnités journalières	62.40	60.45	1.95	3%
160.31	Biens, services et marchandises	1,204.05	10,076.10	8,872.05-	-736%
160.311.00	PCi - Matériel et équipement	0.00	638.15	638.15-	0%
160.314.00	PCi - Abris - Entretien des bâtiments	468.45	9,437.95	8,969.50-	-1915%
160.318.00	Participation coûts système d'alarme VS	735.60	0.00	735.60	100%
160.35	Dédommagements à des collect. publiques	4,579.05	3,828.00	751.05	16%
160.353.00	EMIC - Etat-major de conduite	4,579.05	3,828.00	751.05	16%
160.42	Revenus des biens	3,492.00-	3,980.00-	488.00	-13%
160.427.00	PCi - Locations des abris Chalais	2,392.00-	2,860.00-	468.00	-20%
160.427.01	Locations d'abris Vercorin	1,100.00-	1,120.00-	20.00	-2%
160.43	Contributions	1,700.00	5,400.00-	7,100.00	417%
160.430.00	PCi - Taxes compensatoires abris	1,700.00	5,400.00-	7,100.00	418%
160.436.00	Indemnités journalières remboursées	0.00	0.00	0.00	0%
160.46	Subventions	3,500.00-	3,500.00-	0.00	0%
160.461.00	PCi - Forfait pour maintien des abris	3,500.00-	3,500.00-	0.00	0%
19	Autres tâches sécurité publique	80,536.90	63,989.60	16,547.30	20%
198	Tâches non ventilées	80,536.90	63,989.60	16,547.30	20%
198.33	Amortissements	80,536.90	63,989.60	16,547.30	20%
198.331.00	Amortissement ordinaire	80,536.90	63,989.60	16,547.30	21%

Exercice 2014 Ecritures du 01.01.2014 au 31.12.2014
Comptes 1 à 998.690.00

Ecritures traitées
Engagés Toutes
Non

Compte	Libellé	31.12.2014	31.12.2013	Ecart	%
2	<u>Enseignement et formation</u>	2,644,662.28	2,511,281.90	133,380.38	5%
21	Ecoles publiques obligatoires	2,369,446.68	2,167,486.37	201,960.31	8%
210	Ecole primaire	1,552,898.48	1,375,283.42	177,615.06	11%
210.30	Charges de personnel	286,068.35	274,190.55	11,877.80	4%
210.301.00	Conciergerie école de Chalais	72,525.45	68,010.55	4,514.90	6%
210.301.01	Conciergerie salle polyvalente Chalais	70,197.55	68,648.15	1,549.40	2%
210.301.10	Conciergerie école de Vercorin	32,128.40	31,812.10	316.30	1%
210.302.00	Enseignement chant et rythmique	40,423.50	39,707.40	716.10	2%
210.302.03	Enseignants communaux	2,110.80	7,050.60	4,939.80-	-234%
210.302.04	Préfet	35,770.35	25,753.55	10,016.80	28%
210.303.10	CCC Sion - AVS/AI/APG/AC	13,010.60	13,444.80	434.20-	-3%
210.303.20	Allocations familiales	6,470.75	6,495.80	25.05-	0%
210.304.00	Rentenanstalt - LPP	8,128.15	8,008.00	120.15	1%
210.305.00	Bâloise - LAA	588.55	159.75-	748.30	127%
210.305.01	SUVA - LAA	4,185.10	4,905.75	720.65-	-17%
210.305.10	CPT - CM indemnités journalières	529.15	513.60	15.55	3%
210.31	Biens, services et marchandises	524,708.38	432,465.82	92,242.56	17%
210.310.00	Matériel et frais scolaires	58,963.98	68,288.19	9,324.21-	-16%
210.310.10	Activités scolaires	26,922.55	24,773.40	2,149.15	8%
210.314.00	Ecole de Chalais - Entretien du bâtiment	105,381.50	92,561.73	12,819.77	12%
210.314.01	Salle polyvalente de Chalais - Entretien	61,234.40	53,912.40	7,322.00	12%
210.314.02	Ecole de Chalais - Réfections	10,881.00	15,129.35	4,248.35-	-39%
210.314.10	Ecole de Vercorin - Entretien bâtiment	65,582.35	74,677.25	9,094.90-	-14%
210.314.11	Ecole de Vercorin - Réfections	25,759.10	0.00	25,759.10	100%
210.318.00	Transports des élèves	65,690.00	923.00	64,767.00	99%
210.318.30	Cantine scolaire - Livraison des repas	104,293.50	102,200.50	2,093.00	2%
210.35	Dédommagements à des collect. publiques	872.55	0.00	872.55	100%
210.352.00	Ecolage primaire dans d'autres communes	872.55	0.00	872.55	100%
210.361.00	Contribution communale pour les élèves	839,935.90	782,444.50	57,491.40	7%

Exercice 2014 Ecritures du 01.01.2014 au 31.12.2014
Comptes 1 à 998.690.00

Ecritures traitées
Engagés Toutes
Non

Compte	Libellé	31.12.2014	31.12.2013	Ecart	%
2	<u>Enseignement et formation</u>	2,644,662.28	2,511,281.90	133,380.38	5%
210.42	Revenus des biens	24,601.00-	19,290.00-	5,311.00-	21%
210.427.00	Locations maison d'école	14,800.00-	14,800.00-	0.00	0%
210.427.01	Locations salle polyvalente Chalais	5,546.00-	2,260.00-	3,286.00-	59%
210.427.10	Locations salle polyvalente Vercorin	4,255.00-	2,230.00-	2,025.00-	48%
210.43	Contributions	70,285.70-	59,201.00-	11,084.70-	15%
210.433.00	Ecolage hors commune	8,410.00-	7,171.00-	1,239.00-	15%
210.433.30	Cantine scolaire - factures aux parents	61,604.50-	52,030.00-	9,574.50-	16%
210.436.00	Indemnités journalières remboursées	271.20-	0.00	271.20-	100%
210.46	Subventions	3,800.00-	35,326.45-	31,526.45	-829%
210.461.00	Transport des élèves - Subvention	0.00	34,337.00-	34,337.00	0%
210.461.05	Subvention Matériel scolaire	3,800.00-	989.45-	2,810.55-	74%
210.461.20	PE Primaire - Subvention	0.00	0.00	0.00	0%
211	Ecole secondaire - Cycle d'orientation	816,548.20	792,202.95	24,345.25	2%
211.31	Biens, services et marchandises	37,888.00	0.00	37,888.00	100%
211.318.00	Transports des élèves	37,888.00	0.00	37,888.00	100%
211.35	Dédommagements à des collect. publiques	438,660.20	484,461.25	45,801.05-	-10%
211.352.00	Cycle d'orientation de Grône	427,863.80	469,961.25	42,097.45-	-10%
211.352.10	Ecolage dans d'autres communes	10,796.40	14,500.00	3,703.60-	-34%
211.361.00	Contribution communale pour les élèves	340,000.00	317,134.70	22,865.30	7%
211.46	Subventions	0.00	9,393.00-	9,393.00	0%
211.461.00	Transport des élèves CO - Subvention	0.00	9,393.00-	9,393.00	0%
22	Ecoles spécialisées	25,472.59	21,509.06	3,963.53	15%
220	Ecoles spécialisées	25,472.59	21,509.06	3,963.53	15%
220.36	Subventions accordées	25,472.59	21,509.06	3,963.53	15%
220.361.00	Contribution communale pour les élèves	22,752.59	14,255.91	8,496.68	37%

Exercice 2014 Ecritures du 01.01.2014 au 31.12.2014
Comptes 1 à 998.690.00

Ecritures traitées
Engagés Toutes
Non

Compte	Libellé	31.12.2014	31.12.2013	Ecart	%
2	<u>Enseignement et formation</u>	2,644,662.28	2,511,281.90	133,380.38	5%
220.365.00	Participation aux écoles spécialisées	2,720.00	7,253.15	4,533.15-	-167%
23	Formation professionnelle	30,866.45	68,877.80	38,011.35-	-123%
239	Autres tâches formation professionnelle	30,866.45	68,877.80	38,011.35-	-123%
239.36	Subventions accordées	60,430.25	91,533.60	31,103.35-	-51%
239.361.00	Itinéraire des apprentis	0.00	91,533.60	91,533.60-	0%
239.364.00	Itinéraires des apprentis	60,430.25	0.00	60,430.25	100%
239.461.00	Part cantonale itinéraire apprentis	29,563.80-	22,655.80-	6,908.00-	23%
29	Autres tâches enseignement et formation	218,876.56	253,408.67	34,532.11-	-15%
298	Tâches non ventilées	218,876.56	253,408.67	34,532.11-	-15%
298.33	Amortissements	197,916.56	229,778.67	31,862.11-	-16%
298.331.00	Amortissement ordinaire	197,916.56	229,778.67	31,862.11-	-16%
298.366.00	Participation commune abo ski	20,960.00	23,630.00	2,670.00-	-13%

Exercice 2014 Ecritures du 01.01.2014 au 31.12.2014
Comptes 1 à 998.690.00

Ecritures traitées
Engagés Toutes
Non

Compte	Libellé	31.12.2014	31.12.2013	Ecart	%
3	<u>Culture, loisirs et culte</u>	853,224.35	866,738.62	13,514.27-	-1%
30	Encouragement à la culture	304,654.28	279,298.02	25,356.26	8%
300	Bibliothèque	129,841.83	115,398.77	14,443.06	11%
300.30	Charges de personnel	84,715.90	82,908.65	1,807.25	2%
300.301.00	Personnel de la bibliothèque	73,634.45	72,004.70	1,629.75	2%
300.303.10	AVS/AI/APG/AC	4,734.80	4,693.95	40.85	1%
300.303.20	Allocations familiales	2,356.10	2,409.15	53.05-	-2%
300.304.00	Rentenanstalt - LPP	3,838.20	3,649.80	188.40	5%
300.305.00	Bâloise - LAA	152.35	151.05	1.30	1%
300.31	Biens, services et marchandises	58,537.48	46,124.12	12,413.36	21%
300.310.00	Bibliothèques - Livres et matériel	44,544.18	35,998.52	8,545.66	19%
300.318.00	Bibliothèque de Chalais - Loyer	13,993.30	10,125.60	3,867.70	28%
300.43	Contributions	3,770.55-	0.00	3,770.55-	100%
300.436.00	Indemnités journalières remboursées (APG)	3,770.55-	0.00	3,770.55-	100%
300.46	Subventions	9,641.00-	13,634.00-	3,993.00	-41%
300.461.00	Bibliothèques - Subside d'exploitation	9,641.00-	13,634.00-	3,993.00	-41%
303	Sociétés locales	101,134.35	86,573.75	14,560.60	14%
303.36	Subventions accordées	101,134.35	86,573.75	14,560.60	14%
303.365.00	Subsides aux sociétés locales	29,000.00	29,000.00	0.00	0%
303.365.10	Soutien aux organisations locales	72,134.35	57,573.75	14,560.60	20%
303.43	Contributions	0.00	0.00	0.00	0%
303.435.00	Facturation à des tiers électricité	0.00	0.00	0.00	0%
309	Autres tâches culturelles	73,678.10	77,325.50	3,647.40-	-4%
309.30	Charges de personnel	9,918.25	11,702.95	1,784.70-	-17%
309.301.00	Concierge centre administratif Vercorin	4,710.90	4,559.85	151.05	3%
309.301.01	Concierge maison bourgeoisiale Vercorin	4,258.25	5,820.45	1,562.20-	-37%

Exercice 2014 Ecritures du 01.01.2014 au 31.12.2014
Comptes 1 à 998.690.00

Ecritures traitées
Engagés Toutes
Non

Compte	Libellé	31.12.2014	31.12.2013	Ecart	%
3	<u>Culture, loisirs et culte</u>	853,224.35	866,738.62	13,514.27-	-1%
309.303.10	AVS/AI/APG/AC	471.75	662.35	190.60-	-40%
309.303.20	Allocations familiales	232.25	340.15	107.90-	-46%
309.304.00	Rentenanstalt - LPP	16.65	36.55	19.90-	-120%
309.305.01	SUVA - LAA	228.45	283.60	55.15-	-24%
309.31	Biens, services et marchandises	88,759.85	90,622.55	1,862.70-	-2%
309.314.00	Charges Centre administratif Vercorin	38,185.95	37,303.35	882.60	2%
309.314.01	Charges Maison Bourgeoisiale Vercorin	5,273.90	7,819.20	2,545.30-	-48%
309.316.00	Location Maison Bourgeoisiale Vercorin	30,300.00	30,500.00	200.00-	-1%
309.316.01	Location des biens de la Bourgeoisie	15,000.00	15,000.00	0.00	0%
309.42	Revenus des biens	25,000.00-	25,000.00-	0.00	0%
309.427.00	Loyer CAV	25,000.00-	25,000.00-	0.00	0%
33	Parcs publics et chemins pédestres	102,818.30	62,499.81	40,318.49	39%
330	Parcs publics et chemins pédestres	102,818.30	62,499.81	40,318.49	39%
330.30	Charges de personnel	13,271.55	17,581.30	4,309.75-	-32%
330.301.00	Personnel d'entretien sentiers pédestres	12,940.95	17,030.70	4,089.75-	-32%
330.303.10	AVS/AI/APG/AC	0.00	62.10	62.10-	0%
330.303.20	allocations familiales	0.00	31.90	31.90-	0%
330.305.01	SUVA - LAA	330.60	456.60	126.00-	-38%
330.31	Biens, services et marchandises	94,756.75	50,208.51	44,548.24	47%
330.314.00	Entretien des sentiers pédestres	29,196.65	13,318.45	15,878.20	54%
330.314.10	Entretien parcs et jardins	30,950.45	17,876.51	13,073.94	42%
330.314.20	Entretien des petits bâtiments communaux	34,609.65	19,013.55	15,596.10	45%
330.42	Revenus des biens	5,210.00-	5,290.00-	80.00	-1%
330.427.00	Location du domaine communal	5,210.00-	5,290.00-	80.00	-2%
34	Sports	168,976.47	194,170.99	25,194.52-	-14%
340	Sports	168,976.47	194,170.99	25,194.52-	-14%

Exercice 2014 Ecritures du 01.01.2014 au 31.12.2014
Comptes 1 à 998.690.00

Ecritures traitées
Engagés Toutes
Non

Compte	Libellé	31.12.2014	31.12.2013	Ecart	%
3	<u>Culture, loisirs et culte</u>	853,224.35	866,738.62	13,514.27-	-1%
340.31	Biens, services et marchandises	169,856.47	187,670.99	17,814.52-	-10%
340.314.00	Espace Bozon - Frais d'entretien	145,007.97	165,696.04	20,688.07-	-14%
340.314.10	Centre du Lavioz - Frais d'exploitation	24,848.50	21,974.95	2,873.55	12%
340.42	Revenu des biens	880.00-	6,500.00	7,380.00-	838%
340.427.00	Espace Bozon - Locations	880.00-	6,500.00	7,380.00-	839%
39	Autres tâches loisirs et culte	276,775.30	330,769.80	53,994.50-	-19%
390	Eglise catholique romaine	158,855.30	162,849.80	3,994.50-	-2%
390.36	Subventions accordées	158,855.30	162,849.80	3,994.50-	-2%
390.362.00	Paroisse de Chalais	101,642.75	103,957.55	2,314.80-	-2%
390.362.01	Paroisse de Vercorin	57,212.55	58,892.25	1,679.70-	-3%
391	Eglise réformée évangélique	17,920.00	17,920.00	0.00	0%
391.36	Subventions accordées	17,920.00	17,920.00	0.00	0%
391.362.00	Eglise réformée de Sierre	17,920.00	17,920.00	0.00	0%
398	Tâches non ventilées	100,000.00	150,000.00	50,000.00-	-50%
398.33	Amortissements	100,000.00	150,000.00	50,000.00-	-50%
398.331.00	Amortissement ordinaire	100,000.00	150,000.00	50,000.00-	-50%

Balance des comptes

Exercice 2014 Ecritures du 01.01.2014 au 31.12.2014
Comptes 1 à 998.690.00

Ecritures traitées
Engagés Toutes
Non

Compte	Libellé	31.12.2014	31.12.2013	Ecart	%
4	<u>Santé</u>	194,141.20	209,824.45	15,683.25-	-8%
44	Centre médico-social régional	121,631.55	125,964.30	4,332.75-	-3%
440	Centre médico-social régional	121,631.55	125,964.30	4,332.75-	-3%
440.35	Dédommagements à des collect. publiques	121,631.55	125,964.30	4,332.75-	-3%
440.352.00	Centre Médico-Social	121,631.55	125,964.30	4,332.75-	-4%
46	Service médical des écoles	72,509.65	83,860.15	11,350.50-	-15%
460	Prophylaxie dentaire	72,509.65	83,860.15	11,350.50-	-15%
460.36	Subventions accordées	72,509.65	83,860.15	11,350.50-	-15%
460.364.00	Frais dentaires scolaires	72,509.65	83,860.15	11,350.50-	-16%

Balance des comptes

Exercice 2014 Ecritures du 01.01.2014 au 31.12.2014
Comptes 1 à 998.690.00

Ecritures traitées
Engagés Toutes
Non

Compte	Libellé	31.12.2014	31.12.2013	Ecart	%
5	<u>Prévoyance sociale</u>	1,528,558.17	1,419,805.37	108,752.80	7%
50	AVS et AI	6,025.70	5,765.25	260.45	4%
500	Agence AVS	6,025.70	5,765.25	260.45	4%
500.30	Charges de personnel	18,102.95	17,460.15	642.80	3%
500.301.00	Agence AVS	15,524.10	14,919.95	604.15	4%
500.303.10	AVS/AI/APG/AC	993.80	951.05	42.75	4%
500.303.20	allocations familiales	494.60	488.20	6.40	1%
500.304.00	Rentenanstalt - LPP	928.80	946.20	17.40-	-2%
500.305.00	Bâloise - LAA	31.85	30.55	1.30	4%
500.305.10	CPT - CM indemnités journalières	129.80	124.20	5.60	4%
500.451.00	Part canton à l'agence AVS	12,077.25-	11,694.90-	382.35-	3%
52	Assurance maladie	353,861.25	333,523.45	20,337.80	5%
520	Assurance maladie	353,861.25	333,523.45	20,337.80	5%
520.36	Subventions accordées	353,861.25	333,523.45	20,337.80	5%
520.366.00	Participation à la caisse maladie	353,861.25	333,523.45	20,337.80	6%
53	Autres assurances sociales	188,570.43	191,999.03	3,428.60-	-1%
530	Prestations complémentaires AVS et AI	188,570.43	191,999.03	3,428.60-	-1%
530.36	Subventions accordées	188,570.43	191,999.03	3,428.60-	-1%
530.361.00	Financement prestations complémentaires	188,570.43	191,999.03	3,428.60-	-2%
54	Protection de la jeunesse	287,881.78	301,582.83	13,701.05-	-4%
540.361.00	Curatelles éducatives	0.00	24,637.00	24,637.00-	0%
541	Garderie d'enfants, crèches	287,881.78	276,945.83	10,935.95	3%
541.31	Biens, services et marchandises	26,825.00	26,825.00	0.00	0%
541.316	Loyers, fermages	26,825.00	26,825.00	0.00	0%
541.316.00	Loyer crèche de Chalais	26,825.00	26,825.00	0.00	0%

Exercice 2014 Ecritures du 01.01.2014 au 31.12.2014
Comptes 1 à 998.690.00

Ecritures traitées
Engagés Toutes
Non

Compte	Libellé	31.12.2014	31.12.2013	Ecart	%
5	<u>Prévoyance sociale</u>	1,528,558.17	1,419,805.37	108,752.80	7%
541.35	Dédommagements à des collect. publiques	261,056.78	250,120.83	10,935.95	4%
541.352.00	Crèche de Chalais - Fonctionnement	261,056.78	250,120.83	10,935.95	4%
55	Handicapés	339,344.37	337,146.74	2,197.63	0%
550	Handicapés	339,344.37	337,146.74	2,197.63	0%
550.36	Subventions accordées	339,344.37	337,146.74	2,197.63	0%
550.361.00	Mesures en faveur des handicapés	339,344.37	337,146.74	2,197.63	1%
58	Assistance	352,874.64	226,836.07	126,038.57	35%
580	Aide sociale individuelle	301,638.47	179,740.92	121,897.55	40%
580.36	Subventions accordées	301,638.47	179,740.92	121,897.55	40%
580.366.00	Service assistance/Avance pensions alim.	301,638.47	179,740.92	121,897.55	40%
582	Fonds cantonal pour l'emploi	51,236.17	47,095.15	4,141.02	8%
582.36	Subventions accordées	51,236.17	47,095.15	4,141.02	8%
582.361.00	Fonds cantonal pour l'emploi	51,236.17	47,095.15	4,141.02	8%
59	Autres tâches prévoyance sociale	0.00	22,952.00	22,952.00-	0%
598	Report des investissements	0.00	22,952.00	22,952.00-	0%
598.33	Amortissements	0.00	22,952.00	22,952.00-	0%
598.331.00	Amortissement ordinaire	0.00	22,952.00	22,952.00-	0%

Exercice 2014 Ecritures du 01.01.2014 au 31.12.2014
Comptes 1 à 998.690.00

Ecritures traitées
Engagés Toutes
Non

Compte	Libellé	31.12.2014	31.12.2013	Ecart	%
6	<u>Trafic</u>	1,963,300.56	1,764,886.58	198,413.98	10%
61	Routes cantonales	240,219.25	700,682.60	460,463.35-	-191%
610	Routes cantonales	240,219.25	700,682.60	460,463.35-	-191%
610.36	Subventions accordées	240,219.25	700,682.60	460,463.35-	-191%
610.361.00	Entretien des routes cantonales	219,974.00	429,599.20	209,625.20-	-95%
610.361.01	Réfection des routes cantonales	20,245.25	271,083.40	250,838.15-	-1239%
62	Routes communales	805,314.63	204,899.20	600,415.43	74%
620	Réseau des routes communales	771,765.35	106,821.40	664,943.95	86%
620.31	Biens, services et marchandises	796,299.90	634,923.25	161,376.65	20%
620.312.00	Electricité pour éclairage public	76,771.90	46,459.00	30,312.90	39%
620.312.10	Entretien du réseau d'éclairage public	64,586.50	39,412.95	25,173.55	39%
620.314.00	Entretien du réseau routier	230,406.40	238,864.30	8,457.90-	-4%
620.314.01	Marquage et signalisation	30,681.55	17,429.25	13,252.30	43%
620.314.02	Balayage mécanique	26,261.35	15,627.60	10,633.75	40%
620.314.03	Déblaiement des neiges	264,053.75	165,637.30	98,416.45	37%
620.314.04	Entretien des bordures de routes	43,167.60	43,196.80	29.20-	0%
620.314.05	Salage complet	60,370.85	68,296.05	7,925.20-	-13%
620.42	Revenus des biens	1,017.80-	1,174.55-	156.75	-15%
620.427.00	Redevances station service de Vercorin	1,017.80-	1,174.55-	156.75	-15%
620.461.00	Subventions routes	23,516.75-	526,927.30-	503,410.55	-2141%
621	Parkings et places de stationnement	47,440.89-	27,428.10-	20,012.79-	42%
621.31	Biens, services et marchandises	29,853.00	3,893.00	25,960.00	86%
621.314.00	Entretien du parking télécabine Vercorin	28,575.35	930.00	27,645.35	97%
621.315.00	Entretien des parcomètres de Vercorin	1,277.65	2,963.00	1,685.35-	-132%
621.38	Attribution aux financements spéciaux	0.00	0.00	0.00	0%
621.380.00	Taxe de compensation place de parc	0.00	0.00	0.00	0%

Exercice 2014 Ecritures du 01.01.2014 au 31.12.2014
Comptes 1 à 998.690.00

Ecritures traitées
Engagés Toutes
Non

Compte	Libellé	31.12.2014	31.12.2013	Ecart	%
6	<u>Trafic</u>	1,963,300.56	1,764,886.58	198,413.98	10%
621.42	Revenus des biens	72,293.89-	31,321.10-	40,972.79-	56%
621.427.00	Recettes des parcomètres	45,116.89-	5,401.10-	39,715.79-	88%
621.427.01	Locations de places de parc	16,327.00-	25,920.00-	9,593.00	-59%
621.427.03	Locations de dépôts Vercorin	10,850.00-	0.00	10,850.00-	100%
621.43	Contributions	5,000.00-	0.00	5,000.00-	100%
621.430.00	Taxe de compensation place de parc	5,000.00-	0.00	5,000.00-	100%
622	Ateliers	80,990.17	125,505.90	44,515.73-	-54%
622.31	Biens, services et marchandises	80,990.17	125,505.90	44,515.73-	-54%
622.311.00	Achat de matériel des travaux publics	6,273.00	13,579.30	7,306.30-	-116%
622.311.10	Frais de communication travaux publics	3,875.20	4,455.50	580.30-	-15%
622.315.00	Véhicules communaux	220.00	3,470.35	3,250.35-	-1477%
622.315.10	Mitsubishi L200 VS 303847	25,070.47	40,009.35	14,938.88-	-60%
622.315.11	Fiat Panda 4x4 - VS 35368	6,236.15	5,572.71	663.44	11%
622.315.12	Mitsubishi L200 - VS 90218	18,785.65	33,613.15	14,827.50-	-79%
622.315.13	Mitsubishi L200 - VS 303847	0.00	0.00	0.00	0%
622.315.19	Remorques et autres accessoires	20,529.70	24,805.54	4,275.84-	-21%
65	Trafic régional	243,414.35	69,303.35	174,111.00	71%
650	Entreprises de trafic régional	52,520.10	49,776.95	2,743.15	5%
650.36	Subventions accordées	52,520.10	49,776.95	2,743.15	5%
650.361.00	Transports publics	52,520.10	49,776.95	2,743.15	5%
651	Entreprises de trafic local	190,894.25	19,526.40	171,367.85	89%
651.36	Subventions accordées	190,894.25	19,526.40	171,367.85	89%
651.365.00	Transports nocturnes	8,881.00	8,190.00	691.00	8%
651.365.10	Transports touristiques	182,013.25	11,336.40	170,676.85	94%
69	Autres tâches relatives au trafic	674,352.33	790,001.43	115,649.10-	-17%

Exercice 2014 Ecritures du 01.01.2014 au 31.12.2014
Comptes 1 à 998.690.00

Ecritures traitées
Engagés Toutes
Non

Compte	Libellé	31.12.2014	31.12.2013	Ecart	%
6	<u>Trafic</u>	1,963,300.56	1,764,886.58	198,413.98	10%
698	Autres tâches relatives au trafic	674,352.33	790,001.43	115,649.10-	-17%
698.30	Charges de personnel	509,861.75	533,387.85	23,526.10-	-4%
698.301.00	Personnel d'exploitation	219,948.95	255,964.95	36,016.00-	-16%
698.301.02	Emplois d'été	9,443.40	9,727.40	284.00-	-3%
698.301.10	Auxiliaires d'exploitation	20,445.45	20,381.50	63.95	0%
698.301.20	Personnel administratif	176,267.60	157,557.75	18,709.85	11%
698.303.10	AVS/AI/APG/AC	27,831.90	28,072.75	240.85-	-1%
698.303.20	allocations familiales	13,459.30	14,407.05	947.75-	-7%
698.304.00	LPP	29,042.25	29,475.45	433.20-	-1%
698.305.00	Bâloise - LAA	171.65	152.15	19.50	11%
698.305.01	SUVA - LAA	9,175.25	10,136.90	961.65-	-10%
698.305.10	CPT - CM indemnités journalières	3,060.65	2,870.75	189.90	6%
698.309	Autres charges du personnel	1,015.35	4,641.20	3,625.85-	-357%
698.309.00	Autres charges du personnel	1,015.35	4,641.20	3,625.85-	-357%
698.33	Amortissements	270,790.58	363,898.68	93,108.10-	-34%
698.331.00	Amortissement ordinaire	270,790.58	363,898.68	93,108.10-	-34%
698.43	Contributions	0.00	11,385.10-	11,385.10	0%
698.434.00	Prestations de services facturées	0.00	815.40-	815.40	0%
698.436.00	Indemnités journalières remboursées	0.00	10,569.70-	10,569.70	0%
698.49	Imputations internes	106,300.00-	95,900.00-	10,400.00-	9%
698.490.01	Frais de personnel imputés (Taxes SP)	106,300.00-	95,900.00-	10,400.00-	10%

Exercice 2014 Ecritures du 01.01.2014 au 31.12.2014
Comptes 1 à 998.690.00

Ecritures traitées
Engagés Toutes
Non

Compte	Libellé	31.12.2014	31.12.2013	Ecart	%
7	<u>Protection et aménag. de l'environnement</u>	709,942.83	1,180,651.41	470,708.58-	-66%
70	Approv. et alimentation en eau potable	59,813.86	268,328.54	208,514.68-	-348%
700	Approv. et alimentation en eau potable	59,813.86	268,328.54	208,514.68-	-348%
700.30	Charges de personnel	2,863.75	0.00	2,863.75	100%
700.301.00	Personnel station des Planards	2,792.40	0.00	2,792.40	100%
700.303.10	AVS/AI/APG/AC	0.00	0.00	0.00	0%
700.303.20	allocations familiales	0.00	0.00	0.00	0%
700.305.01	SUVA - LAA	71.35	0.00	71.35	100%
700.31	Biens, services et marchandises	263,143.06	350,209.82	87,066.76-	-33%
700.314.00	Entretien du réseau d'eau	216,288.15	326,105.13	109,816.98-	-51%
700.314.01	Exploitation de la station des Planards	21,968.10	29,073.79	7,105.69-	-32%
700.314.02	Analyses et contrôles de qualité	7,661.65	7,500.50	161.15	2%
700.314.03	Recherches de conduites et de fuites	1,824.00	1,451.50	372.50	20%
700.314.04	Installation pluviomètre - Ziettes	178.25	177.05	1.20	1%
700.318.00	Etude carte des dangers	19,923.60	0.00	19,923.60	100%
700.318.04	Frais d'encaissement Service des eaux	8,838.56	0.00	8,838.56	100%
700.319.00	TVA s/service d'eau	13,539.25-	14,098.15-	558.90	-4%
700.33	Amortissements	254,003.57	378,933.40	124,929.83-	-49%
700.331.00	Amortissement ordinaire	254,003.57	378,933.40	124,929.83-	-49%
700.39	Imputations internes	320,802.09	318,367.72	2,434.37	0%
700.390.00	Frais de personnel imputés (admin)	23,000.00	21,000.00	2,000.00	9%
700.390.01	Frais de personnel imputés (exploit)	52,500.00	51,800.00	700.00	1%
700.391.00	Intérêts passifs imputés	245,302.09	245,567.72	265.63-	0%
700.43	Contributions	780,998.61-	779,182.40-	1,816.21-	0%
700.434.00	Taxe annuelle d'eau	780,998.61-	779,182.40-	1,816.21-	0%
71	Assainissement des eaux usées	103,148.43	187,690.19	84,541.76-	-81%
710	Assainissement des eaux usées	265,206.74-	172,678.71-	92,528.03-	34%

Exercice 2014 Ecritures du 01.01.2014 au 31.12.2014
Comptes 1 à 998.690.00

Ecritures traitées
Engagés Toutes
Non

Compte	Libellé	31.12.2014	31.12.2013	Ecart	%
7	<u>Protection et aménag. de l'environnement</u>	709,942.83	1,180,651.41	470,708.58-	-66%
710.31	Biens, services et marchandises	102,787.25	246,675.55	143,888.30-	-139%
710.314.00	Entretien du réseau des égouts	88,025.95	219,079.35	131,053.40-	-149%
710.318.04	Frais d'encaissement service des égouts	150.00	0.00	150.00	100%
710.319.00	TVA s/service d'égouts	14,611.30	27,596.20	12,984.90-	-89%
710.33	Amortissements	205,341.90	132,850.15	72,491.75	35%
710.331.00	Amortissement ordinaire	205,341.90	132,850.15	72,491.75	35%
710.39	Imputations internes	58,008.40	74,329.54	16,321.14-	-28%
710.390.00	Frais de personnel imputés (admin)	19,000.00	18,800.00	200.00	1%
710.390.01	Frais de personnel imputés (exploit)	3,000.00	4,800.00	1,800.00-	-60%
710.391.00	Intérêts passifs imputés	36,008.40	50,729.54	14,721.14-	-41%
710.43	Contributions	631,344.29-	626,533.95-	4,810.34-	0%
710.434.00	Taxe annuelle d'égouts	631,344.29-	626,533.95-	4,810.34-	1%
711	Station d'épuration des eaux usées	368,355.17	360,368.90	7,986.27	2%
711.35	Dédommagements à des collect. publiques	368,355.17	360,368.90	7,986.27	2%
711.352.00	Step de Granges	368,355.17	360,368.90	7,986.27	2%
72	Traitement des déchets	237,385.76	164,558.25	72,827.51	30%
720	Traitement des déchets	62,281.21	19,570.15-	81,851.36	131%
720.30	Charges de personnel	10,084.00	23,685.65	13,601.65-	-134%
720.301.00	Personnel des déchetteries	9,307.00	14,239.10	4,932.10-	-53%
720.303.10	AVS/AI/APG/AC	364.75	8,585.20	8,220.45-	-2254%
720.303.20	allocations familiales	181.40	469.70	288.30-	-159%
720.305.01	SUVA - LAA	230.85	391.65	160.80-	-70%
720.31	Biens, services et marchandises	261,327.08	292,573.45	31,246.37-	-11%
720.314.00	Frais d'exploitation des déchetteries	45,477.63	52,432.05	6,954.42-	-15%
720.314.10	Bois et déchets verts	59,948.95	36,339.55	23,609.40	39%

Exercice 2014 Ecritures du 01.01.2014 au 31.12.2014
Comptes 1 à 998.690.00

Ecritures traitées
Engagés Toutes
Non

Compte	Libellé	31.12.2014	31.12.2013	Ecart	%
7	<u>Protection et aménag. de l'environnement</u>	709,942.83	1,180,651.41	470,708.58-	-66%
720.318.00	Enlèvement des ordures ménagères	121,758.90	143,156.60	21,397.70-	-18%
720.318.04	Frais d'encaissement service des ordures	118.10	0.00	118.10	100%
720.318.10	Enlèvement de bennes à papiers et verres	14,876.40	37,081.50	22,205.10-	-149%
720.319.00	TVA s/service d'hygiène	19,147.10	23,563.75	4,416.65-	-23%
720.33	Amortissements	206,956.95	69,221.30	137,735.65	66%
720.331.00	Amortissement ordinaire	206,956.95	69,221.30	137,735.65	67%
720.352.00	Déchetterie des Etreys	149,755.85	154,437.30	4,681.45-	-3%
720.39	Imputations internes	149,042.04	148,914.80	127.24	0%
720.390.00	Frais de personnel imputés (admin)	21,000.00	21,000.00	0.00	0%
720.390.01	Frais de personnel imputés (exploit)	50,800.00	39,300.00	11,500.00	23%
720.391.00	Intérêts passifs imputés	77,242.04	88,614.80	11,372.76-	-15%
720.43	Contributions	714,884.71-	708,402.65-	6,482.06-	0%
720.434.00	Taxe annuelle enlèvement des ordures	714,884.71-	708,402.65-	6,482.06-	1%
721	Usine d'incinération des déchets	175,104.55	184,128.40	9,023.85-	-5%
721.35	Dédommagements à des collect. publiques	175,104.55	184,128.40	9,023.85-	-5%
721.352.00	UTO - Uvrier	175,104.55	184,128.40	9,023.85-	-5%
74	Cimetières, crématoires et columbariums	16,086.20-	3,511.45	19,597.65-	121%
740	Cimetières, crématoires et columbariums	16,086.20-	3,511.45	19,597.65-	121%
740.30	Charges de personnel	4,100.75	3,383.00	717.75	17%
740.301.00	Personnel d'entretien cimetières	3,662.25	3,016.05	646.20	18%
740.303.10	AVS/AI/APG/AC	231.30	189.20	42.10	18%
740.303.20	allocations familiales	115.30	96.90	18.40	16%
740.305.01	SUVA - LAA	91.90	80.85	11.05	12%
740.31	Biens, services et marchandises	6,663.05	20,828.45	14,165.40-	-212%
740.314.00	Chapelle ardente et cimetières - Entret.	6,063.65	20,782.85	14,719.20-	-243%
740.318.00	Frais d'inhumation	599.40	45.60	553.80	92%

Exercice 2014 Ecritures du 01.01.2014 au 31.12.2014
Comptes 1 à 998.690.00

Ecritures traitées
Engagés Toutes
Non

Compte	Libellé	31.12.2014	31.12.2013	Ecart	%
7	<u>Protection et aménag. de l'environnement</u>	709,942.83	1,180,651.41	470,708.58-	-66%
740.42	Revenus des biens	350.00-	4,100.00-	3,750.00	-1071%
740.427.00	Locations de la chapelle ardente	350.00-	4,100.00-	3,750.00	-1071%
740.43	Contributions	26,500.00-	16,600.00-	9,900.00-	37%
740.434.00	Concessions et inhumations	26,500.00-	16,600.00-	9,900.00-	37%
75	Correction des eaux	32,521.75	20,208.00	12,313.75	37%
750	Correction des eaux	32,521.75	20,208.00	12,313.75	37%
750.31	Biens, services et marchandises	60,836.35	46,653.20	14,183.15	23%
750.314.00	Entretien canaux et torrents	60,836.35	46,653.20	14,183.15	23%
750.314.10	Réfection du bisse de Vercorin	0.00	0.00	0.00	0%
750.42	Revenus des biens	2,000.00-	2,000.00-	0.00	0%
750.427.00	Redevances du dépotoir de la Réchy	2,000.00-	2,000.00-	0.00	0%
750.46	Subventions	26,314.60-	24,445.20-	1,869.40-	7%
750.461.00	Entretien canaux + torrents - Subvention	26,314.60-	24,445.20-	1,869.40-	7%
79	Aménagement	293,159.23	536,354.98	243,195.75-	-82%
790	Aménagement du territoire	15,981.07	27,754.00	11,772.93-	-73%
790.30	Charges de personnel	45,239.00	46,357.55	1,118.55-	-2%
790.300.00	Personnel de l'édilité	176.00	0.00	176.00	100%
790.300.01	Commission communale des constructions	8,548.00	8,782.80	234.80-	-3%
790.300.02	Commission de rénovation des bâtisses	300.00	1,034.00	734.00-	-245%
790.300.03	Autorités, commissions et juges	0.00	1,300.00	1,300.00-	0%
790.301.03	Personnel administratif	31,048.25	29,595.15	1,453.10	5%
790.303.10	AVS/AI/APG/AC	1,986.75	2,267.15	280.40-	-14%
790.303.20	allocations familiales	988.70	1,163.70	175.00-	-18%
790.304.00	LPP	1,857.60	1,893.00	35.40-	-2%
790.305.00	Bâloise - LAA	74.15	72.85	1.30	2%

Exercice 2014 Ecritures du 01.01.2014 au 31.12.2014
Comptes 1 à 998.690.00

Ecritures traitées
Engagés Toutes
Non

Compte	Libellé	31.12.2014	31.12.2013	Ecart	%
7	<u>Protection et aménag. de l'environnement</u>	709,942.83	1,180,651.41	470,708.58-	-66%
790.305.10	CPT - CM indemnités journalières	259.55	248.90	10.65	4%
790.31	Biens, services et marchandises	43,047.72	34,351.25	8,696.47	20%
790.318.00	Frais de publications	9,961.92	7,767.15	2,194.77	22%
790.318.01	Emoluments de contrôle des constructions	33,085.80	26,584.10	6,501.70	20%
790.43	Contributions	72,305.65-	52,954.80-	19,350.85-	26%
790.431.00	Permis de construire	63,305.65-	52,954.80-	10,350.85-	16%
790.437.00	Amendes de constructions	9,000.00-	0.00	9,000.00-	100%
792	Construction de logements	120,082.00	362,107.00	242,025.00-	-201%
792.36	Subventions accordées	120,082.00	362,107.00	242,025.00-	-201%
792.366.00	Rénovation des vieilles bâtisses	120,082.00	362,107.00	242,025.00-	-202%
798	Tâches non ventilées	157,096.16	146,493.98	10,602.18	6%
798.33	Amortissements	157,096.16	146,493.98	10,602.18	6%
798.331.00	Amortissement ordinaire	157,096.16	146,493.98	10,602.18	7%

Exercice 2014 Ecritures du 01.01.2014 au 31.12.2014
Comptes 1 à 998.690.00

Ecritures traitées
Engagés Toutes
Non

Compte	Libellé	31.12.2014	31.12.2013	Ecart	%
8	<u>Economie publique</u>	93,922.15	14,438.96-	108,361.11	115%
80	Agriculture	31,892.90	3,248.35-	35,141.25	110%
800	Agriculture	26,225.90	9,121.35-	35,347.25	134%
800.30	Charges de personnel	8,424.90	7,773.50	651.40	7%
800.301.00	Inspecteur du bétail	630.15	600.00	30.15	5%
800.301.01	Préposé à la culture des champs	1,755.50	1,389.40	366.10	21%
800.301.03	Personnel administratif	5,174.70	4,932.20	242.50	5%
800.303.10	AVS/AI/APG/AC	331.60	317.20	14.40	4%
800.303.20	allocations familiales	164.85	163.10	1.75	1%
800.304.00	LPP	309.60	315.60	6.00-	-2%
800.305.00	Bâloise - LAA	15.40	14.45	0.95	6%
800.305.10	CPT - CM indemnités journalières	43.10	41.55	1.55	4%
800.31	Biens, services et marchandises	20,405.15	21,357.55	952.40-	-4%
800.313.00	Ver de la grappe	20,012.95	20,965.35	952.40-	-5%
800.314.00	Ecurie de Vercorin - Entretien	392.20	392.20	0.00	0%
800.36	Subventions accordées	28,487.90	34,167.10	5,679.20-	-19%
800.362.00	Les Biolllys - zone prairie sèche	0.00	7,421.95	7,421.95-	0%
800.365.00	Amélioration agricole Zamplan-Crétilion	25,247.90	7,200.00	18,047.90	71%
800.365.04	Développement régional Agriculture	0.00	11,495.15	11,495.15-	0%
800.366.00	Insémination artificielle	3,240.00	2,550.00	690.00	21%
800.366.01	Subvention aux constructions agricoles	0.00	5,500.00	5,500.00-	0%
800.42	Revenus des biens	3,600.00-	3,600.00-	0.00	0%
800.427.00	Ecurie de Vercorin - Loyer	3,600.00-	3,600.00-	0.00	0%
800.43	Contributions	27,192.05-	28,800.30-	1,608.25	-5%
800.436.00	Ver de la grappe - Part des tiers	27,192.05-	28,800.30-	1,608.25	-6%
800.46	Subventions	300.00-	40,019.20-	39,719.20	-13239%
800.461.00	Les Biolllys - zone prairie sèche	0.00	40,019.20-	40,019.20	0%

Exercice 2014 Ecritures du 01.01.2014 au 31.12.2014
Comptes 1 à 998.690.00

Ecritures traitées
Engagés Toutes
Non

Compte	Libellé	31.12.2014	31.12.2013	Ecart	%
8	<u>Economie publique</u>	93,922.15	14,438.96-	108,361.11	115%
800.461.02	Projet Chalais aux Chalets	0.00	0.00	0.00	0%
800.461.10	Tenue du registre des vignes	300.00-	0.00	300.00-	100%
801	Irrigation	5,667.00	5,873.00	206.00-	-3%
801.31	Biens, services et marchandises	5,667.00	5,013.00	654.00	11%
801.312.00	Droits d'eau	5,667.00	5,013.00	654.00	12%
801.36	Subventions accordées	0.00	860.00	860.00-	0%
801.365.01	Bisse de Briey Mesures urgentes	0.00	860.00	860.00-	0%
81	Sylviculture	27,013.15	8,378.60	18,634.55	68%
810	Sylviculture	27,013.15	8,378.60	18,634.55	68%
810.31	Biens, services et marchandises	27,013.15	8,378.60	18,634.55	68%
810.314.00	Triage Forestier du Vallon	18,323.25	0.00	18,323.25	100%
810.318.00	Part au garde forestier	8,689.90	8,378.60	311.30	4%
83	Tourisme	52,190.75-	82,020.60	134,211.35-	257%
830	Société de développement	52,190.75-	82,020.60	134,211.35-	257%
830.352	Communes	77,000.00	77,000.00	0.00	0%
830.352.00	Ristourne de la TPT à Vercorin Tourisme	77,000.00	77,000.00	0.00	0%
830.36	Subventions accordées	84,737.60	62,324.95	22,412.65	26%
830.364.00	Promotion touristique SAT	6,800.00	6,800.00	0.00	0%
830.364.01	Bureau de l'OT Vercorin	25,000.00	25,000.00	0.00	0%
830.364.02	Frais pour l'OT Vercorin	6,500.00	6,500.00	0.00	0%
830.364.03	Animations touristiques	18,200.00	18,200.00	0.00	0%
830.364.04	Dépenses à caractère touristique	28,237.60	5,824.95	22,412.65	79%
830.434	Autres redevances d'utilisation et	213,928.35-	57,304.35-	156,624.00-	73%
830.434.00	Perception de la TPT	213,928.35-	57,304.35-	156,624.00-	73%

Exercice 2014 Ecritures du 01.01.2014 au 31.12.2014
Comptes 1 à 998.690.00

Ecritures traitées
Engagés Toutes
Non

Compte	Libellé	31.12.2014	31.12.2013	Ecart	%
8	<u>Economie publique</u>	93,922.15	14,438.96-	108,361.11	115%
84	Industrie, artisanat et commerce	59,645.75	57,376.25	2,269.50	3%
840	Industrie, artisanat et commerce	59,645.75	57,376.25	2,269.50	3%
840.35	Dédommagements à des collect. publiques	59,645.75	57,376.25	2,269.50	3%
840.352.00	Sierre Région	59,645.75	57,376.25	2,269.50	4%
86	Energie	83,015.45-	236,954.86-	153,939.41	-185%
860	Electricité	83,015.45-	236,954.86-	153,939.41	-185%
860.312.10	Forces Motrices Gougra, Sierre	135,048.20	145,092.44	10,044.24-	-7%
860.319.00	TVA s/énergie	17,279.70	9,513.60	7,766.10	45%
860.35	Dédommagements à des collect. publiques	484.20	575.00	90.80-	-18%
860.352.00	Ass. retour des forces hydrauliques	484.20	575.00	90.80-	-19%
860.435.00	Ventes électricité	235,827.55-	392,135.90-	156,308.35	-66%
87	Autres exploitations artisanales	6,669.15	4,857.30	1,811.85	27%
870	Exploitations artisanales	6,669.15	4,857.30	1,811.85	27%
870.314.00	Gravière des Zittes	6,669.15	4,857.30	1,811.85	27%
89	Autres tâches économie publique	103,907.40	73,131.50	30,775.90	29%
898	Tâches non ventilées	103,907.40	73,131.50	30,775.90	29%
898.33	Amortissements	103,907.40	73,131.50	30,775.90	29%
898.331.00	Amortissement ordinaire	103,907.40	73,131.50	30,775.90	30%

Exercice 2014 Ecritures du 01.01.2014 au 31.12.2014
Comptes 1 à 998.690.00

Ecritures traitées
Engagés Toutes
Non

Compte	Libellé	31.12.2014	31.12.2013	Ecart	%
9	<u>Finances et impôts</u>	9,654,577.08-	9,669,382.89-	14,805.81	0%
90	Impôts	8,677,940.59-	8,547,178.26-	130,762.33-	1%
900	Impôts personnes physiques	8,066,584.09-	7,984,382.56-	82,201.53-	1%
900.31	Biens, services et marchandises	61,233.16	3,655.74	57,577.42	94%
900.318.04	Frais d'encaissement impôts	60,893.16	3,655.74	57,237.42	94%
900.318.10	Honoraires et prestations de service	340.00	0.00	340.00	100%
900.319.00	Pertes sur débiteurs	0.00	0.00	0.00	0%
900.33	Amortissements	432,898.00	5,417.50	427,480.50	98%
900.330.00	Pertes sur débiteurs (impôts)	432,898.00	5,417.50	427,480.50	99%
900.34	Parts à des contrib. sans affectation	47,105.35	39,983.65	7,121.70	15%
900.341.01	Impôt sur immeubles bâtis Art. 188	47,105.35	39,983.65	7,121.70	15%
900.40	Impôts	8,607,820.60-	8,033,439.45-	574,381.15-	6%
900.400.10	Impôt sur le revenu	6,359,625.90-	5,992,313.90-	367,312.00-	6%
900.400.20	Impôt sur la fortune	999,253.65-	961,322.30-	37,931.35-	4%
900.400.30	Impôt à la source	177,748.85-	157,479.55-	20,269.30-	11%
900.400.40	Impôt personnel	24,179.30-	26,809.25-	2,629.95	-11%
900.400.50	Impôt global	94,789.70-	63,416.95-	31,372.75-	33%
900.402.00	Impôt foncier des personnes physiques	487,784.75-	398,940.80-	88,843.95-	18%
900.402.20	Impôt s/immeubles bâtis Art. 188	83,565.90-	77,653.20-	5,912.70-	7%
900.402.90	Impôts fonciers	0.00	0.00	0.00	0%
900.403.00	Impôt sur les gains immobiliers	164,156.35-	167,661.55-	3,505.20	-2%
900.403.10	Impôt sur les prestations en capital	163,591.30-	136,367.00-	27,224.30-	17%
900.403.30	Impôt sur les gains de loterie	2,749.10-	3,367.90-	618.80	-23%
900.405.00	Impôt sur les successions et donations	23,052.80-	20,427.05-	2,625.75-	11%
900.406.00	Impôt sur les chiens	27,323.00-	27,680.00-	357.00	-1%
901	Impôts personnes morales	622,848.20-	569,011.45-	53,836.75-	8%
901.330.00	Remise d'impôts PM	146.40	0.00	146.40	100%

Exercice 2014 Ecritures du 01.01.2014 au 31.12.2014
Comptes 1 à 998.690.00

Ecritures traitées
Engagés Toutes
Non

Compte	Libellé	31.12.2014	31.12.2013	Ecart	%
9	<u>Finances et impôts</u>	9,654,577.08-	9,669,382.89-	14,805.81	0%
901.40	Impôts	622,994.60-	569,011.45-	53,983.15-	8%
901.401.10	Impôt sur le bénéfice	400,751.75-	354,681.90-	46,069.85-	11%
901.401.20	Impôt sur le capital	155,306.20-	149,312.55-	5,993.65-	4%
901.402.10	Impôt foncier des sociétés	66,936.65-	65,017.00-	1,919.65-	3%
909.318.00	Impôts payés à d'autres collectivités	11,491.70	6,215.75	5,275.95	46%
92	Péréquation financière	1,147,646.00-	1,228,353.45-	80,707.45	-7%
920	Péréquation financière	1,147,646.00-	1,228,353.45-	80,707.45	-7%
920.44	Parts à des recettes sans affectation	1,147,646.00-	1,228,353.45-	80,707.45	-7%
920.441.01	Péréquation financière	1,147,646.00-	1,228,353.45-	80,707.45	-7%
932.380.00	Valorisation Vallon de Réchy	9,750.05	50,730.70	40,980.65-	-420%
932.411.00	Concessions et redevances hydrauliques	96,552.00-	63,084.55-	33,467.45-	35%
932.411.02	Vallon de Réchy - Confédération	0.00	50,730.70-	50,730.70	0%
932.441.00	Patentes des établissements publics	4,525.20-	3,506.65-	1,018.55-	23%
94	Gérance de la fortune et des dettes	385,305.89-	514,218.73-	128,912.84	-33%
940	Intérêts	121,305.19-	319,830.93-	198,525.74	-163%
940.314.01	Charges immeubles La Postale	2,898.15	0.00	2,898.15	100%
940.32	Intérêts passifs	545,811.50	477,517.33	68,294.17	12%
940.321.00	Intérêts des dettes à court terme	5,797.30	18,629.40	12,832.10-	-221%
940.322.00	Intérêts des dettes à long terme	479,501.20	378,166.88	101,334.32	21%
940.329.00	Intérêts rémunérateurs	5,316.85	5,139.65	177.20	3%
940.329.01	Intérêts et escomptes accordés	55,196.15	75,581.40	20,385.25-	-37%
940.42	Revenus des biens	311,462.31-	401,114.85-	89,652.54	-28%
940.420.00	Intérêts des C/C et des placements à vue	345.64-	258.10-	87.54-	25%
940.421.00	Intérêts de retard et frais récupérés	141,517.67-	285,135.25-	143,617.58	-101%
940.422.00	Rendement des titres	169,599.00-	115,647.45-	53,951.55-	32%
940.424.10	Actes de défauts de biens récupérés	0.00	74.05-	74.05	0%

Balance des comptes

Exercice 2014 Ecritures du 01.01.2014 au 31.12.2014
Comptes 1 à 998.690.00

Ecritures traitées
Engagés Toutes
Non

Compte	Libellé	31.12.2014	31.12.2013	Ecart	%
9	<u>Finances et impôts</u>	9,654,577.08-	9,669,382.89-	14,805.81	0%
940.49	Imputations internes	358,552.53-	396,233.41-	37,680.88	-10%
940.491.00	Intérêts passifs imputés	358,552.53-	396,233.41-	37,680.88	-11%
942	Immeubles du patrimoine financier	79,556.95-	34,446.20-	45,110.75-	56%
942.301.00	Concierge La Postale	2,100.00	0.00	2,100.00	100%
942.303.10	AVS/AI/APG/AC	135.10	0.00	135.10	100%
942.303.20	Allocations familiales	67.20	0.00	67.20	100%
942.305.01	SUVA-LAA	53.55	0.00	53.55	100%
942.31	Biens, services et marchandises	20,559.65	3,353.80	17,205.85	83%
942.314.00	Charges de l'immeuble La Forge	7,549.50	3,353.80	4,195.70	56%
942.314.10	Charges de l'immeuble la Postale	13,010.15	0.00	13,010.15	100%
942.42	Revenus des biens	102,472.45-	37,800.00-	64,672.45-	63%
942.423.00	Bâtiment "La Forge" - Locations	35,640.00-	37,800.00-	2,160.00	-6%
942.423.01	Bâtiment "la Postale" - Locations	66,832.45-	0.00	66,832.45-	100%
943	Domaines	184,443.75-	159,941.60-	24,502.15-	13%
943.42	Revenu des biens	184,443.75-	159,941.60-	24,502.15-	13%
943.427.00	PCP - Droits d'utilisation du sol	184,443.75-	159,941.60-	24,502.15-	13%
99	Postes non ventilés	647,642.55	686,958.75	39,316.20-	-6%
998	Tâches non ventilées	647,642.55	686,958.75	39,316.20-	-6%
998.33	Amortissements	647,642.55	686,958.75	39,316.20-	-6%
998.330.00	Amortissement du patrimoine financier	347,642.55	340,512.90	7,129.65	2%
998.330.10	Pertes sur débiteurs (impôts)	300,000.00	346,445.85	46,445.85-	-15%
Total	Fonctionnement	246,965.58-	435,073.45-	188,107.87	-76%

Balance des comptes

Exercice 2014 Ecritures du 01.01.2014 au 31.12.2014
Comptes 1 à 998.690.00

Ecritures traitées
Engagés Toutes
Non

Compte	Libellé	31.12.2014	31.12.2013	Ecart	%
1	<u>Sécurité publique</u>	0.00	0.00	0.00	0%
10	Protection juridique	70,536.90	13,989.60	56,547.30	80%
100	Cadastre, poids et mesures	70,536.90	13,989.60	56,547.30	80%
100.50	Investissements propres	54,728.40	13,989.60	40,738.80	74%
100.509.04	Mensuration fédérale Lot IX - Briey	54,728.40	13,989.60	40,738.80	74%
100.561.00	Mensuration officielle Canton du Valais	15,808.50	0.00	15,808.50	100%
19	Autres tâches sécurité publique	70,536.90-	13,989.60-	56,547.30-	80%
198	Reports des investissements	70,536.90-	13,989.60-	56,547.30-	80%
198.69	Report de dépenses au bilan	70,536.90-	13,989.60-	56,547.30-	80%
198.690.00	Dépenses reportées au bilan	70,536.90-	13,989.60-	56,547.30-	80%

Balance des comptes

Exercice 2014 Ecritures du 01.01.2014 au 31.12.2014
Comptes 1 à 998.690.00

Ecritures traitées
Engagés Toutes
Non

Compte	Libellé	31.12.2014	31.12.2013	Ecart	%
3	<u>Culture, loisirs et culte</u>	0.00	0.00	0.00	0%
35	Autres loisirs	0.00	0.00	0.00	0%
350	Autres loisirs	0.00	0.00	0.00	0%
350.50	Investissements propres	0.00	0.00	0.00	0%
350.503.01	Centre sportif du Lavioz	0.00	0.00	0.00	0%

Balance des comptes

Exercice 2014 Ecritures du 01.01.2014 au 31.12.2014
Comptes 1 à 998.690.00

Ecritures traitées
Engagés Toutes
Non

Compte	Libellé	31.12.2014	31.12.2013	Ecart	%
5	<u>Prévoyance sociale</u>	0.00	0.00	0.00	0%
54	Protection de la jeunesse	0.00	22,952.00	22,952.00-	0%
541	Garderies d'enfants, crèches, UAPE	0.00	22,952.00	22,952.00-	0%
541.50	Investissements propres	0.00	22,952.00	22,952.00-	0%
541.503.00	Crèche communale	0.00	22,952.00	22,952.00-	0%
550.561.00	Institutions handicapés / sociales -	17,916.56	19,778.67	1,862.11-	-10%
59	Autres tâches prévoyance sociale	17,916.56-	42,730.67-	24,814.11	-138%
598	Reports des investissements	17,916.56-	42,730.67-	24,814.11	-138%
598.69	Report de dépenses au bilan	17,916.56-	42,730.67-	24,814.11	-138%
598.690.00	Dépenses reportées au bilan	17,916.56-	42,730.67-	24,814.11	-138%

Exercice 2014 Ecritures du 01.01.2014 au 31.12.2014
Comptes 1 à 998.690.00

Ecritures traitées
Engagés Toutes
Non

Compte	Libellé	31.12.2014	31.12.2013	Ecart	%
6	<u>Trafic</u>	0.00	0.00	0.00	0%
61	Routes cantonales	6,750.35-	132,011.05-	125,260.70	-1855%
610	Routes cantonales	6,750.35-	132,011.05-	125,260.70	-1855%
610.56	Subventions accordées	19,129.45	101,643.95	82,514.50-	-431%
610.561.00	Route Chalais-Vercorin	19,129.45	101,643.95	82,514.50-	-431%
610.66	Subventions acquises	25,879.80-	233,655.00-	207,775.20	-802%
610.661.00	Prot rte Chalais-Vercorin Part cantonale	25,879.80-	233,655.00-	207,775.20	-803%
62	Routes communales	827,540.93	660,383.73	167,157.20	20%
620	Réseau des routes communales	648,851.48	398,868.18	249,983.30	38%
620.50	Investissements propres	805,005.48	596,457.43	208,548.05	25%
620.501.00	Réseau électrique et éclairage public	204,193.06	109,851.63	94,341.43	46%
620.501.02	Signalisation des rues	0.00	0.00	0.00	0%
620.501.12	Réfection routes intérieur de Chalais	7,524.65	0.00	7,524.65	100%
620.501.22	Rue des Harroz	109,898.19	0.00	109,898.19	100%
620.501.23	Rte de Chippis, Chalais	206,381.25	0.00	206,381.25	100%
620.501.24	Entrée Ouest du Village, Réchy	117,022.58	0.00	117,022.58	100%
620.501.25	Réfection chemin de Tracuit	0.00	0.00	0.00	0%
620.501.32	Etudes de circulation	0.00	21,000.00	21,000.00-	0%
620.501.35	Vercorin - Etude nouvelle route	0.00	12,891.20	12,891.20-	0%
620.501.37	Route de Sigeroulaz, Vercorin	0.00	0.00	0.00	0%
620.501.41	Rue des Harroz - réfection chaussée	0.00	0.00	0.00	0%
620.501.44	Ch. Erzeret et impasse Combache	0.00	0.00	0.00	0%
620.501.46	Modération trafic	0.00	0.00	0.00	0%
620.501.49	Route entrée est du Village, Réchy	0.00	206,697.45	206,697.45-	0%
620.501.50	Rte forestière Ziettes	159,985.75	246,017.15	86,031.40-	-54%
620.61	Contributions de tiers	0.00	0.00	0.00	0%
620.610.10	Plus-Value Harroz Ouest	0.00	0.00	0.00	0%

Balance des comptes

Exercice 2014 Ecritures du 01.01.2014 au 31.12.2014
Comptes 1 à 998.690.00

Ecritures traitées
Engagés Toutes
Non

Compte	Libellé	31.12.2014	31.12.2013	Ecart	%
6	<u>Trafic</u>	0.00	0.00	0.00	0%
620.660.10	Subventions Prokilowatt	44,154.00-	0.00	44,154.00-	100%
620.661.00	Participation cantonale Rte Forestière	112,000.00-	168,350.25-	56,350.25	-50%
620.661.20	Rue des Moulins - part cantonale	0.00	29,239.00-	29,239.00	0%
621	Parkings et places de stationnement	178,689.45	261,515.55	82,826.10-	-46%
621.50	Investissements propres	178,689.45	261,515.55	82,826.10-	-46%
621.501.01	Places de parc entrée de Chalais	0.00	0.00	0.00	0%
621.501.02	Parking du Fuidjou, Chalais	178,689.45	0.00	178,689.45	100%
621.501.03	Parking Télécabine, Vercorin	0.00	261,515.55	261,515.55-	0%
69	Autres tâches relatives au trafic	820,790.58-	528,372.68-	292,417.90-	35%
698	Reports des investissements	820,790.58-	528,372.68-	292,417.90-	35%
698.59	Report de recettes au bilan	182,033.80	431,244.25	249,210.45-	-136%
698.590.00	Recettes reportées au bilan	182,033.80	431,244.25	249,210.45-	-137%
698.69	Report de dépenses au bilan	1,002,824.38-	959,616.93-	43,207.45-	4%
698.690.00	Dépenses reportées au bilan	1,002,824.38-	959,616.93-	43,207.45-	4%

Exercice 2014 Ecritures du 01.01.2014 au 31.12.2014
Comptes 1 à 998.690.00

Ecritures traitées
Engagés Toutes
Non

Compte	Libellé	31.12.2014	31.12.2013	Ecart	%
7	<u>Protection et aménag. de l'environnement</u>	0.00	0.00	0.00	0%
700	Approv. et alimentation en eau potable	92,296.82	131,630.95-	223,927.77	242%
700.50	Investissements propres	193,340.42	14,183.10	179,157.32	92%
700.501.00	Réseau de distribution d'eau potable	193,340.42	0.00	193,340.42	100%
700.501.03	Alimentation Zamplan Créteilons	0.00	0.00	0.00	0%
700.501.06	Travaux route du Tombec	0.00	0.00	0.00	0%
700.501.14	Conduite d'eau Route de Grône	0.00	0.00	0.00	0%
700.509.06	Etude carte des dangers	0.00	14,183.10	14,183.10-	0%
700.61	Contributions de tiers	50,688.45-	41,814.05-	8,874.40-	17%
700.610.00	Taxes de raccordement à l'eau potable	50,688.45-	41,814.05-	8,874.40-	18%
700.661.01	Subventions cantonales EP - BH	50,355.15-	104,000.00-	53,644.85	-107%
701	Station de traitement	221,706.75	600,564.35	378,857.60-	-170%
701.50	Investissements propres	221,706.75	600,564.35	378,857.60-	-170%
701.503.00	Modifications station des Planards	221,706.75	600,564.35	378,857.60-	-171%
710	Assainissement des eaux usées	105,341.90	32,850.15	72,491.75	68%
710.50	Investissements propres	153,218.90	68,900.00	84,318.90	55%
710.501.00	Réseau des égouts	153,218.90	68,900.00	84,318.90	55%
710.61	Contributions de tiers	47,877.00-	36,049.85-	11,827.15-	24%
710.610.00	Taxes de raccordement aux égouts	47,877.00-	36,049.85-	11,827.15-	25%
720	Traitement des déchets	0.00	0.00	0.00	0%
720.50	Investissements propres	0.00	0.00	0.00	0%
720.501.00	Aménagement des décharges	0.00	0.00	0.00	0%
74	Cimetières, crématoires et columbariums	86,956.95	69,721.30	17,235.65	19%
740	Cimetières, crématoires et columbariums	86,956.95	69,721.30	17,235.65	19%
740.501.00	Cimetière de Chalais - réaménagement	86,956.95	0.00	86,956.95	100%

Exercice 2014 Ecritures du 01.01.2014 au 31.12.2014
Comptes 1 à 998.690.00

Ecritures traitées
Engagés Toutes
Non

Compte	Libellé	31.12.2014	31.12.2013	Ecart	%
7	<u>Protection et aménag. de l'environnement</u>	0.00	0.00	0.00	0%
740.501.01	Cimetière de Vercorin - Colombarium	0.00	69,721.30	69,721.30-	0%
75	Correction des eaux	103,907.40	73,131.50	30,775.90	29%
750	Correction des eaux	103,907.40	73,131.50	30,775.90	29%
750.50	Investissements propres	203,907.40	248,631.50	44,724.10-	-21%
750.501.03	Réfection sentier bisse des Sarrasins	50,000.00	0.00	50,000.00	100%
750.501.04	Sentier, de Chalais aux Chalets	38,295.80	0.00	38,295.80	100%
750.501.10	REP - Bisses	115,611.60	248,631.50	133,019.90-	-115%
750.66	Subventions acquises	100,000.00-	175,500.00-	75,500.00	-75%
750.661.00	Réfection lit de la Réchy - subventions	100,000.00-	175,500.00-	75,500.00	-76%
79	Autres tâches environnement	610,209.82-	644,636.35-	34,426.53	-5%
790	Aménagement du territoire	357,096.16	216,493.98	140,602.18	39%
790.50	Investissements propres	357,096.16	216,493.98	140,602.18	39%
790.500.00	Achats et expropriations de terrains	230,159.51	169,808.63	60,350.88	26%
790.509.00	Etudes d'aménagement du territoire	8,774.70	0.00	8,774.70	100%
790.509.01	Remembrement des Harroz-supérieurs	12,556.65	35,751.00	23,194.35-	-185%
790.509.03	Etudes d'aménagements publics	0.00	0.00	0.00	0%
790.509.04	Remembrement Grampraz	105,605.30	10,934.35	94,670.95	90%
798	Reports des investissements	967,305.98-	861,130.33-	106,175.65-	10%
798.59	Report de recettes au bilan	248,920.60	357,363.90	108,443.30-	-43%
798.590.00	Recettes reportées au bilan	100,000.00	175,500.00	75,500.00-	-76%
798.590.01	Recettes reportées au bilan (eau)	101,043.60	145,814.05	44,770.45-	-44%
798.590.02	Recettes reportées au bilan (égouts)	47,877.00	36,049.85	11,827.15	25%
798.69	Report de dépenses au bilan	1,216,226.58-	1,218,494.23-	2,267.65	0%
798.690.00	Dépenses reportées au bilan	561,003.56-	465,125.48-	95,878.08-	17%
798.690.01	Dépenses reportées au bilan (eau)	415,047.17-	614,747.45-	199,700.28	-48%

Exercice 2014 Ecritures du 01.01.2014 au 31.12.2014
Comptes 1 à 998.690.00

Ecritures traitées
Engagés Toutes
Non

Compte	Libellé	31.12.2014	31.12.2013	Ecart	%
7	<u>Protection et aménag. de l'environnement</u>	0.00	0.00	0.00	0%
798.690.02	Dépenses reportées au bilan (égouts)	153,218.90-	68,900.00-	84,318.90-	55%
798.690.03	Dépenses reportées au bilan (ordures)	86,956.95-	69,721.30-	17,235.65-	20%

Balance des comptes

Exercice 2014 Ecritures du 01.01.2014 au 31.12.2014
Comptes 1 à 998.690.00

Ecritures traitées
Engagés Toutes
Non

Compte	Libellé	31.12.2014	31.12.2013	Ecart	%
8	<u>Economie publique</u>	0.00	0.00	0.00	0%
80	Agriculture	0.00	0.00	0.00	0%
800	Agriculture	0.00	0.00	0.00	0%
800.50	Investissements propres	0.00	0.00	0.00	0%
800.501.00	Réseau d'irrigation	0.00	0.00	0.00	0%

Balance des comptes

Exercice 2014 Ecritures du 01.01.2014 au 31.12.2014
Comptes 1 à 998.690.00

Ecritures traitées
Engagés Toutes
Non

Compte	Libellé	31.12.2014	31.12.2013	Ecart	%
9	<u>Finances et impôts</u>	0.00	0.00	0.00	0%
94	Gérance de la fortune et des dettes	0.00	0.00	0.00	0%
942	Immeubles du patrimoine financier	0.00	0.00	0.00	0%
942.50	Investissements propres	0.00	0.00	0.00	0%
942.501.01	La Postale - rénovation	0.00	0.00	0.00	0%
Total	Investissements	0.00	0.00	0.00	0%
Total		0.00	435,073.45-	435,073.45	0%

Avec crédits complémentaires

Budget de fonctionnement

Compte	Nature	Libellé	Comptes 2014		Comptes 2014		Comptes 2013	
			Charges	Revenus	Charges	Revenus	Charges	Revenus
0		Administration générale	990,113.13	106,736.07	990,113.13	106,736.07	949,174.50	106,383.88
012		Exécutif	157,808.40		157,808.40		148,935.00	
012.30		Charges de personnel	120,296.40		120,296.40		117,222.00	
012.300.00		Indemnités des autorités	105,844.80		105,844.80		103,320.00	
012.303.10		AVS/AI/APG/AC	6,807.00		6,807.00		6,643.20	
012.303.20		Allocations familiales	3,386.40		3,386.40		3,410.40	
012.304.00		Prévoyance professionnelle - LPP	4,040.40		4,040.40		3,633.60	
012.305.00		Bâloise - LAA	217.80		217.80		214.80	
012.317.00		Frais de représentation	32,112.00		32,112.00		31,713.00	
012.317.01		Frais de conseil d'entreprise	5,400.00		5,400.00			
02		Administration générale	732,304.73	106,736.07	732,304.73	106,736.07	770,239.50	106,383.88
020		Administration des finances et contrib.	191,297.55	449.25	191,297.55	449.25	222,454.40	
020.30		Charges de personnel	191,297.55		191,297.55		211,133.05	
020.301.00		Personnel comptabilité et finances	164,363.80		164,363.80		183,210.90	
020.303.10		AVS/AI/APG/AC	10,113.35		10,113.35		11,154.50	
020.303.20		Allocations familiales	5,032.35		5,032.35		5,724.55	
020.304.00		Prévoyance professionnelle - LPP	10,207.20		10,207.20		9,495.60	
020.305.00		Bâloise - LAA	325.65		325.65		359.10	
020.305.10		Indemnités journalières - Lamal	1,255.20		1,255.20		1,329.10	
020.309.00		Autres charges du personnel					140.70	
020.391.00		Intérêts passifs					11,321.35	
020.43		Contributions		449.25		449.25		
020.436.00		Indemnités journalières remboursées		449.25		449.25		
029		Administration générale, divers	541,007.18	106,286.82	541,007.18	106,286.82	547,785.10	106,383.88
029.30		Charges de personnel	218,767.20		218,767.20		223,344.10	
029.300.00		Bureau de vote, élections	5,005.30		5,005.30		11,008.40	
029.300.01		Commissions communales	5,301.50		5,301.50		6,668.00	
029.301.00		Personnel du bureau communal	143,454.50		143,454.50		132,929.30	
029.301.01		Emplois temporaires	1,257.85		1,257.85		2,030.40	

Avec crédits complémentaires

Budget de fonctionnement

Compte	Nature	Libellé	Comptes 2014		Comptes 2014		Comptes 2013	
			Charges	Revenus	Charges	Revenus	Charges	Revenus
029.301.02		Emplois d'été	9,565.90		9,565.90		8,713.05	
029.301.03		Stagiaires MPC et Apprentis	5,527.50		5,527.50		17,244.55	
029.301.10		Conciergerie des bureaux administratifs	10,815.85		10,815.85		9,417.80	
029.303.10		AVS/AI/APG/AC	10,269.85		10,269.85		10,640.90	
029.303.20		Allocations familiales	5,111.60		5,111.60		5,251.10	
029.304.00		Prévoyance professionnelle - LPP	10,866.95		10,866.95		11,389.45	
029.305.00		Bâloise - LAA	894.80		894.80		1,336.10	
029.305.01		SUVA - LAA	276.55		276.55		259.10	
029.305.10		Indemnités journalières - Lamal	1,136.20		1,136.20		1,122.60	
029.309		Autres charges du personnel	9,282.85		9,282.85		5,333.35	
029.309.00		Autres charges du personnel	9,282.85		9,282.85		5,333.35	
029.31		Biens, services et marchandises	317,145.98		317,145.98		319,381.00	
029.310.00		Fournitures de bureau et mobilier	28,201.75		28,201.75		35,179.45	
029.315.00		Ordinateurs et programmes	123,456.30		123,456.30		116,653.60	
029.318.00		Information communale	22,887.25		22,887.25		21,135.79	
029.318.01		Téléphones et communications	9,395.75		9,395.75		9,784.60	
029.318.02		Frais de port et CCP	35,358.68		35,358.68		41,068.89	
029.318.03		Assurance RC communale	14,073.80		14,073.80		9,013.40	
029.318.04		Frais d'encaissement					1,690.92	
029.318.05		Contrôle de la comptabilité	14,380.00		14,380.00		11,900.00	
029.318.07		Frais de publications	217.10		217.10		647.25	
029.319.00		Dons et cotisations	16,091.20		16,091.20		15,167.60	
029.319.01		Représentations et réceptions	53,084.15		53,084.15		57,139.50	
029.35		Dédommagements à des collect. publiques	5,094.00		5,094.00		5,060.00	
029.352.00		Centre d'information et d'orientation	5,094.00		5,094.00		5,060.00	
029.43		Contributions		41,406.82		41,406.82		39,183.88
029.431.00		Emoluments administratifs		7,810.32		7,810.32		3,489.43
029.436.00		Indemnités journalières remboursées						2,694.45
029.436.01		Administration de la Bourgeoisie		5,000.00		5,000.00		5,000.00
029.436.02		Administration du télé. Chalais-Vercorin		18,596.50		18,596.50		18,000.00
029.436.03		Administration de la Fondation Antille		10,000.00		10,000.00		10,000.00

Avec crédits complémentaires

Budget de fonctionnement

Compte	Nature	Libellé	Comptes 2014		Comptes 2014		Comptes 2013	
			Charges	Revenus	Charges	Revenus	Charges	Revenus
029.46		Subventions		1,880.00		1,880.00		6,400.00
029.461.00		Traitement des déclarations d'impôts		1,880.00		1,880.00		6,400.00
029.49		Imputations internes		63,000.00		63,000.00		60,800.00
029.490.00		Frais de personnel imputés (Taxes SP)		63,000.00		63,000.00		60,800.00
098		Tâches non ventilées	100,000.00		100,000.00		30,000.00	
098.33		Amortissements	100,000.00		100,000.00		30,000.00	
098.331.00		Amortissement ordinaire	100,000.00		100,000.00		30,000.00	

Avec crédits complémentaires

Budget de fonctionnement

Compte	Nature	Libellé	Comptes 2014		Comptes 2014		Comptes 2013	
			Charges	Revenus	Charges	Revenus	Charges	Revenus
1		Sécurité publique	664,668.75	128,185.85	664,668.75	128,185.85	621,715.70	168,946.25
100		Cadastre	143,035.00	46,655.05	143,035.00	46,655.05	146,980.90	51,027.60
100.30		Charges de personnel	106,069.60		106,069.60		100,163.95	
100.300.00		Autorités, comissions et juges	1,300.00		1,300.00		300.00	
100.301.00		Personnel du cadastre	89,021.70		89,021.70		84,382.50	
100.303.10		AVS/AI/APG/AC	5,711.20		5,711.20		5,425.60	
100.303.20		Allocations familiales	2,842.30		2,842.30		2,784.45	
100.304.00		LPP - Prévoyance professionnelle	6,264.00		6,264.00		6,387.60	
100.305.00		Bâloise - LAA	184.00		184.00		174.90	
100.305.10		Indemnités journalières - Lamal	746.40		746.40		708.90	
100.31		Biens, services et marchandises	36,965.40		36,965.40		46,816.95	
100.318.00		Frais de géomètre (MF)	36,965.40		36,965.40		46,816.95	
100.43		Contributions		46,655.05		46,655.05		51,027.60
100.431.00		Emoluments du cadastre		24,169.60		24,169.60		23,259.50
100.434.00		Part des privés aux frais de géomètre		22,485.45		22,485.45		27,768.10
101		Justice divers		3,000.00		3,000.00		2,000.00
101.4		Revenus		3,000.00		3,000.00		2,000.00
101.431		Emoluments administratifs		3,000.00		3,000.00		2,000.00
101.431.00		Emolument d'octroi du droit de cité		3,000.00		3,000.00		2,000.00
102		Police de l'habitant et étrangers	95,158.75	31,407.00	95,158.75	31,407.00	85,719.15	35,124.05
102.30		Charges de personnel	73,628.05		73,628.05		65,239.35	
102.301.00		Contrôle des habitants, bureau étrangers	62,086.35		62,086.35		54,568.90	
102.303.10		CCC Sion - AVS/AI/APG/AC	3,991.70		3,991.70		3,335.85	
102.303.20		CIVAF - Allocations familiales	1,986.35		1,986.35		1,711.60	
102.304.00		Rentenanstalt - LPP	4,950.00		4,950.00		5,080.20	
102.305.00		Bâloise - LAA	128.55		128.55		107.25	
102.305.10		CPT - CM indemnités journalières	485.10		485.10		435.55	
102.31		Biens, services et marchandises	21,530.70		21,530.70		20,479.80	

Avec crédits complémentaires

Budget de fonctionnement

Compte	Nature	Libellé	Comptes 2014		Comptes 2014		Comptes 2013	
			Charges	Revenus	Charges	Revenus	Charges	Revenus
102.310.00		Permis pour étrangers	13,256.00		13,256.00		11,744.00	
102.310.50		Cartes d'identités et passeports - Achat	8,274.70		8,274.70		8,735.80	
102.43		Contributions		31,407.00		31,407.00		35,124.05
102.431.00		Bureau des étrangers		20,628.00		20,628.00		21,882.50
102.431.50		Cartes d'identités et passeports - Vente		10,779.00		10,779.00		13,241.55
113		Corps de police locale	170,593.10	18,290.00	170,593.10	18,290.00	165,848.35	20,730.00
113.31		Biens, services et marchandises	152.00		152.00		20.00	
113.311.00		Frais de police	152.00		152.00		20.00	
113.35		Dédommagements à des collect. publiques	170,441.10		170,441.10		165,828.35	
113.352.00		Police municipale de Sierre	160,704.00		160,704.00		158,796.00	
113.352.01		Police municipale Sierre - Pervenches	9,737.10		9,737.10		7,032.35	
113.43		Contributions		18,290.00		18,290.00		20,730.00
113.437.00		Amendes de police		18,290.00		18,290.00		20,730.00
121		Tribunal de Sierre	9,761.00		9,761.00		9,825.00	
121.36		Frais de fonctionnement du Tribunal	9,761.00		9,761.00		9,825.00	
121.362.00		Participation aux frais fonctionnement du Tribunal de Sierre	9,761.00		9,761.00		9,825.00	
122		Chambre pupillaire	60,468.95		60,468.95		52,478.75	
122.30		Charges de personnel					25,388.75	
122.301.00		Chambre pupillaire					25,110.50	
122.303.10		CCC Sion - AVS/AI/APG/AC					180.05	
122.303.20		Allocations familiales					92.40	
122.305.00		Bâloise - LAA					5.80	
122.352.00		AIPEA	60,468.95		60,468.95		27,090.00	
14		Police du feu	83,920.70	23,541.80	83,920.70	23,541.80	67,221.65	47,184.60
140		Police du feu	83,920.70	23,541.80	83,920.70	23,541.80	67,221.65	47,184.60
140.30		Charges de personnel	1,084.15		1,084.15		11,405.00	
140.301.00		CSP du Vallon - Soldes					11,405.00	

Avec crédits complémentaires

Budget de fonctionnement

Compte	Nature	Libellé	Comptes 2014		Comptes 2014		Comptes 2013	
			Charges	Revenus	Charges	Revenus	Charges	Revenus
140.301.01		CSP du Vallon - Participation communale	1,084.15		1,084.15			
140.31		Police du feu	4,200.00		4,200.00			
140.318.10		Colonne de Secours de Vercorin	4,200.00		4,200.00			
140.35		Dédommagements à des collect. publiques	78,636.55		78,636.55			55,816.65
140.352.01		CSP du Vallon Soldes Participation communale	78,636.55		78,636.55			55,816.65
140.43		Contributions		23,541.80		23,541.80		47,184.60
140.430.00		Taxe d'exemption service du feu		23,541.80		23,541.80		47,184.60
15		Défense nationale militaire	5,000.00		5,000.00			5,000.00
150		Administration	5,000.00		5,000.00			5,000.00
150.31		Biens, services et marchandises	5,000.00		5,000.00			5,000.00
150.316		Loyers, fermages	5,000.00		5,000.00			5,000.00
150.316.00		Loyer stand de tir du Beulet	5,000.00		5,000.00			5,000.00
16		Protection population et biens culturels	16,194.35	5,292.00	16,194.35	5,292.00	24,652.30	12,880.00
160		Protection civile	16,194.35	5,292.00	16,194.35	5,292.00	24,652.30	12,880.00
160.30		Charges de personnel	10,411.25		10,411.25			10,748.20
160.301.00		Conciergerie des abris PCi	8,576.35		8,576.35			8,846.80
160.303.10		CCC Sion - AVS/AI/APG/AC	547.95		547.95			568.05
160.303.20		Allocations familiales	272.90		272.90			290.95
160.304.00		Rentenanstalt - LPP	733.20		733.20			738.85
160.305.01		SUVA - LAA	218.45		218.45			243.10
160.305.10		CPT - CM indemnités journalières	62.40		62.40			60.45
160.31		Biens, services et marchandises	1,204.05		1,204.05			10,076.10
160.311.00		PCi - Matériel et équipement						638.15
160.314.00		PCi - Abris - Entretien des bâtiments	468.45		468.45			9,437.95
160.318.00		Participation coûts système d'alarme VS	735.60		735.60			
160.35		Dédommagements à des collect. publiques	4,579.05		4,579.05			3,828.00
160.353.00		EMIC - Etat-major de conduite	4,579.05		4,579.05			3,828.00

Avec crédits complémentaires

Budget de fonctionnement

Compte	Nature	Libellé	Comptes 2014		Comptes 2014		Comptes 2013	
			Charges	Revenus	Charges	Revenus	Charges	Revenus
160.42		Revenus des biens		3,492.00		3,492.00		3,980.00
160.427.00		PCi - Locations des abris Chalais		2,392.00		2,392.00		2,860.00
160.427.01		Locations d'abris Vercorin		1,100.00		1,100.00		1,120.00
160.43		Contributions		1,700.00-		1,700.00-		5,400.00
160.430.00		PCi - Taxes compensatoires abris		1,700.00-		1,700.00-		5,400.00
160.46		Subventions		3,500.00		3,500.00		3,500.00
160.461.00		PCi - Forfait pour maintien des abris		3,500.00		3,500.00		3,500.00
19		Autres tâches sécurité publique	80,536.90		80,536.90		63,989.60	
198		Tâches non ventilées	80,536.90		80,536.90		63,989.60	
198.33		Amortissements	80,536.90		80,536.90		63,989.60	
198.331.00		Amortissement ordinaire	80,536.90		80,536.90		63,989.60	

Avec crédits complémentaires

Budget de fonctionnement

Compte	Nature	Libellé	Comptes 2014		Comptes 2014		Comptes 2013	
			Charges	Revenus	Charges	Revenus	Charges	Revenus
2		Enseignement et formation	2,772,912.78	128,250.50	2,772,912.78	128,250.50	2,657,148.15	145,866.25
21		Ecoles publiques obligatoires	2,468,133.38	98,686.70	2,468,133.38	98,686.70	2,290,696.82	123,210.45
210		Ecole primaire	1,651,585.18	98,686.70	1,651,585.18	98,686.70	1,489,100.87	113,817.45
210.30		Charges de personnel	286,068.35		286,068.35		274,190.55	
210.301.00		Conciergerie école de Chalais	72,525.45		72,525.45		68,010.55	
210.301.01		Conciergerie salle polyvalente Chalais	70,197.55		70,197.55		68,648.15	
210.301.10		Conciergerie école de Vercorin	32,128.40		32,128.40		31,812.10	
210.302.00		Enseignement chant et rythmique	40,423.50		40,423.50		39,707.40	
210.302.03		Enseignants communaux	2,110.80		2,110.80		7,050.60	
210.302.04		Préfet	35,770.35		35,770.35		25,753.55	
210.303.10		CCC Sion - AVS/AI/APG/AC	13,010.60		13,010.60		13,444.80	
210.303.20		Allocations familiales	6,470.75		6,470.75		6,495.80	
210.304.00		Rentenanstalt - LPP	8,128.15		8,128.15		8,008.00	
210.305.00		Bâloise - LAA	588.55		588.55		159.75-	
210.305.01		SUVA - LAA	4,185.10		4,185.10		4,905.75	
210.305.10		CPT - CM indemnités journalières	529.15		529.15		513.60	
210.31		Biens, services et marchandises	524,708.38		524,708.38		432,465.82	
210.310.00		Matériel et frais scolaires	58,963.98		58,963.98		68,288.19	
210.310.10		Activités scolaires	26,922.55		26,922.55		24,773.40	
210.314.00		Ecole de Chalais - Entretien du bâtiment	105,381.50		105,381.50		92,561.73	
210.314.01		Salle polyvalente de Chalais - Entretien	61,234.40		61,234.40		53,912.40	
210.314.02		Ecole de Chalais - Réfections	10,881.00		10,881.00		15,129.35	
210.314.10		Ecole de Vercorin - Entretien bâtiment	65,582.35		65,582.35		74,677.25	
210.314.11		Ecole de Vercorin - Réfections classes	25,759.10		25,759.10			
210.318.00		Transports des élèves	65,690.00		65,690.00		923.00	
210.318.30		Cantine scolaire - Livraison des repas	104,293.50		104,293.50		102,200.50	
210.35		Dédommagements à des collect. publiques	872.55		872.55			
210.352.00		Ecolage primaire dans d'autres communes	872.55		872.55			
210.361.00		Contribution communale pour les élèves EE et EP	839,935.90		839,935.90		782,444.50	

Avec crédits complémentaires

Budget de fonctionnement

Compte	Nature	Libellé	Comptes 2014		Comptes 2014		Comptes 2013	
			Charges	Revenus	Charges	Revenus	Charges	Revenus
210.42		Revenus des biens		24,601.00		24,601.00		19,290.00
210.427.00		Locations maison d'école		14,800.00		14,800.00		14,800.00
210.427.01		Locations salle polyvalente Chalais		5,546.00		5,546.00		2,260.00
210.427.10		Locations salle polyvalente Vercorin		4,255.00		4,255.00		2,230.00
210.43		Contributions		70,285.70		70,285.70		59,201.00
210.433.00		Ecolage hors commune		8,410.00		8,410.00		7,171.00
210.433.30		Cantine scolaire - factures aux parents		61,604.50		61,604.50		52,030.00
210.436.00		Indemnités journalières remboursées		271.20		271.20		
210.46		Subventions		3,800.00		3,800.00		35,326.45
210.461.00		Transport des élèves - Subvention						34,337.00
210.461.05		Subvention Matériel scolaire		3,800.00		3,800.00		989.45
211		Ecole secondaire - Cycle d'orientation	816,548.20		816,548.20		801,595.95	9,393.00
211.31		Biens, services et marchandises	37,888.00		37,888.00			
211.318.00		Transports des élèves	37,888.00		37,888.00			
211.35		Dédommagements à des collect. publiques	438,660.20		438,660.20		484,461.25	
211.352.00		Cycle d'orientation de Grône	427,863.80		427,863.80		469,961.25	
211.352.10		Ecolage dans d'autres communes	10,796.40		10,796.40		14,500.00	
211.361.00		Contribution communale pour les élèves du CO	340,000.00		340,000.00		317,134.70	
211.46		Subventions						9,393.00
211.461.00		Transport des élèves CO - Subvention						9,393.00
22		Ecoles spécialisées	25,472.59		25,472.59		21,509.06	
220		Ecoles spécialisées	25,472.59		25,472.59		21,509.06	
220.36		Subventions accordées	25,472.59		25,472.59		21,509.06	
220.361.00		Contribution communale pour les élèves en institutions	22,752.59		22,752.59		14,255.91	
220.365.00		Participation aux écoles spécialisées	2,720.00		2,720.00		7,253.15	
23		Formation professionnelle	60,430.25	29,563.80	60,430.25	29,563.80	91,533.60	22,655.80
239		Autres tâches formation professionnelle	60,430.25	29,563.80	60,430.25	29,563.80	91,533.60	22,655.80

Avec crédits complémentaires

Budget de fonctionnement

Compte	Nature	Libellé	Comptes 2014		Comptes 2014		Comptes 2013	
			Charges	Revenus	Charges	Revenus	Charges	Revenus
239.36		Subventions accordées	60,430.25		60,430.25		91,533.60	
239.361.00		Itinéraire des apprentis					91,533.60	
239.364.00		Itinéraires des apprentis Factures des transporteurs	60,430.25		60,430.25			
239.461.00		Part cantonale itinéraire apprentis		29,563.80		29,563.80		22,655.80
29		Autres tâches enseignement et formation	218,876.56		218,876.56		253,408.67	
298		Tâches non ventilées	218,876.56		218,876.56		253,408.67	
298.33		Amortissements	197,916.56		197,916.56		229,778.67	
298.331.00		Amortissement ordinaire	197,916.56		197,916.56		229,778.67	
298.366.00		Participation commune abo ski	20,960.00		20,960.00		23,630.00	

Avec crédits complémentaires

Budget de fonctionnement

Compte	Nature	Libellé	Comptes 2014		Comptes 2014		Comptes 2013	
			Charges	Revenus	Charges	Revenus	Charges	Revenus
3		Culture, loisirs et culte	897,725.90	44,501.55	897,725.90	44,501.55	904,162.62	37,424.00
30		Encouragement à la culture	343,065.83	38,411.55	343,065.83	38,411.55	317,932.02	38,634.00
300		Bibliothèque	143,253.38	13,411.55	143,253.38	13,411.55	129,032.77	13,634.00
300.30		Charges de personnel	84,715.90		84,715.90		82,908.65	
300.301.00		Personnel de la bibliothèque	73,634.45		73,634.45		72,004.70	
300.303.10		AVS/AI/APG/AC	4,734.80		4,734.80		4,693.95	
300.303.20		Allocations familiales	2,356.10		2,356.10		2,409.15	
300.304.00		Rentenanstalt - LPP	3,838.20		3,838.20		3,649.80	
300.305.00		Bâloise - LAA	152.35		152.35		151.05	
300.31		Biens, services et marchandises	58,537.48		58,537.48		46,124.12	
300.310.00		Bibliothèques - Livres et matériel	44,544.18		44,544.18		35,998.52	
300.318.00		Bibliothèque de Chalais - Loyer	13,993.30		13,993.30		10,125.60	
300.43		Contributions		3,770.55		3,770.55		
300.436.00		Indemnités journalières remboursées (APG)		3,770.55		3,770.55		
300.46		Subventions		9,641.00		9,641.00		13,634.00
300.461.00		Bibliothèques - Subside d'exploitation		9,641.00		9,641.00		13,634.00
303		Sociétés locales	101,134.35		101,134.35		86,573.75	
303.36		Subventions accordées	101,134.35		101,134.35		86,573.75	
303.365.00		Subsides aux sociétés locales	29,000.00		29,000.00		29,000.00	
303.365.10		Soutien aux organisations locales	72,134.35		72,134.35		57,573.75	
309		Autres tâches culturelles	98,678.10	25,000.00	98,678.10	25,000.00	102,325.50	25,000.00
309.30		Charges de personnel	9,918.25		9,918.25		11,702.95	
309.301.00		Conciergerie centre administratif Vercorin	4,710.90		4,710.90		4,559.85	
309.301.01		Conciergerie maison bourgeoisiale Vercorin	4,258.25		4,258.25		5,820.45	
309.303.10		AVS/AI/APG/AC	471.75		471.75		662.35	
309.303.20		Allocations familiales	232.25		232.25		340.15	
309.304.00		Rentenanstalt - LPP	16.65		16.65		36.55	
309.305.01		SUVA - LAA	228.45		228.45		283.60	

Avec crédits complémentaires

Budget de fonctionnement

Compte	Nature	Libellé	Comptes 2014		Comptes 2014		Comptes 2013	
			Charges	Revenus	Charges	Revenus	Charges	Revenus
309.31		Biens, services et marchandises	88,759.85		88,759.85		90,622.55	
309.314.00		Charges Centre administratif Vercorin	38,185.95		38,185.95		37,303.35	
309.314.01		Charges Maison Bourgeoisie Vercorin	5,273.90		5,273.90		7,819.20	
309.316.00		Location Maison Bourgeoisie Vercorin	30,300.00		30,300.00		30,500.00	
309.316.01		Location des biens de la Bourgeoisie	15,000.00		15,000.00		15,000.00	
309.42		Revenus des biens		25,000.00		25,000.00		25,000.00
309.427.00		Loyer CAV		25,000.00		25,000.00		25,000.00
33		Parcs publics et chemins pédestres	108,028.30	5,210.00	108,028.30	5,210.00	67,789.81	5,290.00
330		Parcs publics et chemins pédestres	108,028.30	5,210.00	108,028.30	5,210.00	67,789.81	5,290.00
330.30		Charges de personnel	13,271.55		13,271.55		17,581.30	
330.301.00		Personnel d'entretien sentiers pédestres	12,940.95		12,940.95		17,030.70	
330.303.10		AVS/AI/APG/AC					62.10	
330.303.20		allocations familiales					31.90	
330.305.01		SUVA - LAA	330.60		330.60		456.60	
330.31		Biens, services et marchandises	94,756.75		94,756.75		50,208.51	
330.314.00		Entretien des sentiers pédestres	29,196.65		29,196.65		13,318.45	
330.314.10		Entretien parcs et jardins	30,950.45		30,950.45		17,876.51	
330.314.20		Entretien des petits bâtiments communaux	34,609.65		34,609.65		19,013.55	
330.42		Revenus des biens		5,210.00		5,210.00		5,290.00
330.427.00		Location du domaine communal		5,210.00		5,210.00		5,290.00
34		Sports	169,856.47	880.00	169,856.47	880.00	187,670.99	6,500.00-
340		Sports	169,856.47	880.00	169,856.47	880.00	187,670.99	6,500.00-
340.31		Biens, services et marchandises	169,856.47		169,856.47		187,670.99	
340.314.00		Espace Bozon - Frais d'entretien	145,007.97		145,007.97		165,696.04	
340.314.10		Centre du Lavioz - Frais d'exploitation	24,848.50		24,848.50		21,974.95	
340.42		Revenu des biens		880.00		880.00		6,500.00-
340.427.00		Espace Bozon - Locations		880.00		880.00		6,500.00-
39		Autres tâches loisirs et culte	276,775.30		276,775.30		330,769.80	

Avec crédits complémentaires

Budget de fonctionnement

Compte	Nature	Libellé	Comptes 2014		Comptes 2014		Comptes 2013	
			Charges	Revenus	Charges	Revenus	Charges	Revenus
390		Eglise catholique romaine	158,855.30		158,855.30		162,849.80	
390.36		Subventions accordées	158,855.30		158,855.30		162,849.80	
390.362.00		Paroisse de Chalais	101,642.75		101,642.75		103,957.55	
390.362.01		Paroisse de Vercorin	57,212.55		57,212.55		58,892.25	
391		Eglise réformée évangélique	17,920.00		17,920.00		17,920.00	
391.36		Subventions accordées	17,920.00		17,920.00		17,920.00	
391.362.00		Eglise réformée de Sierre	17,920.00		17,920.00		17,920.00	
398		Tâches non ventilées	100,000.00		100,000.00		150,000.00	
398.33		Amortissements	100,000.00		100,000.00		150,000.00	
398.331.00		Amortissement ordinaire	100,000.00		100,000.00		150,000.00	

Avec crédits complémentaires

Budget de fonctionnement

Compte	Nature	Libellé	Comptes 2014		Comptes 2014		Comptes 2013	
			Charges	Revenus	Charges	Revenus	Charges	Revenus
4		Santé	194,141.20		194,141.20		209,824.45	
44		Centre médico-social régional	121,631.55		121,631.55		125,964.30	
440		Centre médico-social régional	121,631.55		121,631.55		125,964.30	
440.35		Dédommagements à des collect. publiques	121,631.55		121,631.55		125,964.30	
440.352.00		Centre Médico-Social	121,631.55		121,631.55		125,964.30	
46		Service médical des écoles	72,509.65		72,509.65		83,860.15	
460		Prophylaxie dentaire	72,509.65		72,509.65		83,860.15	
460.36		Subventions accordées	72,509.65		72,509.65		83,860.15	
460.364.00		Frais dentaires scolaires	72,509.65		72,509.65		83,860.15	

Avec crédits complémentaires

Budget de fonctionnement

Compte	Nature	Libellé	Comptes 2014		Comptes 2014		Comptes 2013	
			Charges	Revenus	Charges	Revenus	Charges	Revenus
5		Prévoyance sociale	1,540,635.42	12,077.25	1,540,635.42	12,077.25	1,431,500.27	11,694.90
50		AVS et AI	18,102.95	12,077.25	18,102.95	12,077.25	17,460.15	11,694.90
500		Agence AVS	18,102.95	12,077.25	18,102.95	12,077.25	17,460.15	11,694.90
500.30		Charges de personnel	18,102.95		18,102.95		17,460.15	
500.301.00		Agence AVS	15,524.10		15,524.10		14,919.95	
500.303.10		AVS/AI/APG/AC	993.80		993.80		951.05	
500.303.20		allocations familiales	494.60		494.60		488.20	
500.304.00		Rentenanstalt - LPP	928.80		928.80		946.20	
500.305.00		Bâloise - LAA	31.85		31.85		30.55	
500.305.10		CPT - CM indemnités journalières	129.80		129.80		124.20	
500.451.00		Part canton à l'agence AVS		12,077.25		12,077.25		11,694.90
52		Assurance maladie	353,861.25		353,861.25		333,523.45	
520		Assurance maladie	353,861.25		353,861.25		333,523.45	
520.36		Subventions accordées	353,861.25		353,861.25		333,523.45	
520.366.00		Participation à la caisse maladie	353,861.25		353,861.25		333,523.45	
53		Autres assurances sociales	188,570.43		188,570.43		191,999.03	
530		Prestations complémentaires AVS et AI	188,570.43		188,570.43		191,999.03	
530.36		Subventions accordées	188,570.43		188,570.43		191,999.03	
530.361.00		Financement prestations complémentaires	188,570.43		188,570.43		191,999.03	
54		Protection de la jeunesse	287,881.78		287,881.78		301,582.83	
540.361.00		Curatelles éducatives					24,637.00	
541		Garderie d'enfants, crèches	287,881.78		287,881.78		276,945.83	
541.31		Biens, services et marchandises	26,825.00		26,825.00		26,825.00	
541.316		Loyers, fermages	26,825.00		26,825.00		26,825.00	
541.316.00		Loyer crèche de Chalais	26,825.00		26,825.00		26,825.00	
541.35		Dédommagements à des collect. publiques	261,056.78		261,056.78		250,120.83	

Avec crédits complémentaires

Budget de fonctionnement

Compte	Nature	Libellé	Comptes 2014		Comptes 2014		Comptes 2013	
			Charges	Revenus	Charges	Revenus	Charges	Revenus
541.352.00		Crèche de Chalais - Fonctionnement	261,056.78		261,056.78		250,120.83	
55		Handicapés	339,344.37		339,344.37		337,146.74	
550		Handicapés	339,344.37		339,344.37		337,146.74	
550.36		Subventions accordées	339,344.37		339,344.37		337,146.74	
550.361.00		Mesures en faveur des handicapés	339,344.37		339,344.37		337,146.74	
58		Assistance	352,874.64		352,874.64		226,836.07	
580		Aide sociale individuelle	301,638.47		301,638.47		179,740.92	
580.36		Subventions accordées	301,638.47		301,638.47		179,740.92	
580.366.00		Service assistance/Avance pensions alim.	301,638.47		301,638.47		179,740.92	
582		Fonds cantonal pour l'emploi	51,236.17		51,236.17		47,095.15	
582.36		Subventions accordées	51,236.17		51,236.17		47,095.15	
582.361.00		Fonds cantonal pour l'emploi	51,236.17		51,236.17		47,095.15	
59		Autres tâches prévoyance sociale					22,952.00	
598		Report des investissements					22,952.00	
598.33		Amortissements					22,952.00	
598.331.00		Amortissement ordinaire					22,952.00	

Avec crédits complémentaires

Budget de fonctionnement

Compte	Nature	Libellé	Comptes 2014		Comptes 2014		Comptes 2013	
			Charges	Revenus	Charges	Revenus	Charges	Revenus
6		Trafic	2,171,429.00	208,128.44	2,171,429.00	208,128.44	2,431,594.63	666,708.05
61		Routes cantonales	240,219.25		240,219.25		700,682.60	
610		Routes cantonales	240,219.25		240,219.25		700,682.60	
610.36		Subventions accordées	240,219.25		240,219.25		700,682.60	
610.361.00		Entretien des routes cantonales	219,974.00		219,974.00		429,599.20	
610.361.01		Réfection des routes cantonales	20,245.25		20,245.25		271,083.40	
62		Routes communales	907,143.07	101,828.44	907,143.07	101,828.44	764,322.15	559,422.95
620		Réseau des routes communales	796,299.90	24,534.55	796,299.90	24,534.55	634,923.25	528,101.85
620.31		Biens, services et marchandises	796,299.90		796,299.90		634,923.25	
620.312.00		Electricité pour éclairage public	76,771.90		76,771.90		46,459.00	
620.312.10		Entretien du réseau d'éclairage public	64,586.50		64,586.50		39,412.95	
620.314.00		Entretien du réseau routier	230,406.40		230,406.40		238,864.30	
620.314.01		Marquage et signalisation	30,681.55		30,681.55		17,429.25	
620.314.02		Balayage mécanique	26,261.35		26,261.35		15,627.60	
620.314.03		Déblaiement des neiges	264,053.75		264,053.75		165,637.30	
620.314.04		Entretien des bordures de routes	43,167.60		43,167.60		43,196.80	
620.314.05		Salage complet	60,370.85		60,370.85		68,296.05	
620.42		Revenus des biens		1,017.80		1,017.80		1,174.55
620.427.00		Redevances station service de Vercorin		1,017.80		1,017.80		1,174.55
620.461.00		Subventions routes		23,516.75		23,516.75		526,927.30
621		Parkings et places de stationnement	29,853.00	77,293.89	29,853.00	77,293.89	3,893.00	31,321.10
621.31		Biens, services et marchandises	29,853.00		29,853.00		3,893.00	
621.314.00		Entretien du parking télécabine Vercorin	28,575.35		28,575.35		930.00	
621.315.00		Entretien des parcomètres de Vercorin	1,277.65		1,277.65		2,963.00	
621.42		Revenus des biens		72,293.89		72,293.89		31,321.10
621.427.00		Recettes des parcomètres		45,116.89		45,116.89		5,401.10
621.427.01		Locations de places de parc		16,327.00		16,327.00		25,920.00
621.427.03		Locations de dépôts Vercorin		10,850.00		10,850.00		

Avec crédits complémentaires

Budget de fonctionnement

Compte	Nature	Libellé	Comptes 2014		Comptes 2014		Comptes 2013	
			Charges	Revenus	Charges	Revenus	Charges	Revenus
621.43		Contributions		5,000.00		5,000.00		
621.430.00		Taxe de compensation place de parc		5,000.00		5,000.00		
622		Ateliers	80,990.17		80,990.17		125,505.90	
622.31		Biens, services et marchandises	80,990.17		80,990.17		125,505.90	
622.311.00		Achat de matériel des travaux publics	6,273.00		6,273.00		13,579.30	
622.311.10		Frais de communication travaux publics	3,875.20		3,875.20		4,455.50	
622.315.00		Véhicules communaux	220.00		220.00		3,470.35	
622.315.10		Mitsubishi L200 VS 303847	25,070.47		25,070.47		40,009.35	
622.315.11		Fiat Panda 4x4 - VS 35368	6,236.15		6,236.15		5,572.71	
622.315.12		Mitsubishi L200 - VS 90218	18,785.65		18,785.65		33,613.15	
622.315.19		Remorques et autres accessoires	20,529.70		20,529.70		24,805.54	
65		Trafic régional	243,414.35		243,414.35		69,303.35	
650		Entreprises de trafic régional	52,520.10		52,520.10		49,776.95	
650.36		Subventions accordées	52,520.10		52,520.10		49,776.95	
650.361.00		Transports publics	52,520.10		52,520.10		49,776.95	
651		Entreprises de trafic local	190,894.25		190,894.25		19,526.40	
651.36		Subventions accordées	190,894.25		190,894.25		19,526.40	
651.365.00		Transports nocturnes	8,881.00		8,881.00		8,190.00	
651.365.10		Transports touristiques	182,013.25		182,013.25		11,336.40	
69		Autres tâches relatives au trafic	780,652.33	106,300.00	780,652.33	106,300.00	897,286.53	107,285.10
698		Autres tâches relatives au trafic	780,652.33	106,300.00	780,652.33	106,300.00	897,286.53	107,285.10
698.30		Charges de personnel	509,861.75		509,861.75		533,387.85	
698.301.00		Personnel d'exploitation	219,948.95		219,948.95		255,964.95	
698.301.02		Emplois d'été	9,443.40		9,443.40		9,727.40	
698.301.10		Auxiliaires d'exploitation	20,445.45		20,445.45		20,381.50	
698.301.20		Personnel administratif	176,267.60		176,267.60		157,557.75	
698.303.10		AVS/AI/APG/AC	27,831.90		27,831.90		28,072.75	
698.303.20		allocations familiales	13,459.30		13,459.30		14,407.05	

Avec crédits complémentaires

Budget de fonctionnement

Compte	Nature	Libellé	Comptes 2014		Comptes 2014		Comptes 2013	
			Charges	Revenus	Charges	Revenus	Charges	Revenus
698.304.00		LPP	29,042.25		29,042.25		29,475.45	
698.305.00		Bâloise - LAA	171.65		171.65		152.15	
698.305.01		SUVA - LAA	9,175.25		9,175.25		10,136.90	
698.305.10		CPT - CM indemnités journalières	3,060.65		3,060.65		2,870.75	
698.309		Autres charges du personnel	1,015.35		1,015.35		4,641.20	
698.309.00		Autres charges du personnel	1,015.35		1,015.35		4,641.20	
698.33		Amortissements	270,790.58		270,790.58		363,898.68	
698.331.00		Amortissement ordinaire	270,790.58		270,790.58		363,898.68	
698.43		Contributions						11,385.10
698.434.00		Prestations de services facturées						815.40
698.436.00		Indemnités journalières remboursées						10,569.70
698.49		Imputations internes		106,300.00		106,300.00		95,900.00
698.490.01		Frais de personnel imputés (Taxes SP)		106,300.00		106,300.00		95,900.00

Avec crédits complémentaires

Budget de fonctionnement

Compte	Nature	Libellé	Comptes 2014		Comptes 2014		Comptes 2013	
			Charges	Revenus	Charges	Revenus	Charges	Revenus
7		Protection et aménag. de l'environnement	2,964,640.69	2,254,697.86	2,964,640.69	2,254,697.86	3,394,870.41	2,214,219.00
70		Approv. et alimentation en eau potable	840,812.47	780,998.61	840,812.47	780,998.61	1,047,510.94	779,182.40
700		Approv. et alimentation en eau potable	840,812.47	780,998.61	840,812.47	780,998.61	1,047,510.94	779,182.40
700.30		Charges de personnel	2,863.75		2,863.75			
700.301.00		Personnel station des Planards	2,792.40		2,792.40			
700.305.01		SUVA - LAA	71.35		71.35			
700.31		Biens, services et marchandises	263,143.06		263,143.06		350,209.82	
700.314.00		Entretien du réseau d'eau	216,288.15		216,288.15		326,105.13	
700.314.01		Exploitation de la station des Planards	21,968.10		21,968.10		29,073.79	
700.314.02		Analyses et contrôles de qualité	7,661.65		7,661.65		7,500.50	
700.314.03		Recherches de conduites et de fuites	1,824.00		1,824.00		1,451.50	
700.314.04		Installation pluviomètre - Ziettes	178.25		178.25		177.05	
700.318.00		Etude carte des dangers	19,923.60		19,923.60			
700.318.04		Frais d'encaissement Service des eaux	8,838.56		8,838.56			
700.319.00		TVA s/service d'eau	13,539.25-		13,539.25-		14,098.15-	
700.33		Amortissements	254,003.57		254,003.57		378,933.40	
700.331.00		Amortissement ordinaire	254,003.57		254,003.57		378,933.40	
700.39		Imputations internes	320,802.09		320,802.09		318,367.72	
700.390.00		Frais de personnel imputés (admin)	23,000.00		23,000.00		21,000.00	
700.390.01		Frais de personnel imputés (exploit)	52,500.00		52,500.00		51,800.00	
700.391.00		Intérêts passifs imputés	245,302.09		245,302.09		245,567.72	
700.43		Contributions		780,998.61		780,998.61		779,182.40
700.434.00		Taxe annuelle d'eau		780,998.61		780,998.61		779,182.40
71		Assainissement des eaux usées	734,492.72	631,344.29	734,492.72	631,344.29	814,224.14	626,533.95
710		Assainissement des eaux usées	366,137.55	631,344.29	366,137.55	631,344.29	453,855.24	626,533.95
710.31		Biens, services et marchandises	102,787.25		102,787.25		246,675.55	
710.314.00		Entretien du réseau des égouts	88,025.95		88,025.95		219,079.35	
710.318.04		Frais d'encaissement service des égouts	150.00		150.00			

Avec crédits complémentaires

Budget de fonctionnement

Compte	Nature	Libellé	Comptes 2014		Comptes 2014		Comptes 2013	
			Charges	Revenus	Charges	Revenus	Charges	Revenus
710.319.00		TVA s/service d'égouts	14,611.30		14,611.30		27,596.20	
710.33		Amortissements	205,341.90		205,341.90		132,850.15	
710.331.00		Amortissement ordinaire	205,341.90		205,341.90		132,850.15	
710.39		Imputations internes	58,008.40		58,008.40		74,329.54	
710.390.00		Frais de personnel imputés (admin)	19,000.00		19,000.00		18,800.00	
710.390.01		Frais de personnel imputés (exploit)	3,000.00		3,000.00		4,800.00	
710.391.00		Intérêts passifs imputés	36,008.40		36,008.40		50,729.54	
710.43		Contributions		631,344.29		631,344.29		626,533.95
710.434.00		Taxe annuelle d'égouts		631,344.29		631,344.29		626,533.95
711		Station d'épuration des eaux usées	368,355.17		368,355.17		360,368.90	
711.35		Dédommagements à des collect. publiques	368,355.17		368,355.17		360,368.90	
711.352.00		Step de Granges	368,355.17		368,355.17		360,368.90	
72		Traitement des déchets	952,270.47	714,884.71	952,270.47	714,884.71	872,960.90	708,402.65
720		Traitement des déchets	777,165.92	714,884.71	777,165.92	714,884.71	688,832.50	708,402.65
720.30		Charges de personnel	10,084.00		10,084.00		23,685.65	
720.301.00		Personnel des déchetteries	9,307.00		9,307.00		14,239.10	
720.303.10		AVS/AI/APG/AC	364.75		364.75		8,585.20	
720.303.20		allocations familiales	181.40		181.40		469.70	
720.305.01		SUVA - LAA	230.85		230.85		391.65	
720.31		Biens, services et marchandises	261,327.08		261,327.08		292,573.45	
720.314.00		Frais d'exploitation des déchetteries	45,477.63		45,477.63		52,432.05	
720.314.10		Bois et déchets verts	59,948.95		59,948.95		36,339.55	
720.318.00		Enlèvement des ordures ménagères	121,758.90		121,758.90		143,156.60	
720.318.04		Frais d'encaissement service des ordures	118.10		118.10			
720.318.10		Enlèvement de bennes à papiers et verres	14,876.40		14,876.40		37,081.50	
720.319.00		TVA s/service d'hygiène	19,147.10		19,147.10		23,563.75	
720.33		Amortissements	206,956.95		206,956.95		69,221.30	
720.331.00		Amortissement ordinaire	206,956.95		206,956.95		69,221.30	

Avec crédits complémentaires

Budget de fonctionnement

Compte	Nature	Libellé	Comptes 2014		Comptes 2014		Comptes 2013	
			Charges	Revenus	Charges	Revenus	Charges	Revenus
720.352.00		Déchetterie des Etreys	149,755.85		149,755.85		154,437.30	
720.39		Imputations internes	149,042.04		149,042.04		148,914.80	
720.390.00		Frais de personnel imputés (admin)	21,000.00		21,000.00		21,000.00	
720.390.01		Frais de personnel imputés (exploit)	50,800.00		50,800.00		39,300.00	
720.391.00		Intérêts passifs imputés	77,242.04		77,242.04		88,614.80	
720.43		Contributions		714,884.71		714,884.71		708,402.65
720.434.00		Taxe annuelle enlèvement des ordures		714,884.71		714,884.71		708,402.65
721		Usine d'incinération des déchets	175,104.55		175,104.55		184,128.40	
721.35		Dédommagements à des collect. publiques	175,104.55		175,104.55		184,128.40	
721.352.00		UTO - Uvrier	175,104.55		175,104.55		184,128.40	
74		Cimetières, crématoires et columbariums	10,763.80	26,850.00	10,763.80	26,850.00	24,211.45	20,700.00
740		Cimetières, crématoires et columbariums	10,763.80	26,850.00	10,763.80	26,850.00	24,211.45	20,700.00
740.30		Charges de personnel	4,100.75		4,100.75		3,383.00	
740.301.00		Personnel d'entretien cimetières	3,662.25		3,662.25		3,016.05	
740.303.10		AVS/AI/APG/AC	231.30		231.30		189.20	
740.303.20		allocations familiales	115.30		115.30		96.90	
740.305.01		SUVA - LAA	91.90		91.90		80.85	
740.31		Biens, services et marchandises	6,663.05		6,663.05		20,828.45	
740.314.00		Chapelle ardente et cimetières - Entret.	6,063.65		6,063.65		20,782.85	
740.318.00		Frais d'inhumation	599.40		599.40		45.60	
740.42		Revenus des biens		350.00		350.00		4,100.00
740.427.00		Locations de la chapelle ardente		350.00		350.00		4,100.00
740.43		Contributions		26,500.00		26,500.00		16,600.00
740.434.00		Concessions et inhumations		26,500.00		26,500.00		16,600.00
75		Correction des eaux	60,836.35	28,314.60	60,836.35	28,314.60	46,653.20	26,445.20
750		Correction des eaux	60,836.35	28,314.60	60,836.35	28,314.60	46,653.20	26,445.20
750.31		Biens, services et marchandises	60,836.35		60,836.35		46,653.20	

Avec crédits complémentaires

Budget de fonctionnement

Compte	Nature	Libellé	Comptes 2014		Comptes 2014		Comptes 2013	
			Charges	Revenus	Charges	Revenus	Charges	Revenus
750.314.00		Entretien canaux et torrents	60,836.35		60,836.35		46,653.20	
750.42		Revenus des biens		2,000.00		2,000.00		2,000.00
750.427.00		Redevances du dépotoir de la Réchy		2,000.00		2,000.00		2,000.00
750.46		Subventions		26,314.60		26,314.60		24,445.20
750.461.00		Entretien canaux + torrents - Subvention		26,314.60		26,314.60		24,445.20
79		Aménagement	365,464.88	72,305.65	365,464.88	72,305.65	589,309.78	52,954.80
790		Aménagement du territoire	88,286.72	72,305.65	88,286.72	72,305.65	80,708.80	52,954.80
790.30		Charges de personnel	45,239.00		45,239.00		46,357.55	
790.300.00		Personnel de l'édilité	176.00		176.00			
790.300.01		Commission communale des constructions	8,548.00		8,548.00		8,782.80	
790.300.02		Commission de rénovation des bâtisses	300.00		300.00		1,034.00	
790.300.03		Autorités, comissions et juges					1,300.00	
790.301.03		Personnel administratif	31,048.25		31,048.25		29,595.15	
790.303.10		AVS/AI/APG/AC	1,986.75		1,986.75		2,267.15	
790.303.20		allocations familiales	988.70		988.70		1,163.70	
790.304.00		LPP	1,857.60		1,857.60		1,893.00	
790.305.00		Bâloise - LAA	74.15		74.15		72.85	
790.305.10		CPT - CM indemnités journalières	259.55		259.55		248.90	
790.31		Biens, services et marchandises	43,047.72		43,047.72		34,351.25	
790.318.00		Frais de publications	9,961.92		9,961.92		7,767.15	
790.318.01		Emoluments de contrôle des constructions	33,085.80		33,085.80		26,584.10	
790.43		Contributions		72,305.65		72,305.65		52,954.80
790.431.00		Permis de construire		63,305.65		63,305.65		52,954.80
790.437.00		Amendes de constructions		9,000.00		9,000.00		
792		Construction de logements	120,082.00		120,082.00		362,107.00	
792.36		Subventions accordées	120,082.00		120,082.00		362,107.00	
792.366.00		Rénovation des vieilles bâtisses	120,082.00		120,082.00		362,107.00	
798		Tâches non ventilées	157,096.16		157,096.16		146,493.98	

Avec crédits complémentaires

Budget de fonctionnement

Compte	Nature	Libellé	Comptes 2014		Comptes 2014		Comptes 2013	
			Charges	Revenus	Charges	Revenus	Charges	Revenus
798.33		Amortissements	157,096.16		157,096.16		146,493.98	
798.331.00		Amortissement ordinaire	157,096.16		157,096.16		146,493.98	

Avec crédits complémentaires

Budget de fonctionnement

Compte	Nature	Libellé	Comptes 2014		Comptes 2014		Comptes 2013	
			Charges	Revenus	Charges	Revenus	Charges	Revenus
8		Economie publique	574,770.10	480,847.95	574,770.10	480,847.95	507,420.79	521,859.75
80		Agriculture	62,984.95	31,092.05	62,984.95	31,092.05	69,171.15	72,419.50
800		Agriculture	57,317.95	31,092.05	57,317.95	31,092.05	63,298.15	72,419.50
800.30		Charges de personnel	8,424.90		8,424.90		7,773.50	
800.301.00		Inspecteur du bétail	630.15		630.15		600.00	
800.301.01		Préposé à la culture des champs	1,755.50		1,755.50		1,389.40	
800.301.03		Personnel administratif	5,174.70		5,174.70		4,932.20	
800.303.10		AVS/AI/APG/AC	331.60		331.60		317.20	
800.303.20		allocations familiales	164.85		164.85		163.10	
800.304.00		LPP	309.60		309.60		315.60	
800.305.00		Bâloise - LAA	15.40		15.40		14.45	
800.305.10		CPT - CM indemnités journalières	43.10		43.10		41.55	
800.31		Biens, services et marchandises	20,405.15		20,405.15		21,357.55	
800.313.00		Ver de la grappe	20,012.95		20,012.95		20,965.35	
800.314.00		Ecurie de Vercorin - Entretien	392.20		392.20		392.20	
800.36		Subventions accordées	28,487.90		28,487.90		34,167.10	
800.362.00		Les Biollys - zone prairie sèche					7,421.95	
800.365.00		Amélioration agricole Zamplan-Crétilon	25,247.90		25,247.90		7,200.00	
800.365.04		Développement régional Agriculture					11,495.15	
800.366.00		Insémination artificielle	3,240.00		3,240.00		2,550.00	
800.366.01		Subvention aux constructions agricoles					5,500.00	
800.42		Revenus des biens		3,600.00		3,600.00		3,600.00
800.427.00		Ecurie de Vercorin - Loyer		3,600.00		3,600.00		3,600.00
800.43		Contributions		27,192.05		27,192.05		28,800.30
800.436.00		Ver de la grappe - Part des tiers		27,192.05		27,192.05		28,800.30
800.46		Subventions		300.00		300.00		40,019.20
800.461.00		Les Biollys - zone prairie sèche						40,019.20
800.461.10		Tenue du registre des vignes		300.00		300.00		

Avec crédits complémentaires

Budget de fonctionnement

Compte	Nature	Libellé	Comptes 2014		Comptes 2014		Comptes 2013	
			Charges	Revenus	Charges	Revenus	Charges	Revenus
801		Irrigation	5,667.00		5,667.00		5,873.00	
801.31		Biens, services et marchandises	5,667.00		5,667.00		5,013.00	
801.312.00		Droits d'eau	5,667.00		5,667.00		5,013.00	
801.36		Subventions accordées					860.00	
801.365.01		Bisse de Briey Mesures urgentes					860.00	
81		Sylviculture	27,013.15		27,013.15		8,378.60	
810		Sylviculture	27,013.15		27,013.15		8,378.60	
810.31		Biens, services et marchandises	27,013.15		27,013.15		8,378.60	
810.314.00		Triage Forestier du Vallon entretien	18,323.25		18,323.25			
810.318.00		Part au garde forestier	8,689.90		8,689.90		8,378.60	
83		Tourisme	161,737.60	213,928.35	161,737.60	213,928.35	139,324.95	57,304.35
830		Société de développement	161,737.60	213,928.35	161,737.60	213,928.35	139,324.95	57,304.35
830.352		Communes	77,000.00		77,000.00		77,000.00	
830.352.00		Ristourne de la TPT à Vercorin Tourisme	77,000.00		77,000.00		77,000.00	
830.36		Subventions accordées	84,737.60		84,737.60		62,324.95	
830.364.00		Promotion touristique SAT	6,800.00		6,800.00		6,800.00	
830.364.01		Bureau de l'OT Vercorin	25,000.00		25,000.00		25,000.00	
830.364.02		Frais pour l'OT Vercorin	6,500.00		6,500.00		6,500.00	
830.364.03		Animations touristiques	18,200.00		18,200.00		18,200.00	
830.364.04		Dépenses à caractère touristique	28,237.60		28,237.60		5,824.95	
830.434		Autres redevances d'utilisation et prestations de services		213,928.35		213,928.35		57,304.35
830.434.00		Perception de la TPT		213,928.35		213,928.35		57,304.35
84		Industrie, artisanat et commerce	59,645.75		59,645.75		57,376.25	
840		Industrie, artisanat et commerce	59,645.75		59,645.75		57,376.25	
840.35		Dédommagements à des collect. publiques	59,645.75		59,645.75		57,376.25	
840.352.00		Sierre Région	59,645.75		59,645.75		57,376.25	

Avec crédits complémentaires

Budget de fonctionnement

Compte	Nature	Libellé	Comptes 2014		Comptes 2014		Comptes 2013	
			Charges	Revenus	Charges	Revenus	Charges	Revenus
86		Energie	152,812.10	235,827.55	152,812.10	235,827.55	155,181.04	392,135.90
860		Electricité	152,812.10	235,827.55	152,812.10	235,827.55	155,181.04	392,135.90
860.312.10		Forces Motrices Gougra, Sierre Livraison énergie	135,048.20		135,048.20		145,092.44	
860.319.00		TVA s/énergie	17,279.70		17,279.70		9,513.60	
860.35		Dédommagements à des collect. publiques	484.20		484.20		575.00	
860.352.00		Ass. retour des forces hydrauliques	484.20		484.20		575.00	
860.435.00		Ventes électricité		235,827.55		235,827.55		392,135.90
87		Autres exploitations artisanales	6,669.15		6,669.15		4,857.30	
870		Exploitations artisanales	6,669.15		6,669.15		4,857.30	
870.314.00		Gravière des Zittes	6,669.15		6,669.15		4,857.30	
89		Autres tâches économie publique	103,907.40		103,907.40		73,131.50	
898		Tâches non ventilées	103,907.40		103,907.40		73,131.50	
898.33		Amortissements	103,907.40		103,907.40		73,131.50	
898.331.00		Amortissement ordinaire	103,907.40		103,907.40		73,131.50	

Avec crédits complémentaires

Budget de fonctionnement

Compte	Nature	Libellé	Comptes 2014		Comptes 2014		Comptes 2013	
			Charges	Revenus	Charges	Revenus	Charges	Revenus
9		Finances et impôts	1,781,892.36	11,436,469.44	1,781,892.36	11,436,469.44	1,273,833.22	10,943,216.11
90		Impôts	552,874.61	9,230,815.20	552,874.61	9,230,815.20	55,272.64	8,602,450.90
900		Impôts personnes physiques	541,236.51	8,607,820.60	541,236.51	8,607,820.60	49,056.89	8,033,439.45
900.31		Biens, services et marchandises	61,233.16		61,233.16		3,655.74	
900.318.04		Frais d'encaissement impôts	60,893.16		60,893.16		3,655.74	
900.318.10		Honoraires et prestations de service	340.00		340.00			
900.33		Amortissements	432,898.00		432,898.00		5,417.50	
900.330.00		Pertes sur débiteurs (impôts)	432,898.00		432,898.00		5,417.50	
900.34		Parts à des contrib. sans affectation	47,105.35		47,105.35		39,983.65	
900.341.01		Impôt sur immeubles bâtis Art. 188	47,105.35		47,105.35		39,983.65	
900.40		Impôts		8,607,820.60		8,607,820.60		8,033,439.45
900.400.10		Impôt sur le revenu		6,359,625.90		6,359,625.90		5,992,313.90
900.400.20		Impôt sur la fortune		999,253.65		999,253.65		961,322.30
900.400.30		Impôt à la source		177,748.85		177,748.85		157,479.55
900.400.40		Impôt personnel		24,179.30		24,179.30		26,809.25
900.400.50		Impôt global		94,789.70		94,789.70		63,416.95
900.402.00		Impôt foncier des personnes physiques		487,784.75		487,784.75		398,940.80
900.402.20		Impôt s/immeubles bâtis Art. 188		83,565.90		83,565.90		77,653.20
900.403.00		Impôt sur les gains immobiliers		164,156.35		164,156.35		167,661.55
900.403.10		Impôt sur les prestations en capital		163,591.30		163,591.30		136,367.00
900.403.30		Impôt sur les gains de loterie		2,749.10		2,749.10		3,367.90
900.405.00		Impôt sur les successions et donations		23,052.80		23,052.80		20,427.05
900.406.00		Impôt sur les chiens		27,323.00		27,323.00		27,680.00
901		Impôts personnes morales	146.40	622,994.60	146.40	622,994.60		569,011.45
901.330.00		Remise d'impôts PM	146.40		146.40			
901.40		Impôts		622,994.60		622,994.60		569,011.45
901.401.10		Impôt sur le bénéfice		400,751.75		400,751.75		354,681.90
901.401.20		Impôt sur le capital		155,306.20		155,306.20		149,312.55
901.402.10		Impôt foncier des sociétés		66,936.65		66,936.65		65,017.00

Avec crédits complémentaires

Budget de fonctionnement

Compte	Nature	Libellé	Comptes 2014		Comptes 2014		Comptes 2013	
			Charges	Revenus	Charges	Revenus	Charges	Revenus
909.318.00		Impôts payés à d'autres collectivités	11,491.70		11,491.70		6,215.75	
92		Péréquation financière		1,147,646.00		1,147,646.00		1,228,353.45
920		Péréquation financière		1,147,646.00		1,147,646.00		1,228,353.45
920.44		Parts à des recettes sans affectation		1,147,646.00		1,147,646.00		1,228,353.45
920.441.01		Péréquation financière fonds de compensation des ressources		1,147,646.00		1,147,646.00		1,228,353.45
932.380.00		Valorisation Vallon de Réchy redevance Confédération pour non constru	9,750.05		9,750.05		50,730.70	
932.411.00		Concessions et redevances hydrauliques		96,552.00		96,552.00		63,084.55
932.411.02		Vallon de Réchy - Confédération					50,730.70	
932.441.00		Patentes des établissements publics		4,525.20		4,525.20		3,506.65
94		Gérance de la fortune et des dettes	571,625.15	956,931.04	571,625.15	956,931.04	480,871.13	995,089.86
940		Intérêts	548,709.65	670,014.84	548,709.65	670,014.84	477,517.33	797,348.26
940.314.01		Charges immeubles La Postale	2,898.15		2,898.15			
940.32		Intérêts passifs	545,811.50		545,811.50		477,517.33	
940.321.00		Intérêts des dettes à court terme	5,797.30		5,797.30		18,629.40	
940.322.00		Intérêts des dettes à long terme	479,501.20		479,501.20		378,166.88	
940.329.00		Intérêts rémunérateurs	5,316.85		5,316.85		5,139.65	
940.329.01		Intérêts et escomptes accordés	55,196.15		55,196.15		75,581.40	
940.42		Revenus des biens		311,462.31		311,462.31		401,114.85
940.420.00		Intérêts des C/C et des placements à vue		345.64		345.64		258.10
940.421.00		Intérêts de retard et frais récupérés		141,517.67		141,517.67		285,135.25
940.422.00		Rendement des titres		169,599.00		169,599.00		115,647.45
940.424.10		Actes de défauts de biens récupérés						74.05
940.49		Imputations internes		358,552.53		358,552.53		396,233.41
940.491.00		Intérêts passifs imputés		358,552.53		358,552.53		396,233.41
942		Immeubles du patrimoine financier	22,915.50	102,472.45	22,915.50	102,472.45	3,353.80	37,800.00
942.301.00		Concierge La Postale	2,100.00		2,100.00			
942.303.10		AVS/AI/APG/AC	135.10		135.10			
942.303.20		Allocations familiales	67.20		67.20			

Avec crédits complémentaires

Budget de fonctionnement

Compte	Nature	Libellé	Comptes 2014		Comptes 2014		Comptes 2013	
			Charges	Revenus	Charges	Revenus	Charges	Revenus
942.305.01		SUVA-LAA	53.55		53.55			
942.31		Biens, services et marchandises	20,559.65		20,559.65		3,353.80	
942.314.00		Charges de l'immeuble La Forge	7,549.50		7,549.50		3,353.80	
942.314.10		Charges de l'immeuble la Postale	13,010.15		13,010.15			
942.42		Revenus des biens		102,472.45		102,472.45		37,800.00
942.423.00		Bâtiment "La Forge" - Locations		35,640.00		35,640.00		37,800.00
942.423.01		Bâtiment "la Postale" - Locations		66,832.45		66,832.45		
943		Domaines		184,443.75		184,443.75		159,941.60
943.42		Revenu des biens		184,443.75		184,443.75		159,941.60
943.427.00		PCP - Droits d'utilisation du sol		184,443.75		184,443.75		159,941.60
99		Postes non ventilés	647,642.55		647,642.55		686,958.75	
998		Tâches non ventilées	647,642.55		647,642.55		686,958.75	
998.33		Amortissements	647,642.55		647,642.55		686,958.75	
998.330.00		Amortissement du patrimoine financier	347,642.55		347,642.55		340,512.90	
998.330.10		Pertes sur débiteurs (impôts)	300,000.00		300,000.00		346,445.85	

Avec crédits complémentaires

Budget de fonctionnement

Récapitulation		Comptes 2014		Comptes 2014		Comptes 2013	
		Charges	Revenus	Charges	Revenus	Charges	Revenus
0	Administration générale	990,113.13	106,736.07 883,377.06	990,113.13	106,736.07 883,377.06	949,174.50	106,383.88 842,790.62
1	Sécurité publique	664,668.75	128,185.85 536,482.90	664,668.75	128,185.85 536,482.90	621,715.70	168,946.25 452,769.45
2	Enseignement et formation	2,772,912.78	128,250.50 2,644,662.28	2,772,912.78	128,250.50 2,644,662.28	2,657,148.15	145,866.25 2,511,281.90
3	Culture, loisirs et culte	897,725.90	44,501.55 853,224.35	897,725.90	44,501.55 853,224.35	904,162.62	37,424.00 866,738.62
4	Santé	194,141.20	194,141.20	194,141.20	194,141.20	209,824.45	209,824.45
5	Prévoyance sociale	1,540,635.42	12,077.25 1,528,558.17	1,540,635.42	12,077.25 1,528,558.17	1,431,500.27	11,694.90 1,419,805.37
6	Trafic	2,171,429.00	208,128.44 1,963,300.56	2,171,429.00	208,128.44 1,963,300.56	2,431,594.63	666,708.05 1,764,886.58
7	Protection et aménag. de l'environnement	2,964,640.69	2,254,697.86 709,942.83	2,964,640.69	2,254,697.86 709,942.83	3,394,870.41	2,214,219.00 1,180,651.41
8	Economie publique	574,770.10	480,847.95 93,922.15	574,770.10	480,847.95 93,922.15	507,420.79 14,438.96	521,859.75
9	Finances et impôts	1,781,892.36 9,654,577.08	11,436,469.44	1,781,892.36 9,654,577.08	11,436,469.44	1,273,833.22 9,669,382.89	10,943,216.11
Total		14,552,929.33 246,965.58	14,799,894.91	14,552,929.33 246,965.58	14,799,894.91	14,381,244.74 435,073.45	14,816,318.19

Avec crédits complémentaires

Services 0 à 998

Compte	Libellé	Comptes 2014	Budget 2014	Comptes 2013	Ecart
3	Charges	14,552,929.33	13,338,629.00	14,381,244.74	1,214,300.33
30	Charges de personnel	1,716,561.20	1,728,400.00	1,783,075.55	11,838.80-
300	Autorités, commissions et juges	126,475.60	163,200.00	132,413.20	36,724.40-
012.300.00	Indemnités des autorités	105,844.80	135,000.00	103,320.00	29,155.20-
029.300.00	Bureau de vote, élections	5,005.30	3,200.00	11,008.40	1,805.30
029.300.01	Commissions communales	5,301.50	12,000.00	6,668.00	6,698.50-
100.300.00	Autorités, commissions et juges	1,300.00		300.00	1,300.00
790.300.00	Personnel de l'édilité	176.00	1,000.00		824.00-
790.300.01	Commission communale des constructions	8,548.00	12,000.00	8,782.80	3,452.00-
790.300.02	Commission de rénovation des bâtisses	300.00		1,034.00	300.00
790.300.03	Autorités, commissions et juges			1,300.00	
301	Personnel administratif et exploitation	1,264,249.65	1,251,500.00	1,318,069.65	12,749.65
020.301.00	Personnel comptabilité et finances	164,363.80	205,000.00	183,210.90	40,636.20-
029.301.00	Personnel du bureau communal	143,454.50	133,000.00	132,929.30	10,454.50
029.301.01	Emplois temporaires	1,257.85	7,000.00	2,030.40	5,742.15-
029.301.02	Emplois d'été	9,565.90	10,000.00	8,713.05	434.10-
029.301.03	Stagiaires MPC et Apprentis	5,527.50		17,244.55	5,527.50
029.301.10	Conciergerie des bureaux administratifs	10,815.85	12,000.00	9,417.80	1,184.15-
100.301.00	Personnel du cadastre	89,021.70	81,000.00	84,382.50	8,021.70
102.301.00	Contrôle des habitants, bureau étrangers	62,086.35	60,000.00	54,568.90	2,086.35
122.301.00	Chambre pupillaire			25,110.50	
140.301.00	CSP du Vallon - Soldes			11,405.00	
140.301.01	CSP du Vallon - Participation communale	1,084.15			1,084.15
160.301.00	Conciergerie des abris PCi	8,576.35	8,000.00	8,846.80	576.35
210.301.00	Conciergerie école de Chalais	72,525.45	65,000.00	68,010.55	7,525.45
210.301.01	Conciergerie salle polyvalente Chalais	70,197.55	54,000.00	68,648.15	16,197.55
210.301.10	Conciergerie école de Vercorin	32,128.40	32,000.00	31,812.10	128.40
300.301.00	Personnel de la bibliothèque	73,634.45	68,000.00	72,004.70	5,634.45
309.301.00	Conciergerie centre administratif Vercorin	4,710.90	4,000.00	4,559.85	710.90
309.301.01	Conciergerie maison bourgeoise Vercorin	4,258.25	4,000.00	5,820.45	258.25
330.301.00	Personnel d'entretien sentiers pédestres	12,940.95	16,000.00	17,030.70	3,059.05-
500.301.00	Agence AVS	15,524.10	15,000.00	14,919.95	524.10
698.301.00	Personnel d'exploitation	219,948.95	240,000.00	255,964.95	20,051.05-
698.301.02	Emplois d'été	9,443.40	10,000.00	9,727.40	556.60-
698.301.10	Auxiliaires d'exploitation	20,445.45	20,000.00	20,381.50	445.45

Avec crédits complémentaires

Services 0 à 998

Compte	Libellé	Comptes 2014	Budget 2014	Comptes 2013	Ecart
698.301.20	Personnel administratif	176,267.60	140,000.00	157,557.75	36,267.60
700.301.00	Personnel station des Planards	2,792.40	19,000.00		16,207.60-
720.301.00	Personnel des déchetteries	9,307.00	10,000.00	14,239.10	693.00-
740.301.00	Personnel d'entretien cimetières	3,662.25	2,000.00	3,016.05	1,662.25
790.301.03	Personnel administratif	31,048.25	30,000.00	29,595.15	1,048.25
800.301.00	Inspecteur du bétail	630.15	1,000.00	600.00	369.85-
800.301.01	Préposé à la culture des champs	1,755.50	1,500.00	1,389.40	255.50
800.301.03	Personnel administratif	5,174.70	4,000.00	4,932.20	1,174.70
942.301.00	Concierge La Postale	2,100.00			2,100.00
302	Personnel enseignant	78,304.65	71,300.00	72,511.55	7,004.65
210.302.00	Enseignement chant et rythmique	40,423.50	32,000.00	39,707.40	8,423.50
210.302.03	Enseignants communaux	2,110.80	14,300.00	7,050.60	12,189.20-
210.302.04	Préfet	35,770.35	25,000.00	25,753.55	10,770.35
303	Assurances sociales	130,695.75	232,900.00	142,525.00	102,204.25-
012.303.00	Charges sociales		15,700.00		15,700.00-
012.303.10	AVS/AI/APG/AC	6,807.00		6,643.20	6,807.00
012.303.20	Allocations familiales	3,386.40		3,410.40	3,386.40
020.303.00	Charges sociales		30,000.00		30,000.00-
020.303.10	AVS/AI/APG/AC	10,113.35		11,154.50	10,113.35
020.303.20	Allocations familiales	5,032.35		5,724.55	5,032.35
029.303.00	Charges sociales		22,000.00		22,000.00-
029.303.10	AVS/AI/APG/AC	10,269.85		10,640.90	10,269.85
029.303.20	Allocations familiales	5,111.60		5,251.10	5,111.60
100.303.00	Charges sociales		14,000.00		14,000.00-
100.303.10	AVS/AI/APG/AC	5,711.20		5,425.60	5,711.20
100.303.20	Allocations familiales	2,842.30		2,784.45	2,842.30
102.303.00	Charges sociales		10,000.00		10,000.00-
102.303.10	CCC Sion - AVS/AI/APG/AC	3,991.70		3,335.85	3,991.70
102.303.20	CIVAF - Allocations familiales	1,986.35		1,711.60	1,986.35
122.303.10	CCC Sion - AVS/AI/APG/AC			180.05	
122.303.20	Allocations familiales			92.40	
160.303.00	Charges sociales		1,200.00		1,200.00-
160.303.10	CCC Sion - AVS/AI/APG/AC	547.95		568.05	547.95
160.303.20	Allocations familiales	272.90		290.95	272.90
210.303.00	Charges sociales		39,000.00		39,000.00-

Avec crédits complémentaires

Services 0 à 998

Compte	Libellé	Comptes 2014	Budget 2014	Comptes 2013	Ecart
210.303.10	CCC Sion - AVS/AI/APG/AC	13,010.60		13,444.80	13,010.60
210.303.20	Allocations familiales	6,470.75		6,495.80	6,470.75
300.303.00	Charges sociales		11,700.00		11,700.00-
300.303.10	AVS/AI/APG/AC	4,734.80		4,693.95	4,734.80
300.303.20	Allocations familiales	2,356.10		2,409.15	2,356.10
309.303.00	Charges sociales		900.00		900.00-
309.303.10	AVS/AI/APG/AC	471.75	1,300.00	662.35	828.25-
309.303.20	Allocations familiales	232.25		340.15	232.25
330.303.00	Charges sociales		600.00		600.00-
330.303.10	AVS/AI/APG/AC			62.10	
330.303.20	allocations familiales			31.90	
500.303.00	Charges sociales		1,200.00		1,200.00-
500.303.10	AVS/AI/APG/AC	993.80		951.05	993.80
500.303.20	allocations familiales	494.60		488.20	494.60
698.303.00	Charges sociales		75,000.00		75,000.00-
698.303.10	AVS/AI/APG/AC	27,831.90		28,072.75	27,831.90
698.303.20	allocations familiales	13,459.30		14,407.05	13,459.30
700.303.00	Charges sociales		2,000.00		2,000.00-
720.303.00	Charges sociales		1,200.00		1,200.00-
720.303.10	AVS/AI/APG/AC	364.75		8,585.20	364.75
720.303.20	allocations familiales	181.40		469.70	181.40
740.303.00	Charges sociales		300.00		300.00-
740.303.10	AVS/AI/APG/AC	231.30		189.20	231.30
740.303.20	allocations familiales	115.30		96.90	115.30
790.303.00	Charges sociales		5,800.00		5,800.00-
790.303.10	AVS/AI/APG/AC	1,986.75		2,267.15	1,986.75
790.303.20	allocations familiales	988.70		1,163.70	988.70
800.303.00	Charges sociales		1,000.00		1,000.00-
800.303.10	AVS/AI/APG/AC	331.60		317.20	331.60
800.303.20	allocations familiales	164.85		163.10	164.85
942.303.10	AVS/AI/APG/AC	135.10			135.10
942.303.20	Allocations familiales	67.20			67.20
304	Caisses de pensions et de prévoyance	81,183.00		81,049.90	81,183.00
012.304.00	Prévoyance professionnelle - LPP	4,040.40		3,633.60	4,040.40
020.304.00	Prévoyance professionnelle - LPP	10,207.20		9,495.60	10,207.20
029.304.00	Prévoyance professionnelle - LPP	10,866.95		11,389.45	10,866.95

Avec crédits complémentaires

Services 0 à 998

Compte	Libellé	Comptes 2014	Budget 2014	Comptes 2013	Ecart
100.304.00	LPP - Prévoyance professionnelle	6,264.00		6,387.60	6,264.00
102.304.00	Rentenanstalt - LPP	4,950.00		5,080.20	4,950.00
160.304.00	Rentenanstalt - LPP	733.20		738.85	733.20
210.304.00	Rentenanstalt - LPP	8,128.15		8,008.00	8,128.15
300.304.00	Rentenanstalt - LPP	3,838.20		3,649.80	3,838.20
309.304.00	Rentenanstalt - LPP	16.65		36.55	16.65
500.304.00	Rentenanstalt - LPP	928.80		946.20	928.80
698.304.00	LPP	29,042.25		29,475.45	29,042.25
790.304.00	LPP	1,857.60		1,893.00	1,857.60
800.304.00	LPP	309.60		315.60	309.60
305	Assurance-maladie et accidents	25,354.35		26,672.40	25,354.35
012.305.00	Bâloise - LAA	217.80		214.80	217.80
020.305.00	Bâloise - LAA	325.65		359.10	325.65
020.305.10	Indemnités journalières - Lamal	1,255.20		1,329.10	1,255.20
029.305.00	Bâloise - LAA	894.80		1,336.10	894.80
029.305.01	SUVA - LAA	276.55		259.10	276.55
029.305.10	Indemnités journalières - Lamal	1,136.20		1,122.60	1,136.20
100.305.00	Bâloise - LAA	184.00		174.90	184.00
100.305.10	Indemnités journalières - Lamal	746.40		708.90	746.40
102.305.00	Bâloise - LAA	128.55		107.25	128.55
102.305.10	CPT - CM indemnités journalières	485.10		435.55	485.10
122.305.00	Bâloise - LAA			5.80	
160.305.01	SUVA - LAA	218.45		243.10	218.45
160.305.10	CPT - CM indemnités journalières	62.40		60.45	62.40
210.305.00	Bâloise - LAA	588.55		159.75-	588.55
210.305.01	SUVA - LAA	4,185.10		4,905.75	4,185.10
210.305.10	CPT - CM indemnités journalières	529.15		513.60	529.15
300.305.00	Bâloise - LAA	152.35		151.05	152.35
309.305.01	SUVA - LAA	228.45		283.60	228.45
330.305.01	SUVA - LAA	330.60		456.60	330.60
500.305.00	Bâloise - LAA	31.85		30.55	31.85
500.305.10	CPT - CM indemnités journalières	129.80		124.20	129.80
698.305.00	Bâloise - LAA	171.65		152.15	171.65
698.305.01	SUVA - LAA	9,175.25		10,136.90	9,175.25
698.305.10	CPT - CM indemnités journalières	3,060.65		2,870.75	3,060.65
700.305.01	SUVA - LAA	71.35			71.35

Avec crédits complémentaires

Services 0 à 998

Compte	Libellé	Comptes 2014	Budget 2014	Comptes 2013	Ecart
720.305.01	SUVA - LAA	230.85		391.65	230.85
740.305.01	SUVA - LAA	91.90		80.85	91.90
790.305.00	Bâloise - LAA	74.15		72.85	74.15
790.305.10	CPT - CM indemnités journalières	259.55		248.90	259.55
800.305.00	Bâloise - LAA	15.40		14.45	15.40
800.305.10	CPT - CM indemnités journalières	43.10		41.55	43.10
942.305.01	SUVA-LAA	53.55			53.55
309	Autres charges du personnel	10,298.20	9,500.00	9,833.85	798.20
020.309.00	Autres charges du personnel			140.70-	
029.309.00	Autres charges du personnel	9,282.85	9,500.00	5,333.35	217.15-
698.309.00	Autres charges du personnel	1,015.35		4,641.20	1,015.35
31	Biens, services et marchandises	3,378,254.65	3,104,125.00	3,230,455.49	274,129.65
310	Fourniture de bureau et imprimés	180,163.16	174,350.00	184,719.36	5,813.16
029.310.00	Fournitures de bureau et mobilier	28,201.75	28,000.00	35,179.45	201.75
102.310.00	Permis pour étrangers	13,256.00	10,000.00	11,744.00	3,256.00
102.310.50	Cartes d'identités et passeports - Achat	8,274.70		8,735.80	8,274.70
140.310.00	CSP - Frais de fonctionnement		3,000.00		3,000.00-
210.310.00	Matériel et frais scolaires	58,963.98	70,000.00	68,288.19	11,036.02-
210.310.10	Activités scolaires	26,922.55	33,350.00	24,773.40	6,427.45-
300.310.00	Bibliothèques - Livres et matériel	44,544.18	30,000.00	35,998.52	14,544.18
311	Mobilier, machines, véhicules	10,300.20	14,000.00	18,692.95	3,699.80-
113.311.00	Frais de police	152.00		20.00	152.00
160.311.00	PCi - Matériel et équipement			638.15	
622.311.00	Achat de matériel des travaux publics	6,273.00	10,000.00	13,579.30	3,727.00-
622.311.10	Frais de communication travaux publics	3,875.20	4,000.00	4,455.50	124.80-
312	Eau, énergie, combustibles	282,073.60	295,500.00	235,977.39	13,426.40-
620.312.00	Electricité pour éclairage public	76,771.90	70,000.00	46,459.00	6,771.90
620.312.10	Entretien du réseau d'éclairage public	64,586.50	70,000.00	39,412.95	5,413.50-
801.312.00	Droits d'eau	5,667.00	4,500.00	5,013.00	1,167.00
860.312.10	Forces Motrices Gouggra, Sierre	135,048.20	151,000.00	145,092.44	15,951.80-
313	Prestations particulières immeuble	20,012.95	26,000.00	20,965.35	5,987.05-

Avec crédits complémentaires

Services 0 à 998

Compte	Libellé	Comptes 2014	Budget 2014	Comptes 2013	Ecart
313	Prestations particulières immeuble	20,012.95	26,000.00	20,965.35	5,987.05-
800.313.00	Ver de la grappe	20,012.95	26,000.00	20,965.35	5,987.05-
314	Prestations de tiers entretien immeuble	1,818,011.80	1,722,800.00	1,826,900.30	95,211.80
160.314.00	PCi - Abris - Entretien des bâtiments	468.45	9,200.00	9,437.95	8,731.55-
210.314.00	Ecole de Chalais - Entretien du bâtiment	105,381.50	120,000.00	92,561.73	14,618.50-
210.314.01	Salle polyvalente de Chalais - Entretien	61,234.40	61,500.00	53,912.40	265.60-
210.314.02	Ecole de Chalais - Réfections	10,881.00	13,500.00	15,129.35	2,619.00-
210.314.10	Ecole de Vercorin - Entretien bâtiment	65,582.35	64,200.00	74,677.25	1,382.35
210.314.11	Ecole de Vercorin - Réfections	25,759.10	20,000.00		5,759.10
309.314.00	Charges Centre administratif Vercorin	38,185.95	37,400.00	37,303.35	785.95
309.314.01	Charges Maison Bourgeoisiale Vercorin	5,273.90	8,400.00	7,819.20	3,126.10-
330.314.00	Entretien des sentiers pédestres	29,196.65	30,800.00	13,318.45	1,603.35-
330.314.10	Entretien parcs et jardins	30,950.45	31,500.00	17,876.51	549.55-
330.314.20	Entretien des petits bâtiments communaux	34,609.65	41,200.00	19,013.55	6,590.35-
340.314.00	Espace Bozon - Frais d'entretien	145,007.97	118,100.00	165,696.04	26,907.97
340.314.10	Centre du Lavioz - Frais d'exploitation	24,848.50	11,300.00	21,974.95	13,548.50
620.314.00	Entretien du réseau routier	230,406.40	210,000.00	238,864.30	20,406.40
620.314.01	Marquage et signalisation	30,681.55	20,000.00	17,429.25	10,681.55
620.314.02	Balayage mécanique	26,261.35	27,500.00	15,627.60	1,238.65-
620.314.03	Déblaiement des neiges	264,053.75	200,000.00	165,637.30	64,053.75
620.314.04	Entretien des bordures de routes	43,167.60	45,000.00	43,196.80	1,832.40-
620.314.05	Salage complet	60,370.85	84,000.00	68,296.05	23,629.15-
621.314.00	Entretien du parking télécabine Vercorin	28,575.35	22,000.00	930.00	6,575.35
700.314.00	Entretien du réseau d'eau	216,288.15	172,700.00	326,105.13	43,588.15
700.314.01	Exploitation de la station des Planards	21,968.10	23,500.00	29,073.79	1,531.90-
700.314.02	Analyses et contrôles de qualité	7,661.65	4,000.00	7,500.50	3,661.65
700.314.03	Recherches de conduites et de fuites	1,824.00	8,000.00	1,451.50	6,176.00-
700.314.04	Installation pluviomètre - Ziettes	178.25		177.05	178.25
710.314.00	Entretien du réseau des égouts	88,025.95	122,000.00	219,079.35	33,974.05-
720.314.00	Frais d'exploitation des déchetteries	45,477.63	52,000.00	52,432.05	6,522.37-
720.314.10	Bois et déchets verts	59,948.95	50,000.00	36,339.55	9,948.95
740.314.00	Chapelle ardente et cimetières - Entret.	6,063.65	6,000.00	20,782.85	63.65
750.314.00	Entretien canaux et torrents	60,836.35	65,000.00	46,653.20	4,163.65-
800.314.00	Ecurie de Vercorin - Entretien	392.20		392.20	392.20
810.314.00	Triage Forestier du Vallon	18,323.25			18,323.25
870.314.00	Gravière des Zittes	6,669.15		4,857.30	6,669.15

Avec crédits complémentaires

Services 0 à 998

Compte	Libellé	Comptes 2014	Budget 2014	Comptes 2013	Ecart
940.314.01	Charges immeubles La Postale	2,898.15	20,000.00		17,101.85-
942.314.00	Charges de l'immeuble La Forge	7,549.50	4,000.00	3,353.80	3,549.50
942.314.10	Charges de l'immeuble la Postale	13,010.15	20,000.00		6,989.85-
315	Prestation de tiers pour entretien objet	195,575.92	170,600.00	227,087.70	24,975.92
029.315.00	Ordinateurs et programmes	123,456.30	118,700.00	116,653.60	4,756.30
621.315.00	Entretien des parcomètres de Vercorin	1,277.65	2,400.00	2,963.00	1,122.35-
622.315.00	Véhicules communaux	220.00		3,470.35	220.00
622.315.10	Mitsubishi L200 VS 303847	25,070.47	17,000.00	40,009.35	8,070.47
622.315.11	Fiat Panda 4x4 - VS 35368	6,236.15	5,000.00	5,572.71	1,236.15
622.315.12	Mitsubishi L200 - VS 90218	18,785.65	7,500.00	33,613.15	11,285.65
622.315.19	Remorques et autres accessoires	20,529.70	20,000.00	24,805.54	529.70
316	Loyers, fermages	77,125.00	77,500.00	77,325.00	375.00-
150.316.00	Loyer stand de tir du Beulet	5,000.00	5,000.00	5,000.00	
309.316.00	Location Maison Bourgeoisiale Vercorin	30,300.00	30,500.00	30,500.00	200.00-
309.316.01	Location des biens de la Bourgeoisie	15,000.00	15,000.00	15,000.00	
541.316.00	Loyer crèche de Chalais	26,825.00	27,000.00	26,825.00	175.00-
317	Dédommagements	37,512.00		31,713.00	37,512.00
012.317.00	Frais de représentation	32,112.00		31,713.00	32,112.00
012.317.01	Frais de conseil d'entreprise	5,400.00			5,400.00
318	Honoraires et prestations de service	650,805.82	513,350.00	488,191.94	137,455.82
029.318.00	Information communale	22,887.25	20,500.00	21,135.79	2,387.25
029.318.01	Téléphones et communications	9,395.75	13,000.00	9,784.60	3,604.25-
029.318.02	Frais de port et CCP	35,358.68	35,000.00	41,068.89	358.68
029.318.03	Assurance RC communale	14,073.80	12,800.00	9,013.40	1,273.80
029.318.04	Frais d'encaissement			1,690.92	
029.318.05	Contrôle de la comptabilité	14,380.00	11,000.00	11,900.00	3,380.00
029.318.07	Frais de publications	217.10		647.25	217.10
100.318.00	Frais de géomètre (MF)	36,965.40	40,000.00	46,816.95	3,034.60-
140.318.10	Colonne de Secours de Vercorin	4,200.00	4,200.00		
160.318.00	Participation coûts système d'alarme VS	735.60			735.60
210.318.00	Transports des élèves	65,690.00	27,250.00	923.00	38,440.00
210.318.30	Cantine scolaire - Livraison des repas	104,293.50	115,000.00	102,200.50	10,706.50-

Avec crédits complémentaires

Services 0 à 998

Compte	Libellé	Comptes 2014	Budget 2014	Comptes 2013	Ecart
211.318.00	Transports des élèves	37,888.00	26,000.00		11,888.00
300.318.00	Bibliothèque de Chalais - Loyer	13,993.30	6,500.00	10,125.60	7,493.30
700.318.00	Etude carte des dangers	19,923.60			19,923.60
700.318.04	Frais d'encaissement Service des eaux	8,838.56			8,838.56
710.318.04	Frais d'encaissement service des égouts	150.00			150.00
720.318.00	Enlèvement des ordures ménagères	121,758.90	113,000.00	143,156.60	8,758.90
720.318.04	Frais d'encaissement service des ordures	118.10			118.10
720.318.10	Enlèvement de bennes à papiers et verres	14,876.40	29,100.00	37,081.50	14,223.60-
740.318.00	Frais d'inhumation	599.40	4,000.00	45.60	3,400.60-
790.318.00	Frais de publications	9,961.92	6,000.00	7,767.15	3,961.92
790.318.01	Emoluments de contrôle des constructions	33,085.80	20,000.00	26,584.10	13,085.80
810.318.00	Part au garde forestier	8,689.90	8,000.00	8,378.60	689.90
900.318.04	Frais d'encaissement impôts	60,893.16	12,000.00	3,655.74	48,893.16
900.318.10	Honoraires et prestations de service	340.00			340.00
909.318.00	Impôts payés à d'autres collectivités	11,491.70	10,000.00	6,215.75	1,491.70
319	Frais divers	106,674.20	110,025.00	118,882.50	3,350.80-
029.319.00	Dons et cotisations	16,091.20	17,500.00	15,167.60	1,408.80-
029.319.01	Représentations et réceptions	53,084.15	40,500.00	57,139.50	12,584.15
700.319.00	TVA s/service d'eau	13,539.25-	3,025.00	14,098.15-	16,564.25-
710.319.00	TVA s/service d'égouts	14,611.30	15,000.00	27,596.20	388.70-
720.319.00	TVA s/service d'hygiène	19,147.10	22,000.00	23,563.75	2,852.90-
860.319.00	TVA s/énergie	17,279.70	12,000.00	9,513.60	5,279.70
32	Intérêts passifs	545,811.50	495,278.00	477,517.33	50,533.50
321	Dettes à court terme	5,797.30	20,000.00	18,629.40	14,202.70-
940.321.00	Intérêts des dettes à court terme	5,797.30	20,000.00	18,629.40	14,202.70-
322	Dettes à moyen et long termes	479,501.20	409,378.00	378,166.88	70,123.20
940.322.00	Intérêts des dettes à long terme	479,501.20	409,378.00	378,166.88	70,123.20
329	Autres intérêts passifs	60,513.00	65,900.00	80,721.05	5,387.00-
940.329.00	Intérêts rémunérateurs	5,316.85	5,900.00	5,139.65	583.15-
940.329.01	Intérêts et escomptes accordés	55,196.15	60,000.00	75,581.40	4,803.85-
33	Amortissements	2,757,236.97	2,193,000.00	2,353,625.53	564,236.97

Avec crédits complémentaires

Services 0 à 998

Compte	Libellé	Comptes 2014	Budget 2014	Comptes 2013	Ecart
33	Amortissements	2,757,236.97	2,193,000.00	2,353,625.53	564,236.97
330	Patrimoine financier	1,080,686.95	495,000.00	692,376.25	585,686.95
900.330.00	Pertes sur débiteurs (impôts)	432,898.00	5,000.00	5,417.50	427,898.00
900.330.10	Pertes fiscales sur Revenu + Fortune		80,000.00		80,000.00-
901.330.00	Remise d'impôts PM	146.40			146.40
998.330.00	Amortissement du patrimoine financier	347,642.55	410,000.00	340,512.90	62,357.45-
998.330.10	Pertes sur débiteurs (impôts)	300,000.00		346,445.85	300,000.00
331	Patrimoine administratif	1,676,550.02	1,698,000.00	1,661,249.28	21,449.98-
098.331.00	Amortissement ordinaire	100,000.00	100,000.00	30,000.00	
198.331.00	Amortissement ordinaire	80,536.90	100,000.00	63,989.60	19,463.10-
298.331.00	Amortissement ordinaire	197,916.56	200,000.00	229,778.67	2,083.44-
398.331.00	Amortissement ordinaire	100,000.00	100,000.00	150,000.00	
598.331.00	Amortissement ordinaire			22,952.00	
698.331.00	Amortissement ordinaire	270,790.58	253,000.00	363,898.68	17,790.58
700.331.00	Amortissement ordinaire	254,003.57	240,000.00	378,933.40	14,003.57
710.331.00	Amortissement ordinaire	205,341.90	270,500.00	132,850.15	65,158.10-
720.331.00	Amortissement ordinaire	206,956.95	204,500.00	69,221.30	2,456.95
798.331.00	Amortissement ordinaire	157,096.16	230,000.00	146,493.98	72,903.84-
898.331.00	Amortissement ordinaire	103,907.40		73,131.50	103,907.40
34	Parts et contributions sans affectation	47,105.35	51,000.00	39,983.65	3,894.65-
341	Contributions à des communes	47,105.35	51,000.00	39,983.65	3,894.65-
900.341.01	Impôt sur immeubles bâtis Art. 188	47,105.35	51,000.00	39,983.65	3,894.65-
35	Dédommagements à des collectivités publ.	1,971,786.25	1,730,144.00	1,952,055.23	241,642.25
352	Communes	1,967,207.20	1,724,544.00	1,948,227.23	242,663.20
029.352.00	Centre d'information et d'orientation	5,094.00		5,060.00	5,094.00
113.352.00	Police municipale de Sierre	160,704.00	153,600.00	158,796.00	7,104.00
113.352.01	Police municipale Sierre - Pervenches	9,737.10	3,000.00	7,032.35	6,737.10
122.352.00	AIPEA	60,468.95	54,000.00	27,090.00	6,468.95
129.352.00	Tribunal de Police		1,500.00		1,500.00-
140.352.01	CSP du Vallon	78,636.55	70,000.00	55,816.65	8,636.55
210.352.00	Ecolage primaire dans d'autres communes	872.55	2,000.00		1,127.45-
211.352.00	Cycle d'orientation de Grône	427,863.80	436,500.00	469,961.25	8,636.20-

Avec crédits complémentaires

Services 0 à 998

Compte	Libellé	Comptes 2014	Budget 2014	Comptes 2013	Ecart
211.352.10	Ecolage dans d'autres communes	10,796.40	4,500.00	14,500.00	6,296.40
440.352.00	Centre Médico-Social	121,631.55		125,964.30	121,631.55
541.352.00	Crèche de Chalais - Fonctionnement	261,056.78	268,000.00	250,120.83	6,943.22-
711.352.00	Step de Granges	368,355.17	285,000.00	360,368.90	83,355.17
720.352.00	Déchetterie des Etreys	149,755.85	130,000.00	154,437.30	19,755.85
721.352.00	UTO - Uvrier	175,104.55	195,000.00	184,128.40	19,895.45-
830.352.00	Ristourne de la TPT à Vercorin Tourisme	77,000.00	60,000.00	77,000.00	17,000.00
840.352.00	Sierre Région	59,645.75	61,444.00	57,376.25	1,798.25-
860.352.00	Ass. retour des forces hydrauliques	484.20		575.00	484.20
353	Entreprises de transport	4,579.05	5,600.00	3,828.00	1,020.95-
160.353.00	EMIC - Etat-major de conduite	4,579.05	5,600.00	3,828.00	1,020.95-
36	Subventions accordées	3,598,570.83	3,533,982.00	3,940,867.85	64,588.83
361	Cantons	2,074,578.81	1,921,670.00	2,556,706.18	152,908.81
210.361.00	Contribution communale pour les élèves	839,935.90	833,000.00	782,444.50	6,935.90
211.361.00	Contribution communale pour les élèves	340,000.00	353,600.00	317,134.70	13,600.00-
220.361.00	Contribution communale pour les élèves	22,752.59	24,600.00	14,255.91	1,847.41-
239.361.00	Itinéraire des apprentis			91,533.60	
470.361.00	Contrôle des denrées alimentaires		5,700.00		5,700.00-
530.361.00	Financement prestations complémentaires	188,570.43	140,570.00	191,999.03	48,000.43
540.361.00	Curatelles éducatives			24,637.00	
550.361.00	Mesures en faveur des handicapés	339,344.37	267,200.00	337,146.74	72,144.37
582.361.00	Fonds cantonal pour l'emploi	51,236.17	50,200.00	47,095.15	1,036.17
610.361.00	Entretien des routes cantonales	219,974.00	203,800.00	429,599.20	16,174.00
610.361.01	Réfection des routes cantonales	20,245.25		271,083.40	20,245.25
650.361.00	Transports publics	52,520.10	43,000.00	49,776.95	9,520.10
362	Communes	186,536.30	315,962.00	198,016.75	129,425.70-
121.362.00	Frais de fonctionnement du Tribunal	9,761.00	9,150.00	9,825.00	611.00
390.362.00	Paroisse de Chalais	101,642.75	100,000.00	103,957.55	1,642.75
390.362.01	Paroisse de Vercorin	57,212.55	67,000.00	58,892.25	9,787.45-
391.362.00	Eglise réformée de Sierre	17,920.00	17,920.00	17,920.00	
440.362.00	Centre Médico-Social		121,892.00		121,892.00-
800.362.00	Les Biolllys - zone prairie sèche			7,421.95	

Avec crédits complémentaires

Services 0 à 998

Compte	Libellé	Comptes 2014	Budget 2014	Comptes 2013	Ecart
364	Sociétés d'économie mixte	217,677.50	202,500.00	146,185.10	15,177.50
239.364.00	Itinéraires des apprentis	60,430.25	111,000.00		50,569.75-
460.364.00	Frais dentaires scolaires	72,509.65		83,860.15	72,509.65
830.364.00	Promotion touristique SAT	6,800.00	6,800.00	6,800.00	
830.364.01	Bureau de l'OT Vercorin	25,000.00	25,000.00	25,000.00	
830.364.02	Frais pour l'OT Vercorin	6,500.00	16,500.00	6,500.00	10,000.00-
830.364.03	Animations touristiques	18,200.00	18,200.00	18,200.00	
830.364.04	Dépenses à caractère touristique	28,237.60	25,000.00	5,824.95	3,237.60
365	Institutions privées	319,996.50	322,100.00	132,908.45	2,103.50-
220.365.00	Participation aux écoles spécialisées	2,720.00	32,300.00	7,253.15	29,580.00-
303.365.00	Subsides aux sociétés locales	29,000.00	37,200.00	29,000.00	8,200.00-
303.365.10	Soutien aux organisations locales	72,134.35	72,600.00	57,573.75	465.65-
651.365.00	Transports nocturnes	8,881.00	10,000.00	8,190.00	1,119.00-
651.365.10	Transports touristiques	182,013.25	170,000.00	11,336.40	12,013.25
800.365.00	Amélioration agricole Zamplan-Crétilon	25,247.90		7,200.00	25,247.90
800.365.04	Développement régional Agriculture			11,495.15	
801.365.01	Bisse de Briey Mesures urgentes			860.00	
366	Personnes physiques	799,781.72	771,750.00	907,051.37	28,031.72
298.366.00	Participation commune abo ski	20,960.00	21,000.00	23,630.00	40.00-
460.366.00	Soins dentaires		80,000.00		80,000.00-
520.366.00	Participation à la caisse maladie	353,861.25	348,750.00	333,523.45	5,111.25
580.366.00	Service assistance/Avance pensions alim.	301,638.47	200,000.00	179,740.92	101,638.47
792.366.00	Rénovation des vieilles bâtisses	120,082.00	120,000.00	362,107.00	82.00
800.366.00	Insémination artificielle	3,240.00	2,000.00	2,550.00	1,240.00
800.366.01	Subvention aux constructions agricoles			5,500.00	
38	Attribution aux financements spéciaux	9,750.05		50,730.70	9,750.05
380	Attribution aux financements spéciaux	9,750.05		50,730.70	9,750.05
932.380.00	Valorisation Vallon de Réchy	9,750.05		50,730.70	9,750.05
39	Imputations internes	527,852.53	502,700.00	552,933.41	25,152.53
390	Personnel administratif et exploitation	169,300.00	142,700.00	156,700.00	26,600.00
700.390.00	Frais de personnel imputés (admin)	23,000.00	21,000.00	21,000.00	2,000.00

Avec crédits complémentaires

Services 0 à 998

Compte	Libellé	Comptes 2014	Budget 2014	Comptes 2013	Ecart
700.390.01	Frais de personnel imputés (exploit)	52,500.00	33,000.00	51,800.00	19,500.00
710.390.00	Frais de personnel imputés (admin)	19,000.00	19,000.00	18,800.00	
710.390.01	Frais de personnel imputés (exploit)	3,000.00	8,700.00	4,800.00	5,700.00-
720.390.00	Frais de personnel imputés (admin)	21,000.00	21,000.00	21,000.00	
720.390.01	Frais de personnel imputés (exploit)	50,800.00	40,000.00	39,300.00	10,800.00
391	Intérêts passifs	358,552.53	360,000.00	396,233.41	1,447.47-
020.391.00	Intérêts passifs			11,321.35	
700.391.00	Intérêts passifs imputés	245,302.09	250,000.00	245,567.72	4,697.91-
710.391.00	Intérêts passifs imputés	36,008.40	40,000.00	50,729.54	3,991.60-
720.391.00	Intérêts passifs imputés	77,242.04	70,000.00	88,614.80	7,242.04

Avec crédits complémentaires

Services 0 à 998

Compte	Libellé	Comptes 2014	Budget 2014	Comptes 2013	Ecart
4	Revenus	14,799,894.91	13,685,554.00	14,816,318.19	1,114,340.91
40	Impôts	9,230,815.20	8,226,710.00	8,602,450.90	1,004,105.20
400	Impôts sur le revenu et la fortune	7,655,597.40	7,015,000.00	7,201,341.95	640,597.40
900.400.10	Impôt sur le revenu	6,359,625.90	5,850,000.00	5,992,313.90	509,625.90
900.400.20	Impôt sur la fortune	999,253.65	920,000.00	961,322.30	79,253.65
900.400.30	Impôt à la source	177,748.85	180,000.00	157,479.55	2,251.15-
900.400.40	Impôt personnel	24,179.30	25,000.00	26,809.25	820.70-
900.400.50	Impôt global	94,789.70	40,000.00	63,416.95	54,789.70
401	Impôts sur le bénéfice et le capital	556,057.95	390,000.00	503,994.45	166,057.95
901.401.10	Impôt sur le bénéfice	400,751.75	300,000.00	354,681.90	100,751.75
901.401.20	Impôt sur le capital	155,306.20	90,000.00	149,312.55	65,306.20
402	Impôts fonciers	638,287.30	568,000.00	541,611.00	70,287.30
900.402.00	Impôt foncier des personnes physiques	487,784.75	408,000.00	398,940.80	79,784.75
900.402.20	Impôt s/immeubles bâtis Art. 188	83,565.90	80,000.00	77,653.20	3,565.90
901.402.10	Impôt foncier des sociétés	66,936.65	80,000.00	65,017.00	13,063.35-
403	Impôts sur les gains en capital	330,496.75	200,000.00	307,396.45	130,496.75
900.403.00	Impôt sur les gains immobiliers	164,156.35	100,000.00	167,661.55	64,156.35
900.403.10	Impôt sur les prestations en capital	163,591.30	100,000.00	136,367.00	63,591.30
900.403.30	Impôt sur les gains de loterie	2,749.10		3,367.90	2,749.10
405	Impôts sur les successions et	23,052.80	25,000.00	20,427.05	1,947.20-
900.405.00	Impôt sur les successions et donations	23,052.80	25,000.00	20,427.05	1,947.20-
406	Impôts sur la propriété et sur dépense	27,323.00	28,710.00	27,680.00	1,387.00-
900.406.00	Impôt sur les chiens	27,323.00	28,710.00	27,680.00	1,387.00-
41	Patentes et concessions	96,552.00	72,000.00	113,815.25	24,552.00
411	Concessions	96,552.00	72,000.00	113,815.25	24,552.00
932.411.00	Concessions et redevances hydrauliques	96,552.00	72,000.00	63,084.55	24,552.00
932.411.02	Vallon de Réchy - Confédération			50,730.70	

Avec crédits complémentaires

Services 0 à 998

Compte	Libellé	Comptes 2014	Budget 2014	Comptes 2013	Ecart
42	Revenu des biens	736,823.20	685,690.00	688,112.10	51,133.20
940.420.00	Intérêts des C/C et des placements à vue	345.64		258.10	345.64
421	Créances	141,517.67	140,000.00	285,135.25	1,517.67
940.421.00	Intérêts de retard et frais récupérés	141,517.67	140,000.00	285,135.25	1,517.67
422	Capitaux du patrimoine	169,599.00	113,620.00	115,647.45	55,979.00
940.422.00	Rendement des titres	169,599.00	113,620.00	115,647.45	55,979.00
423	Immeubles du patrimoine financier	102,472.45	115,640.00	37,800.00	13,167.55-
942.423.00	Bâtiment "La Forge" - Locations	35,640.00	35,640.00	37,800.00	
942.423.01	Bâtiment "la Postale" - Locations	66,832.45	80,000.00		13,167.55-
424	Placements financiers			74.05	
940.424.10	Actes de défauts de biens récupérés			74.05	
427	Immeubles du patrimoine administratif	322,888.44	316,430.00	249,197.25	6,458.44
160.427.00	PCi - Locations des abris Chalais	2,392.00	8,000.00	2,860.00	5,608.00-
160.427.01	Locations d'abris Vercorin	1,100.00		1,120.00	1,100.00
210.427.00	Locations maison d'école	14,800.00	14,800.00	14,800.00	
210.427.01	Locations salle polyvalente Chalais	5,546.00	6,000.00	2,260.00	454.00-
210.427.10	Locations salle polyvalente Vercorin	4,255.00	6,000.00	2,230.00	1,745.00-
309.427.00	Loyer CAV	25,000.00	25,000.00	25,000.00	
330.427.00	Location du domaine communal	5,210.00	1,590.00	5,290.00	3,620.00
340.427.00	Espace Bozon - Locations	880.00	2,600.00	6,500.00-	1,720.00-
620.427.00	Redevances station service de Vercorin	1,017.80	1,400.00	1,174.55	382.20-
621.427.00	Recettes des parcomètres	45,116.89	36,000.00	5,401.10	9,116.89
621.427.01	Locations de places de parc	16,327.00	15,840.00	25,920.00	487.00
621.427.03	Locations de dépôts Vercorin	10,850.00	11,000.00		150.00-
740.427.00	Locations de la chapelle ardente	350.00		4,100.00	350.00
750.427.00	Redevances du dépotoir de la Réchy	2,000.00	2,000.00	2,000.00	
800.427.00	Ecurie de Vercorin - Loyer	3,600.00	3,600.00	3,600.00	
943.427.00	PCP - Droits d'utilisation du sol	184,443.75	182,600.00	159,941.60	1,843.75
43	Contributions	2,945,087.38	2,893,306.00	2,933,150.58	51,781.38

Avec crédits complémentaires

Services 0 à 998

Compte	Libellé	Comptes 2014	Budget 2014	Comptes 2013	Ecart
430	Contributions de remplacement	26,841.80	50,000.00	52,584.60	23,158.20-
140.430.00	Taxe d'exemption service du feu	23,541.80	50,000.00	47,184.60	26,458.20-
160.430.00	PCi - Taxes compensatoires abris	1,700.00-		5,400.00	1,700.00-
621.430.00	Taxe de compensation place de parc	5,000.00			5,000.00
431	Emoluments administratifs	129,692.57	131,500.00	116,827.78	1,807.43-
029.431.00	Emoluments administratifs	7,810.32	4,000.00	3,489.43	3,810.32
100.431.00	Emoluments du cadastre	24,169.60	23,000.00	23,259.50	1,169.60
101.431.00	Emolument d'octroi du droit de cité	3,000.00	2,500.00	2,000.00	500.00
102.431.00	Bureau des étrangers	20,628.00	18,000.00	21,882.50	2,628.00
102.431.50	Cartes d'identités et passeports - Vente	10,779.00	14,000.00	13,241.55	3,221.00-
790.431.00	Permis de construire	63,305.65	70,000.00	52,954.80	6,694.35-
433	Ecolages	70,014.50	70,350.00	59,201.00	335.50-
210.433.00	Ecolage hors commune	8,410.00	5,350.00	7,171.00	3,060.00
210.433.30	Cantine scolaire - factures aux parents	61,604.50	65,000.00	52,030.00	3,395.50-
434	Autres redevances d'utilisation et	2,390,141.41	2,211,000.00	2,216,606.85	179,141.41
100.434.00	Part des privés aux frais de géomètre	22,485.45	35,000.00	27,768.10	12,514.55-
698.434.00	Prestations de services facturées			815.40	
700.434.00	Taxe annuelle d'eau	780,998.61	750,000.00	779,182.40	30,998.61
710.434.00	Taxe annuelle d'égouts	631,344.29	630,000.00	626,533.95	1,344.29
720.434.00	Taxe annuelle enlèvement des ordures	714,884.71	710,000.00	708,402.65	4,884.71
740.434.00	Concessions et inhumations	26,500.00	26,000.00	16,600.00	500.00
830.434.00	Perception de la TPT	213,928.35	60,000.00	57,304.35	153,928.35
435	Ventes électricité	235,827.55	330,000.00	392,135.90	94,172.45-
860.435.00	Ventes électricité	235,827.55	330,000.00	392,135.90	94,172.45-
436	Dédommagements de tiers	65,279.55	64,456.00	75,064.45	823.55
020.436.00	Indemnités journalières remboursées	449.25			449.25
029.436.00	Indemnités journalières remboursées			2,694.45	
029.436.01	Administration de la Bourgeoisie	5,000.00	5,000.00	5,000.00	
029.436.02	Administration du télé. Chalais-Vercorin	18,596.50	19,100.00	18,000.00	503.50-
029.436.03	Administration de la Fondation Antille	10,000.00	10,000.00	10,000.00	
210.436.00	Indemnités journalières remboursées	271.20			271.20

Avec crédits complémentaires

Services 0 à 998

Compte	Libellé	Comptes 2014	Budget 2014	Comptes 2013	Ecart
300.436.00	Indemnités journalières remboursées (APG)	3,770.55			3,770.55
698.436.00	Indemnités journalières remboursées		3,000.00	10,569.70	3,000.00-
800.436.00	Ver de la grappe - Part des tiers	27,192.05	27,356.00	28,800.30	163.95-
437	Amendes	27,290.00	36,000.00	20,730.00	8,710.00-
113.437.00	Amendes de police	18,290.00	16,000.00	20,730.00	2,290.00
790.437.00	Amendes de constructions	9,000.00	20,000.00		11,000.00-
44	Recettes sans affectation	1,152,171.20	1,182,448.00	1,231,860.10	30,276.80-
441	Part aux recettes du canton	1,152,171.20	1,182,448.00	1,231,860.10	30,276.80-
920.441.01	Péréquation financière	1,147,646.00	1,179,748.00	1,228,353.45	32,102.00-
932.441.00	Patentes des établissements publics	4,525.20	2,700.00	3,506.65	1,825.20
45	Dédommagements de collectivités	12,077.25	11,400.00	11,694.90	677.25
451	Canton	12,077.25	11,400.00	11,694.90	677.25
500.451.00	Part canton à l'agence AVS	12,077.25	11,400.00	11,694.90	677.25
46	Subventions acquises	98,516.15	111,300.00	682,300.95	12,783.85-
461	Canton	98,516.15	111,300.00	682,300.95	12,783.85-
029.461.00	Traitement des déclarations d'impôts	1,880.00	6,400.00	6,400.00	4,520.00-
160.461.00	PCi - Forfait pour maintien des abris	3,500.00		3,500.00	3,500.00
210.461.00	Transport des élèves - Subvention			34,337.00	
210.461.05	Subvention Matériel scolaire	3,800.00		989.45	3,800.00
211.461.00	Transport des élèves CO - Subvention			9,393.00	
239.461.00	Part cantonale itinéraire apprentis	29,563.80	55,500.00	22,655.80	25,936.20-
300.461.00	Bibliothèques - Subside d'exploitation	9,641.00	15,000.00	13,634.00	5,359.00-
620.461.00	Subventions routes	23,516.75	14,400.00	526,927.30	9,116.75
750.461.00	Entretien canaux + torrents - Subvention	26,314.60	20,000.00	24,445.20	6,314.60
800.461.00	Les Biollys - zone prairie sèche			40,019.20	
800.461.10	Tenue du registre des vignes	300.00			300.00
49	Imputations internes	527,852.53	502,700.00	552,933.41	25,152.53
490	Personnel administratif et exploitation	169,300.00	142,700.00	156,700.00	26,600.00
029.490.00	Frais de personnel imputés (Taxes SP)	63,000.00	62,700.00	60,800.00	300.00

Avec crédits complémentaires

Services 0 à 998

Compte	Libellé	Comptes 2014	Budget 2014	Comptes 2013	Ecart
698.490.01	Frais de personnel imputés (Taxes SP)	106,300.00	80,000.00	95,900.00	26,300.00
491	Intérêts passifs	358,552.53	360,000.00	396,233.41	1,447.47-
940.491.00	Intérêts passifs imputés	358,552.53	360,000.00	396,233.41	1,447.47-

Avec crédits complémentaires

Budget d'investissement

Compte	Nature	Libellé	Comptes 2014		Budget 2014		Comptes 2013	
			Charges	Revenus	Charges	Revenus	Charges	Revenus
1		Sécurité publique	70,536.90	70,536.90			13,989.60	13,989.60
10		Protection juridique	70,536.90				13,989.60	
100		Cadastre, poids et mesures	70,536.90				13,989.60	
100.50		Investissements propres	54,728.40				13,989.60	
100.509.04		Mensuration fédérale Lot IX - Briey	54,728.40				13,989.60	
100.561.00		Mensuration officielle Canton du Valais	15,808.50					
19		Autres tâches sécurité publique		70,536.90				13,989.60
198		Reports des investissements		70,536.90				13,989.60
198.69		Report de dépenses au bilan		70,536.90				13,989.60
198.690.00		Dépenses reportées au bilan		70,536.90				13,989.60

Avec crédits complémentaires

Budget d'investissement

Compte	Nature	Libellé	Comptes 2014		Budget 2014		Comptes 2013	
			Charges	Revenus	Charges	Revenus	Charges	Revenus
5		Prévoyance sociale	17,916.56	17,916.56			42,730.67	42,730.67
54		Protection de la jeunesse					22,952.00	
541		Garderies d'enfants, crèches, UAPE					22,952.00	
541.50		Investissements propres					22,952.00	
541.503.00		Crèche communale					22,952.00	
550.561.00		Institutions handicapés / sociales - investissements	17,916.56				19,778.67	
59		Autres tâches prévoyance sociale		17,916.56				42,730.67
598		Reports des investissements		17,916.56				42,730.67
598.69		Report de dépenses au bilan		17,916.56				42,730.67
598.690.00		Dépenses reportées au bilan		17,916.56				42,730.67

Avec crédits complémentaires

Budget d'investissement

Compte	Nature	Libellé	Comptes 2014		Budget 2014		Comptes 2013	
			Charges	Revenus	Charges	Revenus	Charges	Revenus
6		Trafic	1,184,858.18	1,184,858.18	908,000.00		1,390,861.18	1,390,861.18
61		Routes cantonales	19,129.45	25,879.80	200,000.00		101,643.95	233,655.00
610		Routes cantonales	19,129.45	25,879.80	200,000.00		101,643.95	233,655.00
610.56		Subventions accordées	19,129.45		200,000.00		101,643.95	
610.561.00		Route Chalais-Vercorin	19,129.45		200,000.00		101,643.95	
610.66		Subventions acquises		25,879.80				233,655.00
610.661.00		Prot rte Chalais-Vercorin Part cantonale		25,879.80				233,655.00
62		Routes communales	983,694.93	156,154.00	708,000.00		857,972.98	197,589.25
620		Réseau des routes communales	805,005.48	156,154.00	538,000.00		596,457.43	197,589.25
620.50		Investissements propres	805,005.48		538,000.00		596,457.43	
620.501.00		Réseau électrique et éclairage public	204,193.06		38,000.00		109,851.63	
620.501.12		Réfection routes intérieur de Chalais	7,524.65					
620.501.22		Rue des Harroz	109,898.19					
620.501.23		Rte de Chippis, Chalais	206,381.25		150,000.00			
620.501.24		Entrée Ouest du Village, Réchy	117,022.58		290,000.00			
620.501.32		Etudes de circulation					21,000.00	
620.501.35		Vercorin - Etude nouvelle route					12,891.20	
620.501.49		Ouvrages de génie civil					206,697.45	
620.501.50		Rte forestière Ziettes	159,985.75		60,000.00		246,017.15	
620.660.10		Subventions Prokilowatt		44,154.00				
620.661.00		Participation cantonale Rte Forestière, Ziettes, Vercorin		112,000.00				168,350.25
620.661.20		Rue des Moulins - part cantonale						29,239.00
621		Parkings et places de stationnement	178,689.45		170,000.00		261,515.55	
621.50		Investissements propres	178,689.45		170,000.00		261,515.55	
621.501.02		Parking du Fuidjou, Chalais	178,689.45		170,000.00			
621.501.03		Parking Télécabine, Vercorin					261,515.55	
69		Autres tâches relatives au trafic	182,033.80	1,002,824.38			431,244.25	959,616.93

Avec crédits complémentaires

Budget d'investissement

Compte	Nature	Libellé	Comptes 2014		Budget 2014		Comptes 2013	
			Charges	Revenus	Charges	Revenus	Charges	Revenus
698		Reports des investissements	182,033.80	1,002,824.38			431,244.25	959,616.93
698.59		Report de recettes au bilan	182,033.80				431,244.25	
698.590.00		Recettes reportées au bilan	182,033.80				431,244.25	
698.69		Report de dépenses au bilan		1,002,824.38				959,616.93
698.690.00		Dépenses reportées au bilan		1,002,824.38				959,616.93

Avec crédits complémentaires

Budget d'investissement

Compte	Nature	Libellé	Comptes 2014		Budget 2014		Comptes 2013	
			Charges	Revenus	Charges	Revenus	Charges	Revenus
7		Protection et aménag. de l'environnement	1,465,147.18	1,465,147.18	620,500.00	100,000.00	1,575,858.13	1,575,858.13
700		Approv. et alimentation en eau potable	193,340.42	101,043.60		50,000.00	14,183.10	145,814.05
700.50		Investissements propres	193,340.42				14,183.10	
700.501.00		Réseau de distribution d'eau potable	193,340.42					
700.509.06		Etude carte des dangers					14,183.10	
700.61		Contributions de tiers		50,688.45		50,000.00		41,814.05
700.610.00		Taxes de raccordement à l'eau potable		50,688.45		50,000.00		41,814.05
700.661.01		Subventions cantonales EP - BH		50,355.15				104,000.00
701		Station de traitement	221,706.75		220,000.00		600,564.35	
701.50		Investissements propres	221,706.75		220,000.00		600,564.35	
701.503.00		Modifications station des Planards système de commande	221,706.75		220,000.00		600,564.35	
710		Assainissement des eaux usées	153,218.90	47,877.00		50,000.00	68,900.00	36,049.85
710.50		Investissements propres	153,218.90				68,900.00	
710.501.00		Réseau des égouts	153,218.90				68,900.00	
710.61		Contributions de tiers		47,877.00		50,000.00		36,049.85
710.610.00		Taxes de raccordement aux égouts		47,877.00		50,000.00		36,049.85
74		Cimetières, crématoires et columbariums	86,956.95		45,000.00		69,721.30	
740		Cimetières, crématoires et columbariums	86,956.95		45,000.00		69,721.30	
740.501.00		Cimetière de Chalais - réaménagement	86,956.95		45,000.00			
740.501.01		Ouvrages de génie civil					69,721.30	
75		Correction des eaux	203,907.40	100,000.00	30,000.00		248,631.50	175,500.00
750		Correction des eaux	203,907.40	100,000.00	30,000.00		248,631.50	175,500.00
750.50		Investissements propres	203,907.40		30,000.00		248,631.50	
750.501.03		Réfection sentier bisse des Sarrasins	50,000.00					
750.501.04		Sentier, de Chalais aux Chalets	38,295.80		30,000.00			
750.501.10		REP - Bisses	115,611.60				248,631.50	

Avec crédits complémentaires

Budget d'investissement

Compte	Nature	Libellé	Comptes 2014		Budget 2014		Comptes 2013	
			Charges	Revenus	Charges	Revenus	Charges	Revenus
750.66		Subventions acquises		100,000.00				175,500.00
750.661.00		Réfection lit de la Réchy - subventions		100,000.00				175,500.00
79		Autres tâches environnement	606,016.76	1,216,226.58	325,500.00		573,857.88	1,218,494.23
790		Aménagement du territoire	357,096.16		325,500.00		216,493.98	
790.50		Investissements propres	357,096.16		325,500.00		216,493.98	
790.500.00		Achats et expropriations de terrains	230,159.51		200,000.00		169,808.63	
790.509.00		Etudes d'aménagement du territoire	8,774.70					
790.509.01		Remembrement des Harroz-supérieurs	12,556.65		125,500.00		35,751.00	
790.509.04		Remembrement Grampraz	105,605.30				10,934.35	
798		Reports des investissements	248,920.60	1,216,226.58			357,363.90	1,218,494.23
798.59		Report de recettes au bilan	248,920.60				357,363.90	
798.590.00		Recettes reportées au bilan	100,000.00				175,500.00	
798.590.01		Recettes reportées au bilan (eau)	101,043.60				145,814.05	
798.590.02		Recettes reportées au bilan (égouts)	47,877.00				36,049.85	
798.69		Report de dépenses au bilan		1,216,226.58				1,218,494.23
798.690.00		Dépenses reportées au bilan		561,003.56				465,125.48
798.690.01		Dépenses reportées au bilan (eau)		415,047.17				614,747.45
798.690.02		Dépenses reportées au bilan (égouts)		153,218.90				68,900.00
798.690.03		Dépenses reportées au bilan (ordures)		86,956.95				69,721.30

Avec crédits complémentaires

Budget d'investissement

	Comptes 2014		Budget 2014		Comptes 2013	
	Charges	Revenus	Charges	Revenus	Charges	Revenus
Récapitulation						
1 Sécurité publique	70,536.90	70,536.90			13,989.60	13,989.60
5 Prévoyance sociale	17,916.56	17,916.56			42,730.67	42,730.67
6 Trafic	1,184,858.18	1,184,858.18	908,000.00	908,000.00	1,390,861.18	1,390,861.18
7 Protection et aménag. de l'environnement	1,465,147.18	1,465,147.18	620,500.00	100,000.00 520,500.00	1,575,858.13	1,575,858.13
Total	2,738,458.82	2,738,458.82	1,528,500.00	100,000.00 1,428,500.00	3,023,439.58	3,023,439.58

Présentation harmonisée des comptes

Indicateurs financiers

Commune	Chalais
Données	
Validations	
Comptes	
Aperçu compte administratif	
Aperçu du compte annuel	
Aperçu du bilan et du financement	
Aperçu du compte de fonctionnement selon les tâches	
Aperçu du compte de fonctionnement selon les natures	
Aperçu du compte des investissements selon les tâches	
Aperçu du compte des investissements selon les natures	
Graphiques	
Comptes de fonctionnement selon les natures, charges	
Comptes de fonctionnement selon les natures, revenus	
Comptes de fonctionnement selon les tâches, charges	
Comptes de fonctionnement selon les tâches, revenus	
Comptes des investissements selon les tâches, dépenses	
Comptes des investissements selon les tâches, recettes	
Indicateurs	
1. Degré d'autofinancement (I1)	
2. Capacité d'autofinancement (I2)	
3. Taux des amortissements ordinaires (I3)	
3.2 Taux global des amortissements	
4. Endettement net par habitant (I4)	
5. Taux du volume de la dette brute (I5)	
Aperçu des indicateurs financiers	
Graphique des indicateurs - moyenne des années 2013 et 2014	

214.07.08

Personne de contact

Fonction	
Nom et prénom	
Adresse	
N° de téléphone	
E-mail	

Imprimer pied de page

[Mode d'emploi](#)

		Compte		Budget
		2013	2014	2014
Bilan				
1	Actif	34'852'909.05	38'526'685.49	
	Patrimoine financier	19'992'909.05	23'466'685.49	
10	Disponibilités	121'606.02	40'045.91	
11	Avoirs	4'495'611.58	3'804'701.24	
12	Placements	13'255'547.00	17'578'047.00	
13	Actifs transitoires	2'120'144.45	2'043'891.34	
	Patrimoine administratif	14'860'000.00	15'060'000.00	
14	Investissements propres	14'860'000.00	15'060'000.00	
15	Prêts et participations permanentes			
16	Subventions d'investissement			
17	Autres dépenses activables			
	Financements spéciaux	-	-	
18	Avances aux financements spéciaux			
	Découvert	-	-	
19	Découvert du bilan	-	-	
190	Découvert du bilan au 31.12.			
191	Découvert du bilan			
2	Passif	34'852'909.05	38'526'685.49	
	Engagement	29'961'511.67	33'437'853.23	
20	Engagements courants	558'455.80	391'704.93	
21	Dettes à court terme	2'002'687.09	890'926.36	
22	Dettes à moyen et à long terme	24'686'321.65	28'884'021.65	
23	Engagements envers des entités particulières	122'530.75	122'530.75	
24	Provisions	850'000.00	1'150'000.00	
25	Passifs transitoires	1'741'516.38	1'998'669.54	
	Financements spéciaux	1'634'585.95	1'585'055.25	
28	Engagements envers les financements spéciaux	1'634'585.95	1'585'055.25	
	Fortune	3'256'811.43	3'503'777.01	
29	Fortune nette	3'256'811.43	3'503'777.01	

		Compte		Budget
		2013	2014	2014
Compte de fonctionnement selon les natures				
3	Charges	14'381'244.74	14'552'929.33	-
30	Charges de personnel	1'783'075.55	1'716'561.20	
31	Biens, services et marchandises	3'230'455.49	3'378'254.65	
32	Intérêts passifs	477'517.33	545'811.50	
321	Dettes à court terme	18'629.40	5'797.30	
322	Dettes à moyen et à long terme	378'166.88	479'501.20	
323	Dettes envers des entités particulières			
329	Autres intérêts passifs	80'721.05	60'513.00	
33	Amortissements	2'353'625.53	2'757'236.97	-
330	Patrimoine financier	692'376.25	1'080'686.95	-
3300	Amortissement du patrimoine financier	345'930.40	347'642.55	
3301	Pertes sur créances fiscales			
3302	Provisions pour créances fiscales		300'000.00	
3303	Pertes sur autres débiteurs	346'445.85	433'044.40	
331	Patrimoine administratif - amortissements ordinaires	1'661'249.28	1'676'550.02	-
3310	Amortissements ordinaires sans prêts et participations	1'661'249.28	1'676'550.02	
3311	Amortissements ordinaires des prêts et participations			
332	Patrimoine administratif - amortissements complémentaires	-	-	-
3320	Amortissements complémentaires sans prêts et participations			
3321	Amortissements complémentaires des prêts et participations			
333	Découvert du bilan	-	-	-
3330	Découvert au bilan au 31.12.			
3331	Découvert au bilan			
34	Parts à des contributions sans affectation	39'983.65	47'105.35	
35	Dédommagements versés à des collectivités publiques	1'952'055.23	1'971'786.25	
36	Subventions accordées	3'940'867.85	3'598'570.83	
37	Subventions redistribuées			
38	Attributions aux financements spéciaux	50'730.70	9'750.05	
39	Imputations internes	552'933.41	527'852.53	
4	Revenus	14'816'318.19	14'799'894.91	-
40	Impôts	8'602'450.90	9'230'815.20	-
400	Impôts sur le revenu et sur la fortune	7'201'341.95	7'655'597.40	-
4001	Impôts sur le revenu net après déduction pour couple	5'992'313.90	6'359'625.90	
4002	Impôts sur la fortune	961'322.30	999'253.65	
4003	Impôt à la source	157'479.55	177'748.85	
4004	Impôt personnel	26'809.25	24'179.30	
4005	Impôt global	63'416.95	94'789.70	
401	Impôts sur le bénéfice et sur le capital	503'994.45	556'057.95	-
4011	Impôts sur le bénéfice	354'681.90	400'751.75	
4012	Impôts sur le capital	149'312.55	155'306.20	
402	Impôt foncier	541'611.00	638'287.30	-
4020	Impôt foncier personnes physiques	398'940.80	487'784.75	
4021	Impôt foncier personnes morales	65'017.00	66'936.65	
4022	Impôt sur immeubles bâtis, art. 188	77'653.20	83'565.90	
403	Impôts sur les gains en capital	307'396.45	330'496.75	
404	Droits de mutations			
405	Impôts sur les successions et donations	20'427.05	23'052.80	
406	Impôts sur la propriété, sur la dépense et sur les chiens	27'680.00	27'323.00	
407	Amendes fiscales			
408	Impôts de culte			
409	Autres impôts			
41	Patentes et concessions	113'815.25	96'552.00	
42	Revenus des biens	688'112.10	736'823.20	
420	Banques	258.10	345.64	
421	Créances	285'135.25	141'517.67	
422	Placements du patrimoine financier	115'647.45	169'599.00	
423	Immeubles du patrimoine financier	37'800.00	102'472.45	
424	Gains comptables sur placements du patrimoine financier	74.05		
425	Prêts du patrimoine administratif			
426	Participations permanentes du patrimoine administratif			
427	Immeubles du patrimoine administratif	249'197.25	322'888.44	
429	Autres revenus des biens			
43	Contributions	2'933'150.58	2'945'087.38	
44	Parts à des recettes et contributions sans affectation	1'231'860.10	1'152'171.20	
45	Restitutions de collectivités publiques	11'694.90	12'077.25	
46	Subventions	682'300.95	98'516.15	
47	Subventions à redistribuer			
48	Prélèvements sur les financements spéciaux			
49	Imputations internes	552'933.41	527'852.53	
Compte des investissements selon les natures				
5	Dépenses	2'234'831.43	2'307'504.42	-
50	Investissements propres	2'113'408.81	2'307'504.42	
52	Prêts et participations permanentes			
56	Subventions accordées	121'422.62		
57	Subventions redistribuées			
58	Autres dépenses activables			
6	Recettes	788'608.15	430'954.40	-
60	Transferts au patrimoine financier			
61	Contributions de tiers	77'863.90	98'565.45	
62	Remboursement de prêts et participations permanentes			
63	Facturation à des tiers			
64	Remboursement de subventions acquises			
66	Subventions acquises	710'744.25	332'388.95	
67	Subventions à redistribuer			

		Compte		Budget
		2013	2014	2014
Comptes de fonctionnement selon les tâches				
Charges		14'381'244.74	14'552'929.33	-
CF0	Administration générale	949'174.50	990'113.13	
CF1	Sécurité publique	621'715.70	664'668.75	
CF2	Enseignement et formation	2'657'148.15	2'772'912.78	
CF3	Culture, loisirs et culte	904'162.62	897'725.90	
CF4	Santé	209'824.45	194'141.20	
CF5	Prévoyance sociale	1'431'500.27	1'540'635.42	
CF6	Trafic	2'431'594.63	2'171'429.00	
CF7	Protection et aménagement de l'environnement, yc eau, égouts, déchets	3'394'870.41	2'964'640.69	
CF8	Economie publique, yc services industriels	507'420.79	574'770.10	
CF9	Finances et impôts	1'273'833.22	1'781'892.36	
Revenus		14'816'318.19	14'799'894.91	-
CF0	Administration générale	106'383.88	106'736.07	
CF1	Sécurité publique	168'946.25	128'185.85	
CF2	Enseignement et formation	145'866.25	128'250.50	
CF3	Culture, loisirs et culte	37'424.00	44'501.55	
CF4	Santé			
CF5	Prévoyance sociale	11'694.90	12'077.25	
CF6	Trafic	666'708.05	208'128.44	
CF7	Protection et aménagement de l'environnement, yc eau, égouts, déchets	2'214'219.00	2'254'697.86	
CF8	Economie publique, yc services industriels	521'859.75	480'847.95	
CF9	Finances et impôts	10'943'216.11	11'436'469.44	
Compte des investissements selon les tâches				
Dépenses		2'234'831.43	2'307'504.42	-
C10	Administration générale			
C11	Sécurité publique	13'989.60	70'536.90	
C12	Enseignement et formation			
C13	Culture, loisirs et culte			
C14	Santé			
C15	Prévoyance sociale	42'730.67	17'916.56	
C16	Trafic	959'616.93	1'002'824.38	
C17	Protection et aménagement de l'environnement, yc eau, égouts, déchets	1'218'494.23	1'216'226.58	
C18	Economie publique, yc services industriels			
C19	Finances et impôts			
Recettes		788'608.15	430'954.40	-
C10	Administration générale			
C11	Sécurité publique			
C12	Enseignement et formation			
C13	Culture, loisirs et culte			
C14	Santé			
C15	Prévoyance sociale			
C16	Trafic	431'244.25	182'033.80	
C17	Protection et aménagement de l'environnement, yc eau, égouts, déchets	357'363.90	248'920.60	
C18	Economie publique, yc services industriels			
C19	Finances et impôts			

		Compte		Budget
		2013	2014	2014
Renseignements divers				
140.430	Taxe d'exemption du service du feu	47'184.60	48'541.80	
700.434	Taxes annuelles pour l'eau potable	779'182.40	780'998.61	
700.610	Taxes de raccordement pour l'eau potable (investissement)		50'688.45	
710.434	Taxes annuelles pour les égouts	626'533.95	631'344.29	
710.610	Taxes de raccordement pour les égouts (investissement)		47'877.00	
720.434	Taxes annuelles pour l'enlèvement des ordures	708'402.65	714'884.71	
870.411	Concessions de gravière			
932.410	Energie gratuite			
932.411	Redevances hydrauliques	113'815.25	96'552.00	
932.411	Redevances électriques			
932.411	Droit de retour des installations de forces hydrauliques			
.610	Contributions pour plus-values			
13	corporations privées assumant un service public			
14	Coefficient d'impôt	1.30	1.30	
15	Indexation des revenus imposables	140.00	140.00	
Autres renseignements				
900.330.0	Remises d'impôts des personnes physiques	5'417.50	432'898.00	
900.330.1	Pertes fiscales sur le revenu et la fortune des personnes physiques			
900.330.2	Pertes fiscales, autres impôts des personnes physiques			
900.341.0	Impôt payé sur les immeubles bâtis, art. 188	39'983.65	47'105.35	
901.330.0	Remises d'impôts des personnes morales			
901.330.1	Pertes fiscales des impôts des personnes morales			
940.329.1	Escomptes sur impôts sur revenu et fortune des pers. physiques	75'581.40	55'196.15	
940.329.2	Escomptes sur autres impôts			
940.424.1	Rachat d'actes de défaut de biens personnes physiques	74.05		
940.424.2	Rachat d'actes de défaut de biens concernant les autres impôts			
390	Subvention paroisse catholique			

Information

Recettes brutes déterminantes	14'272'042.38
-------------------------------	---------------

Tests de validation des résultats 2013 2014

Total du bilan

Total de l'actif au 31.12	34'852'909.05	38'526'685.49	Total du groupe 1
Total du passif au 31.12	34'852'909.05	38'526'685.49	Total du groupe 2
Différence	0.00	0.00	Le total doit être zéro

Total ventilation par natures et par tâches

Total charges par natures	14'381'244.74	14'552'929.33	Total du groupe 3
Total charges par tâches	14'381'244.74	14'552'929.33	
Différence	0.00	0.00	Le total doit être zéro

Total revenus par natures	14'816'318.19	14'799'894.91	Total du groupe 4
Total revenus par tâches	14'816'318.19	14'799'894.91	
Différence	0.00	0.00	Le total doit être zéro

Total dépenses par natures	2'234'831.43	2'307'504.42	Total du groupe 5
Total dépenses par tâches	2'234'831.43	2'307'504.42	
Différence	0.00	0.00	Le total doit être zéro

Total recettes par natures	788'608.15	430'954.40	Total du groupe 6
Total recettes par tâches	788'608.15	430'954.40	
Différence	0.00	0.00	Le total doit être zéro

Modes de financement

Total des sources de fond		5'650'542.30	Excédent de financement + dim. des actifs + augment. des passifs
Total des emplois de fond		5'650'542.30	Insuffisance de financement + augm. actifs + dim. passifs
Différence		0.00	Le total doit être zéro

Excédent / insuffisance de financement

Variation de l'endettement net	46'965.58	Bilan : variation de l'endettement net	Endettement net
Excédent / insuffisance de financement	46'965.58	Investissements net - marge d'autofinancement	au 1.1.
Différence	0.00	Le total doit être zéro	au 31.12. 11'603'188.57 11'556'222.99

Modification du patrimoine administratif

Investissements bruts	2'307'504.42	Total du groupe 5	
Recettes liées aux investissements	430'954.40	Total du groupe 6	
Investissements nets	1'876'550.02		
Amortissements ordinaires du patrimoine administratif	1'676'550.02	Compte de fonctionnement : total nature 331	
Amortissements complémentaires du patrimoine administratif	0.00	Compte de fonctionnement : total nature 332	
Variation du patrimoine administratif	200'000.00		Patrimoine administratif
Augmentation / diminution du patrimoine administratif	200'000.00	Bilan : variation du patrimoine administratif	au 1.1.
Différence	0.00	Le total doit être zéro	au 31.12. 14'860'000.00 15'060'000.00

Modification des financements spéciaux

Attributions aux financements spéciaux	9'750.05	Compte de fonctionnement : total nature 380	Groupe 18
Prélèvements sur les financements spéciaux	0.00	Compte de fonctionnement : total nature 480	au 1.1.
Modification selon compte de fonctionnement	9'750.05		au 31.12. 0.00 0.00
Variations selon bilan	-49'530.70	Bilan : variations des groupes 18/28	Groupe 28
Différence	59'280.75	Le total doit être zéro	au 1.1. 1'634'585.95 au 31.12. 1'585'055.25

Subventions redistribuées

Subventions redistribuées, charges	0.00	Compte de fonctionnement : total nature 37
Subventions à redistribuer, revenus	0.00	Compte de fonctionnement : total nature 47
Différence	0.00	Le total doit être zéro

Imputations internes

Imputations internes, total des charges	527'852.53	Compte de fonctionnement : total nature 39
Imputations internes, total des revenus	527'852.53	Compte de fonctionnement : total nature 49
Différence	0.00	Le total doit être zéro

Modification de la fortune nette / découvert du bilan

Modification de la fortune nette	246'965.58	Bilan : variation du groupe 29	Groupe 29
Modification du découvert du bilan	0.00	Bilan : variation du groupe 19	au 1.1.
- part amortissement du découvert	0.00	Compte de fonctionnement : nature 333	au 31.12. 3'256'811.43 3'503'777.01
- part de l'excédent de charges	0.00		Groupe 19
- part de l'excédent de recettes	246'965.58		au 1.1. 0.00 au 31.12. 0.00
Différence	0.00	Le total doit être zéro	

Amortissements

Total patrimoine administr. au 31.12 avant amortissements	16'736'550.02	Total patrimoine administratif + total groupes 331/332
- dont prêts et participations permanentes	0.00	Bilan : total groupe 15 + total groupes 3311/3321
Patrimoine administratif à amortir	16'736'550.02	sans prêts et participations
Total des amortissements ordinaires	1'676'550.02	Compte de fonctionnement : total nature 3310
Taux des amortissements ordinaires en %	10%	Résultat doit obligatoirement >= 10 % (sauf dérogation)
Amortissements complémentaires (total groupe 332)	0.00	Les dépréciations complémentaires peuvent être comptabilisées
Amortissement compl. du budget ou crédit supplémentaire	0.00	si autorisées avec le budget ou par l'adoption d'un crédit supplémentaire
Différences amortissements complémentaires	0.00	Un résultat différent de 0 doit être justifié par un crédit supplémentaire

Prêts et participations

Investissements bruts des prêts et participations	0.00	Total du groupe 52	
Recettes liées aux investissements prêts et participations	0.00	Total du groupe 62	
Investissements nets prêts et participations	0.00		
Amortissements ordinaires des prêts et participations	0.00	Compte de fonctionnement : total nature 3311	
Amortissements complémentaires des prêts et participations	0.00	Compte de fonctionnement : total nature 3321	
Variation des prêts et participations	0.00		
Augmentation/diminution des prêts et participations	0.00	Bilan : variation des prêts et participations	
Différence	0.00	Le total doit être zéro	Prêts et participations au 1.1. 0.00 au 31.12. 0.00

Aperçu du compte administratif

Compte
2013

Budget
2014

Compte
2014

Compte de fonctionnement

Résultat avant amortissements comptables				
Charges financières	- fr.	12'719'995.46	-	12'876'379.31
Revenus financiers	+ fr.	14'816'318.19	-	14'799'894.91
Marge d'autofinancement (négative)	= fr.	-	-	-
Marge d'autofinancement	= fr.	2'096'322.73	-	1'923'515.60
Résultat après amortissements comptables				
Marge d'autofinancement (négative)	- fr.	-	-	-
Marge d'autofinancement	+ fr.	2'096'322.73	-	1'923'515.60
Amortissements ordinaires	- fr.	1'661'249.28	-	1'676'550.02
Amortissements complémentaires	- fr.	-	-	-
Amortissement du découvert au bilan	- fr.	-	-	-
Excédent de charges	= fr.	-	-	-
Excédent de revenus	= fr.	435'073.45	-	246'965.58

Compte des investissements

Dépenses	+ fr.	2'234'831.43	-	2'307'504.42
Recettes	- fr.	788'608.15	-	430'954.40
Investissements nets	= fr.	1'446'223.28	-	1'876'550.02
Investissements nets (négatifs)	= fr.	-	-	-

Financement

Marge d'autofinancement (négative)	- fr.	-	-	-
Marge d'autofinancement	+ fr.	2'096'322.73	-	1'923'515.60
Investissements nets	- fr.	1'446'223.28	-	1'876'550.02
Investissements nets (négatifs)	+ fr.	-	-	-
Insuffisance de financement	= fr.	-	-	-
Excédent de financement	= fr.	650'099.45	-	46'965.58

Aperçu du compte annuel

	Compte 2013		Budget 2014		Compte 2014	
	Charges	Revenus	Charges	Revenus	Charges	Revenus
Compte de fonctionnement						
Total des charges (amortissements inclus)	14'381'244.74		-		14'552'929.33	
Total des revenus		14'816'318.19		-		14'799'894.91
Excédent de revenus	435'073.45		-		246'965.58	
Excédent de charges		-		-		-
Total	14'816'318.19	14'816'318.19	-	-	14'799'894.91	14'799'894.91
Compte des investissements						
	Dépenses	Recettes	Dépenses	Recettes	Dépenses	Recettes
Total des dépenses reportées au bilan	2'234'831.43		-		2'307'504.42	
Total des recettes reportées au bilan		788'608.15		-		430'954.40
Investissements nets 3)		1'446'223.28		-		1'876'550.02
Total	2'234'831.43	2'234'831.43	-	-	2'307'504.42	2'307'504.42
Financement						
Report des investissements nets	1'446'223.28		-		1'876'550.02	
Report des amortissements ordinaires du patrimoine administratif		1'661'249.28		-		1'676'550.02
Report des amortissements complémentaires du patrimoine administratif		-		-		-
Report des amortissements du découvert du bilan		-		-		-
Excédent de revenus du compte de fonctionnement		435'073.45		-		246'965.58
Excédent de charges du compte de fonctionnement	-		-		-	
Excédent de financement	650'099.45		-		46'965.58	
Insuffisance de financement		-		-		-
Total	2'096'322.73	2'096'322.73	-	-	1'923'515.60	1'923'515.60
Modification du capital						
Report de l'excédent de financement		650'099.45		-		46'965.58
Report de l'insuffisance de financement	-		-		-	
Report des dépenses d'investissement au bilan		2'234'831.43		-		2'307'504.42
Report des recettes d'investissement au bilan	788'608.15		-		430'954.40	
Report des amortissements au bilan	1'661'249.28		-		1'676'550.02	
Augmentation de la fortune nette	435'073.45		-		246'965.58	
Diminution de la fortune nette		-		-		-
Total	2'884'930.88	2'884'930.88	-	-	2'354'470.00	2'354'470.00

3) Remarque: si négatif = excédent de recettes du compte des investissements

Aperçu du bilan et du financement			Etat 31.12.2013	Etat 31.12.2014	Provenance des fonds	Emploi de fonds
1	Actif	34'852'909.05	38'526'685.49		(diminution des actifs, augmentation des passifs)	(augmentation des actifs, diminution des passifs)
	Patrimoine financier	19'992'909.05	23'466'685.49			
10	Disponibilités	121'606.02	40'045.91		81'560.11	-
11	Avoirs	4'495'611.58	3'804'701.24		690'910.34	-
12	Placements	13'255'547.00	17'578'047.00		-	4'322'500.00
13	Actifs transitoires	2'120'144.45	2'043'891.34		76'253.11	-
	Patrimoine administratif	14'860'000.00	15'060'000.00			
14	Investissements propres	14'860'000.00	15'060'000.00			
15	Prêts et participations permanentes	-	-			
16	Subventions d'investissement	-	-			
17	Autres dépenses activables	-	-			
	Financements spéciaux	-	-			
18	Avances aux financements spéciaux	-	-		-	-
	Découvert	-	-			
19	Découvert du bilan	-	-			
2	Passif	34'852'909.05	38'526'685.49			
	Engagement	29'961'511.67	33'437'853.23			
20	Engagements courants	558'455.80	391'704.93		-	166'750.87
21	Dettes à court terme	2'002'687.09	890'926.36		-	1'111'760.73
22	Dettes à moyen et à long terme	24'686'321.65	28'884'021.65		4'197'700.00	-
23	Engagements envers des entités particulières	122'530.75	122'530.75		-	-
24	Provisions	850'000.00	1'150'000.00		300'000.00	-
25	Passifs transitoires	1'741'516.38	1'998'669.54		257'153.16	-
	Financements spéciaux	1'634'585.95	1'585'055.25			
28	Engagements envers les financements spéciaux	1'634'585.95	1'585'055.25		-	49'530.70
	Fortune	3'256'811.43	3'503'777.01			
29	Fortune nette	3'256'811.43	3'503'777.01			
					Excédent de financement du compte administratif	46'965.58
					Insuffisance de financement du compte administratif	-
						5'650'542.30
						5'650'542.30

Compte de fonctionnement selon les tâches

	Compte 2013		Budget 2014		Compte 2014	
	Charges	Revenus	Charges	Revenus	Charges	Revenus
0 Administration générale	949'174.50	106'383.88	-	-	990'113.13	106'736.07
1 Sécurité publique	621'715.70	168'946.25	-	-	664'668.75	128'185.85
2 Enseignement et formation	2'657'148.15	145'866.25	-	-	2'772'912.78	128'250.50
3 Culture, loisirs et culte	904'162.62	37'424.00	-	-	897'725.90	44'501.55
4 Santé	209'824.45	-	-	-	194'141.20	-
5 Prévoyance sociale	1'431'500.27	11'694.90	-	-	1'540'635.42	12'077.25
6 Trafic	2'431'594.63	666'708.05	-	-	2'171'429.00	208'128.44
7 Protection et aménagement de l'environnement, yc eau, égouts, déchets	3'394'870.41	2'214'219.00	-	-	2'964'640.69	2'254'697.86
8 Economie publique, yc services industriels	507'420.79	521'859.75	-	-	574'770.10	480'847.95
9 Finances et impôts	1'273'833.22	10'943'216.11	-	-	1'781'892.36	11'436'469.44
Total des charges et des revenus	14'381'244.74	14'816'318.19	-	-	14'552'929.33	14'799'894.91
Excédent de charges		-		-		-
Excédent de revenus	435'073.45		-		246'965.58	



Compte de fonctionnement selon les natures

Compte 2013

Budget 2014

Compte 2014

	Compte 2013		Budget 2014		Compte 2014	
	Charges	Revenus	Charges	Revenus	Charges	Revenus
30 Charges de personnel	1'783'075.55		-		1'716'561.20	
31 Biens, services et marchandises	3'230'455.49		-		3'378'254.65	
32 Intérêts passifs	477'517.33		-		545'811.50	
33 Amortissements	2'353'625.53		-		2'757'236.97	
34 Parts à des contributions sans affectation	39'983.65		-		47'105.35	
35 Dédommagements versés à des collectivités publiques	1'952'055.23		-		1'971'786.25	
36 Subventions accordées	3'940'867.85		-		3'598'570.83	
37 Subventions redistribuées	-		-		-	
38 Attributions aux financements spéciaux	50'730.70		-		9'750.05	
39 Imputations internes	552'933.41		-		527'852.53	
40 Impôts		8'602'450.90		-		9'230'815.20
41 Patentes et concessions		113'815.25		-		96'552.00
42 Revenus des biens		688'112.10		-		736'823.20
43 Contributions		2'933'150.58		-		2'945'087.38
44 Parts à des recettes et contributions sans affectation		1'231'860.10		-		1'152'171.20
45 Restitutions de collectivités publiques		11'694.90		-		12'077.25
46 Subventions		682'300.95		-		98'516.15
47 Subventions à redistribuer		-		-		-
48 Prélèvements sur les financements spéciaux		-		-		-
49 Imputations internes		552'933.41		-		527'852.53
Total des charges et des revenus	14'381'244.74	14'816'318.19	-	-	14'552'929.33	14'799'894.91
Excédent de charges		-		-		-
Excédent de revenus	435'073.45		-		246'965.58	

Compte des investissements selon les tâches

	Compte 2013		Budget 2014		Compte 2014	
	Dépenses	Recettes	Dépenses	Recettes	Dépenses	Recettes
0 Administration générale	-	-	-	-	-	-
1 Sécurité publique	13'989.60	-	-	-	70'536.90	-
2 Enseignement et formation	-	-	-	-	-	-
3 Culture, loisirs et culte	-	-	-	-	-	-
4 Santé	-	-	-	-	-	-
5 Prévoyance sociale	42'730.67	-	-	-	17'916.56	-
6 Trafic	959'616.93	431'244.25	-	-	1'002'824.38	182'033.80
7 Protection et aménagement de l'environnement, yc eau, égouts, déchets	1'218'494.23	357'363.90	-	-	1'216'226.58	248'920.60
8 Economie publique, yc services industriels	-	-	-	-	-	-
9 Finances et impôts	-	-	-	-	-	-
Total des dépenses et des recettes	2'234'831.43	788'608.15	-	-	2'307'504.42	430'954.40
Excédent de dépenses		1'446'223.28		-		1'876'550.02
Excédent de recettes	-		-		-	



Compte des investissements selon les natures

Compte 2013

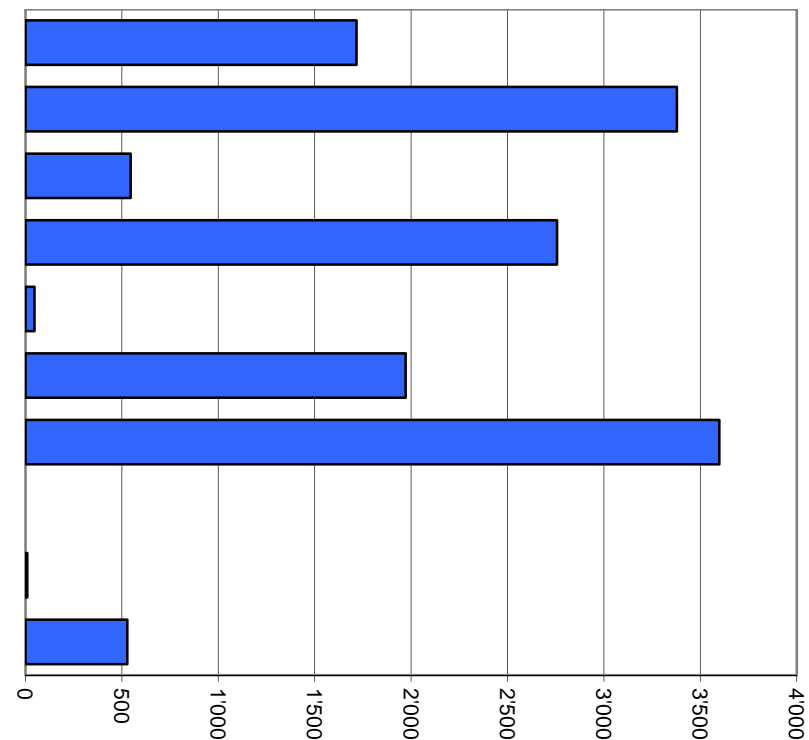
Budget 2014

Compte 2014

	Compte 2013		Budget 2014		Compte 2014	
	Dépenses	Recettes	Dépenses	Recettes	Dépenses	Recettes
50 Investissements propres	2'113'408.81		-		2'307'504.42	
52 Prêts et participations permanentes	-		-		-	
56 Subventions accordées	121'422.62		-		-	
57 Subventions redistribuées	-		-		-	
58 Autres dépenses activables	-		-		-	
60 Transferts au patrimoine financier		-		-		-
61 Contributions de tiers		77'863.90		-		98'565.45
62 Remboursement de prêts et participations permanentes		-		-		-
63 Facturation à des tiers		-		-		-
64 Remboursement de subventions acquises		-		-		-
66 Subventions acquises		710'744.25		-		332'388.95
67 Subventions à redistribuer		-		-		-
Total des dépenses et des recettes	2'234'831.43	788'608.15	-	-	2'307'504.42	430'954.40
Excédent de dépenses		1'446'223.28		-		1'876'550.02
Excédent de recettes	-		-		-	

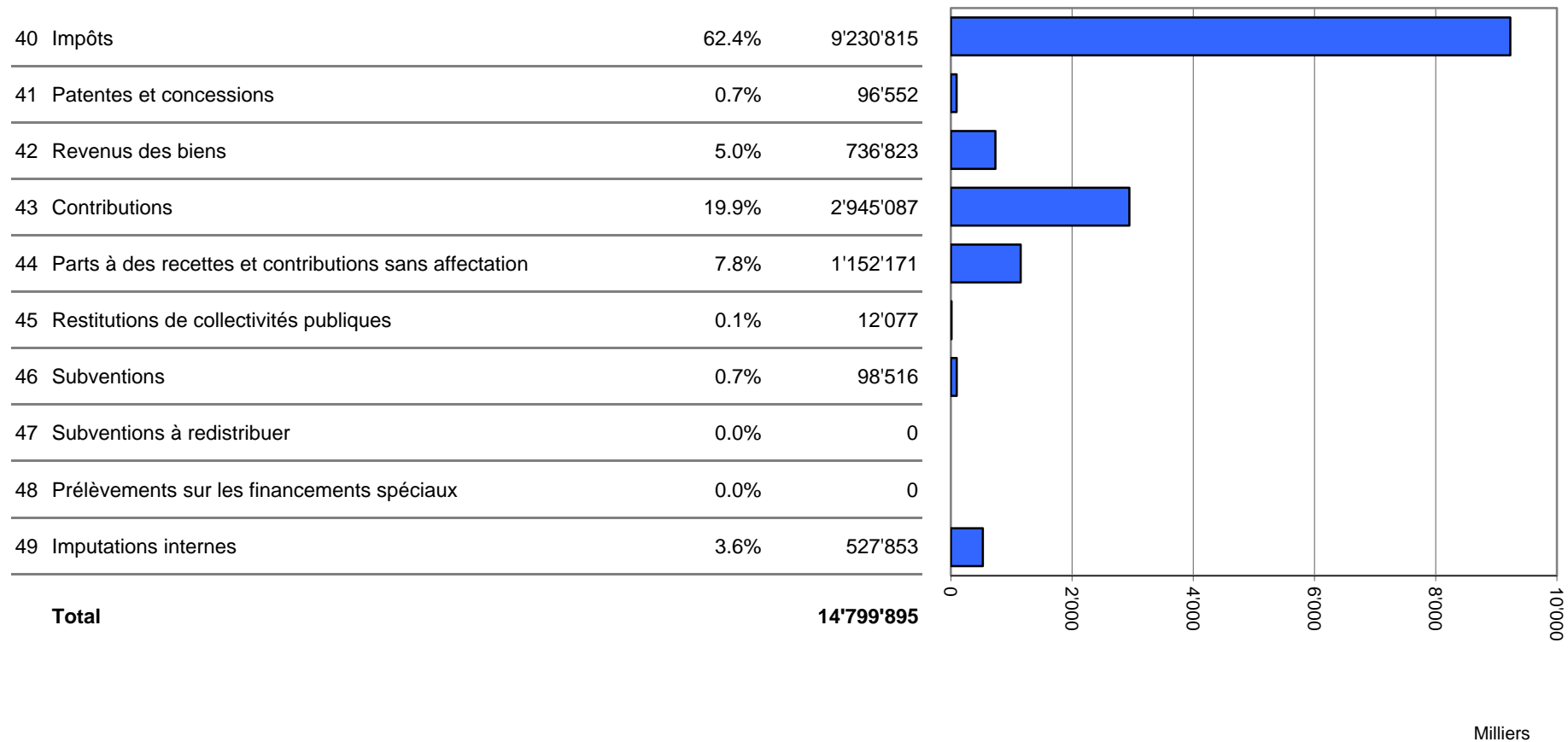
Comptes de fonctionnement selon les natures, charges

30 Charges de personnel	11.8%	1'716'561
31 Biens, services et marchandises	23.2%	3'378'255
32 Intérêts passifs	3.8%	545'812
33 Amortissements	18.9%	2'757'237
34 Parts à des contributions sans affectation	0.3%	47'105
35 Dédommagements versés à des collectivités publiques	13.5%	1'971'786
36 Subventions accordées	24.7%	3'598'571
37 Subventions redistribuées	0.0%	0
38 Attributions aux financements spéciaux	0.1%	9'750
39 Imputations internes	3.6%	527'853
Total		14'552'929



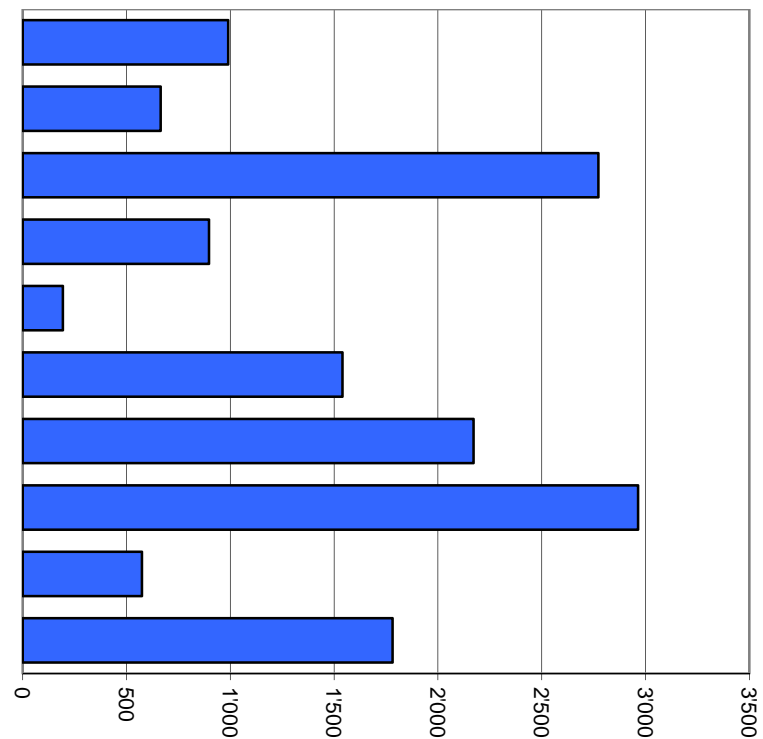
Milliers

Comptes de fonctionnement selon les natures, revenus



Comptes de fonctionnement selon les tâches, charges

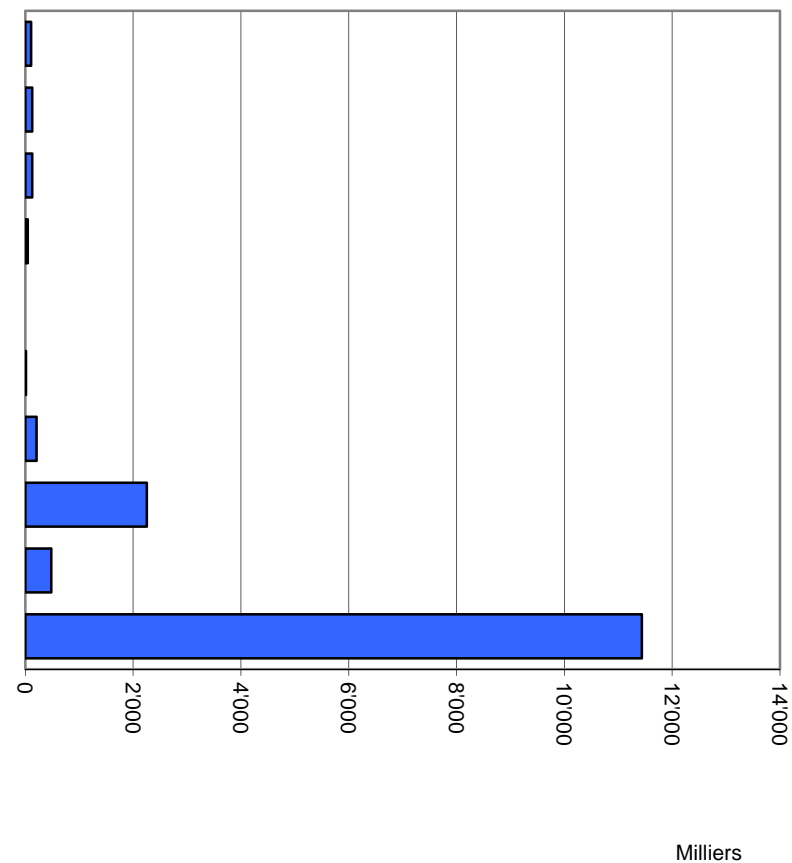
0	Administration générale	6.8%	990'113
1	Sécurité publique	4.6%	664'669
2	Enseignement et formation	19.1%	2'772'913
3	Culture, loisirs et culte	6.2%	897'726
4	Santé	1.3%	194'141
5	Prévoyance sociale	10.6%	1'540'635
6	Trafic	14.9%	2'171'429
7	Protection et aménagement de l'environnement, yc eau, égouts, déchets	20.4%	2'964'641
8	Economie publique, yc services industriels	3.9%	574'770
9	Finances et impôts	12.2%	1'781'892
Total			14'552'929



Milliers

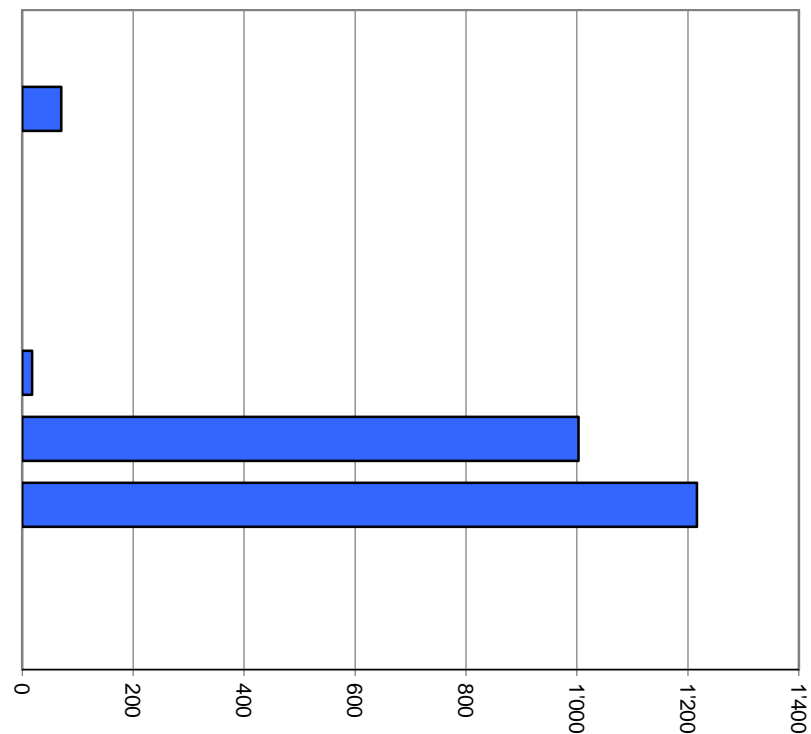
Comptes de fonctionnement selon les tâches, revenus

0	Administration générale	0.7%	106'736
1	Sécurité publique	0.9%	128'186
2	Enseignement et formation	0.9%	128'251
3	Culture, loisirs et culte	0.3%	44'502
4	Santé	0.0%	0
5	Prévoyance sociale	0.1%	12'077
6	Trafic	1.4%	208'128
7	Protection et aménagement de l'environnement, yc eau, égouts, déchets	15.2%	2'254'698
8	Economie publique, yc services industriels	3.2%	480'848
9	Finances et impôts	77.3%	11'436'469
Total			14'799'895



Comptes des investissements selon les tâches, dépenses

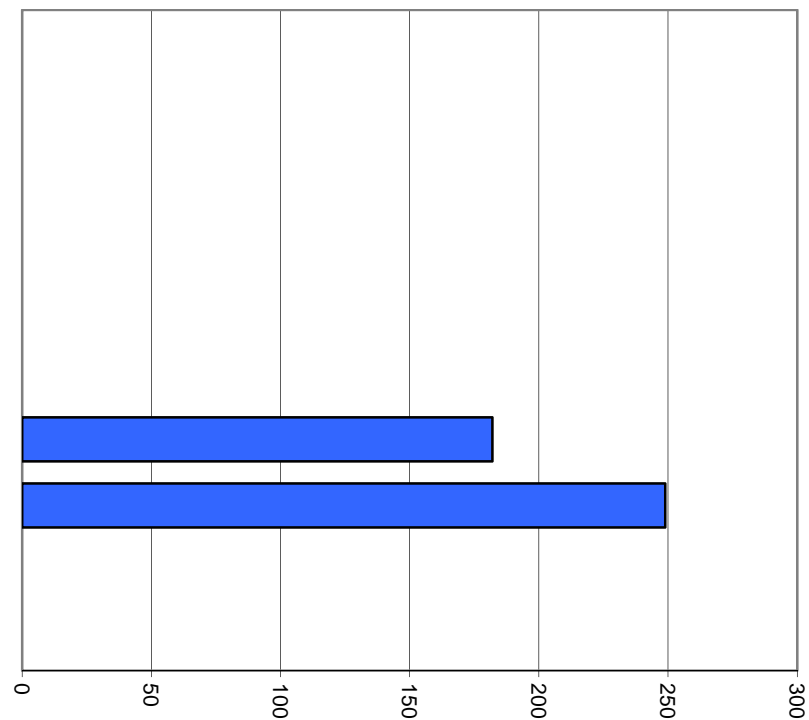
0	Administration générale	0.0%	0
1	Sécurité publique	3.1%	70'537
2	Enseignement et formation	0.0%	0
3	Culture, loisirs et culte	0.0%	0
4	Santé	0.0%	0
5	Prévoyance sociale	0.8%	17'917
6	Trafic	43.5%	1'002'824
7	Protection et aménagement de l'environnement, yc eau, égouts, déchets	52.7%	1'216'227
8	Economie publique, yc services industriels	0.0%	0
9	Finances et impôts	0.0%	0
Total			2'307'504



Milliers

Comptes des investissements selon les tâches, recettes

0	Administration générale	0.0%	0
1	Sécurité publique	0.0%	0
2	Enseignement et formation	0.0%	0
3	Culture, loisirs et culte	0.0%	0
4	Santé	0.0%	0
5	Prévoyance sociale	0.0%	0
6	Trafic	42.2%	182'034
7	Protection et aménagement de l'environnement, yc eau, égouts, déchets	57.8%	248'921
8	Economie publique, yc services industriels	0.0%	0
9	Finances et impôts	0.0%	0
Total			430'954



Milliers

1. Degré d'autofinancement (I1)		MCH	2013	2014	Moyenne
Excédent de revenus du compte de fonctionnement	+ fr.		435'073.45	246'965.58	341'019.52
Excédent de charges du compte de fonctionnement	- fr.		-	-	-
Amortissements du patrimoine administratif	331 + fr.		1'661'249.28	1'676'550.02	1'668'899.65
Amortissements complémentaires du patrimoine administratif	332 + fr.		-	-	-
Amortissement du découvert du bilan	333 + fr.		-	-	-
Autofinancement	= fr.		2'096'322.73	1'923'515.60	2'009'919.17
Dépenses d'investissement reportées au bilan	5 + fr.		2'234'831.43	2'307'504.42	2'271'167.93
Recettes d'investissement reportées au bilan	6 - fr.		788'608.15	430'954.40	609'781.28
Investissements nets	= fr.		1'446'223.28	1'876'550.02	1'661'386.65
Autofinancement x 100		=	145.0%	102.5%	121.0%
Investissements nets					

Valeurs indicatives

$I1 \geq 100\%$	5 - très bien
$80\% \leq I1 < 100\%$	4 - bien
$60\% \leq I1 < 80\%$	3 - satisfaisant (à court terme)
$0\% \leq I1 < 60\%$	2 - insuffisant
$I1 < 0\%$	1 - très mauvais

2. Capacité d'autofinancement (I2)		MCH	2013	2014	Moyenne
Excédent de revenus du compte de fonctionnement	+ fr.		435'073.45	246'965.58	341'019.52
Excédent de charges du compte de fonctionnement	- fr.		-	-	-
Amortissements du patrimoine administratif	331 + fr.		1'661'249.28	1'676'550.02	1'668'899.65
Amortissements complémentaires du patrimoine administratif	332 + fr.		-	-	-
Amortissement du découvert du bilan	333 + fr.		-	-	-
Autofinancement	= fr.		2'096'322.73	1'923'515.60	2'009'919.17
Revenus du compte de fonctionnement	4 + fr.		14'816'318.19	14'799'894.91	14'808'106.55
Subventions redistribuées	47 - fr.		-	-	-
Prélèvements sur les financements spéciaux	48 - fr.		-	-	-
Imputations internes	49 - fr.		552'933.41	527'852.53	540'392.97
Revenus financiers	fr.		14'263'384.78	14'272'042.38	14'267'713.58
Autofinancement x 100		=	14.7%	13.5%	14.1%
Revenus financiers					

Valeurs indicatives

$I2 \geq 20\%$	5 - très bien
$15\% \leq I2 < 20\%$	4 - bien
$8\% \leq I2 < 15\%$	3 - satisfaisant
$0\% \leq I2 < 8\%$	2 - insuffisant
$I2 < 0\%$	1 - très mauvais

3. Taux des amortissements ordinaires (I3)		MCH	2013	2014	Moyenne
Patrimoine administratif avant amortissements	+ fr.		16'521'249.28	16'736'550.02	16'628'899.65
Prêts et participations permanentes avant amortissements	- fr.		-	-	-
Patrimoine administratif à amortir	= fr.		16'521'249.28	16'736'550.02	16'628'899.65
Amortissements ordinaires du patrimoine administratif	3310 = fr.		1'661'249.28	1'676'550.02	1'668'899.65
Amortissements x 100		=	10.1%	10.0%	10.0%
Patrimoine administratif à amortir					

Amortissements ordinaires:

minimum 10 % du patrimoine administratif en application de l'art. 51, al. 1 de l'Ordonnance sur la gestion financière des communes du 16 juin 2004

Valeurs indicatives

I3 ≥ 10%	5 - amort. suffisants
8% ≤ I3 < 10%	4 - amort. moyens (à court terme)
5% ≤ I3 < 8%	3 - amort. faibles
2% ≤ I3 < 5%	2 - amort. insuffisants
I3 < 2%	1 - amort. nettement insuffisants

3.2 Taux global des amortissements		MCH	2013	2014	Moyenne
Patrimoine administratif avant amortissements		+ fr.	16'521'249.28	16'736'550.02	16'628'899.65
Prêts et participations permanentes avant amortissements		- fr.	-	-	-
Découvert (avant comptabilisation du résultat)	19	+ fr.	-	-	-
Patrimoine administratif + découvert à amortir		= fr.	16'521'249.28	16'736'550.02	16'628'899.65
Excédent de revenus du compte de fonctionnement		+ fr.	435'073.45	246'965.58	341'019.52
Excédent de charges du compte de fonctionnement		- fr.	-	-	-
Amortissements ordinaires sans prêts et participations	3310	+ fr.	1'661'249.28	1'676'550.02	1'668'899.65
Amortissements complémentaires sans prêts et participations	3320	+ fr.	-	-	-
Amortissement du découvert	333	+ fr.	-	-	-
Total des amortissements + solde compte de fonctionnement		= fr.	2'096'322.73	1'923'515.60	2'009'919.17
$\frac{(\text{Total des amortissements} + \text{solde cpte fonctionnement}) \times 100}{\text{Patrimoine administratif à amortir} + \text{découvert}}$		=	12.7%	11.5%	12.1%

Valeurs indicatives

Le résultat de cet indicateur devrait être équivalent ou supérieur à celui obtenu sous 3.1

4. Endettement net par habitant (I4)		MCH	2013	2014	Moyenne
Engagements courants	20 + fr.		558'455.80	391'704.93	475'080.37
Dettes à court terme	21 + fr.		2'002'687.09	890'926.36	1'446'806.73
Dettes à moyen et long termes	22 + fr.		24'686'321.65	28'884'021.65	26'785'171.65
Engagements envers des entités particulières	23 + fr.		122'530.75	122'530.75	122'530.75
Provisions	24 + fr.		850'000.00	1'150'000.00	1'000'000.00
Passifs transitoires	25 + fr.		1'741'516.38	1'998'669.54	1'870'092.96
Dette brute	= fr.		29'961'511.67	33'437'853.23	31'699'682.45
Ou					
Total des passifs	2 + fr.		34'852'909.05	38'526'685.49	36'689'797.27
Fortune nette	29 - fr.		3'256'811.43	3'503'777.01	3'380'294.22
Financements spéciaux	28 - fr.		1'634'585.95	1'585'055.25	1'609'820.60
Dette brute	= fr.		29'961'511.67	33'437'853.23	31'699'682.45
Disponibilités	10 fr.		121'606.02	40'045.91	80'825.97
Avoir	11 + fr.		4'495'611.58	3'804'701.24	4'150'156.41
Placements	12 + fr.		13'255'547.00	17'578'047.00	15'416'797.00
Actifs transitoires	13 + fr.		2'120'144.45	2'043'891.34	2'082'017.90
Patrimoine financier réalisable	= fr.		19'992'909.05	23'466'685.49	21'729'797.27
Endettement net (+) / Fortune nette (-)	fr.		9'968'602.62	9'971'167.74	9'969'885.18
Nombre d'habitant (population STATPOP année N-1)			3'249	3'286	3'268
Dette brute – Patrimoine financier réalisable		=	3'068	3'034	3'051
Nombre d'habitant (population STATPOP année N-1)					

Valeurs indicatives

I4 < 3'000	5 - endettement faible
3'000 ≤ I4 < 5'000	4 - endettement mesuré
5'000 ≤ I4 < 7'000	3 - endettement important
7'000 ≤ I4 < 9'000	2 - endettement très important
I4 ≥ 9'000	1 - endettement excessif

5. Taux du volume de la dette brute (I5)					
	MCH	2013	2014	Moyenne	
Engagements courants	20 + fr.	558'455.80	391'704.93	475'080.37	
Dettes à court terme	21 + fr.	2'002'687.09	890'926.36	1'446'806.73	
Dettes à moyen et long termes	22 + fr.	24'686'321.65	28'884'021.65	26'785'171.65	
Engagements envers des entités particulières	23 + fr.	122'530.75	122'530.75	122'530.75	
Provisions	24 + fr.	850'000.00	1'150'000.00	1'000'000.00	
Passifs transitoires	25 + fr.	1'741'516.38	1'998'669.54	1'870'092.96	
Dette brute	= fr.	29'961'511.67	33'437'853.23	31'699'682.45	
Ou					
Total des passifs	2 + fr.	34'852'909.05	38'526'685.49	36'689'797.27	
Fortune nette	29 - fr.	3'256'811.43	3'503'777.01	3'380'294.22	
Financements spéciaux	28 - fr.	1'634'585.95	1'585'055.25	1'609'820.60	
Dette brute	= fr.	29'961'511.67	33'437'853.23	31'699'682.45	
Revenus du compte de fonctionnement	4 + fr.	14'816'318.19	14'799'894.91	14'808'106.55	
Subventions redistribuées	47 - fr.	-	-	-	
Prélèvements sur les financements spéciaux	48 - fr.	-	-	-	
Imputations internes	49 - fr.	552'933.41	527'852.53	540'392.97	
Revenus financiers	= fr.	14'263'384.78	14'272'042.38	14'267'713.58	
Dette brute x100		=	210.1%	234.3%	222.2%
Revenus financiers					

Valeurs indicatives

I5 < 150%	5 - très bien
150% ≤ I5 < 200%	4 - bien
200% ≤ I5 < 250%	3 - satisfaisant
250% ≤ I5 < 300%	2 - insuffisant
I5 ≥ 300%	1 - mauvais

Aperçu des indicateurs financiers

1. Degré d'autofinancement (I1)	2013	2014	Moyenne
(Autofinancement en pour cent de l'investissement net)	145.0%	102.5%	121.0%

Valeurs indicatives

$I1 \geq 100\%$	5 - très bien
$80\% \leq I1 < 100\%$	4 - bien
$60\% \leq I1 < 80\%$	3 - satisfaisant (à court terme)
$0\% \leq I1 < 60\%$	2 - insuffisant
$I1 < 0\%$	1 - très mauvais

NB : Si les investissements nets sont négatifs (recettes d'investissements supérieures aux dépenses d'investissements), le ratio n'a pas de valeur indicative et c'est pourquoi il n'est pas pris en compte dans le calcul de la moyenne.

2. Capacité d'autofinancement (I2)	2013	2014	Moyenne
(Autofinancement en pour cent des revenus financiers)	14.7%	13.5%	14.1%

Valeurs indicatives

$I2 \geq 20\%$	5 - très bien
$15\% \leq I2 < 20\%$	4 - bien
$8\% \leq I2 < 15\%$	3 - satisfaisant
$0\% \leq I2 < 8\%$	2 - insuffisant
$I2 < 0\%$	1 - très mauvais

3. Taux des amortissements ordinaires (I3)	2013	2014	Moyenne
(Amortissements ordinaires en % du PA à amortir)	10.1%	10.0%	10.0%

Valeurs indicatives

$I3 \geq 10\%$	5 - amort. suffisants
$8\% \leq I3 < 10\%$	4 - amort. moyens (à court terme)
$5\% \leq I3 < 8\%$	3 - amort. faibles
$2\% \leq I3 < 5\%$	2 - amort. insuffisants
$I3 < 2\%$	1 - amort. nettement insuffisants

3.2 Taux global des amortissements	2013	2014	Moyenne
(Amort. + solde compte fonct. en % du PA à amortir + découvert)	12.7%	11.5%	12.1%

4. Endettement net par habitant (I4)	2013	2014	Moyenne
(Dette brute moins PF réalisable par habitant)	3068	3034	3051

Valeurs indicatives

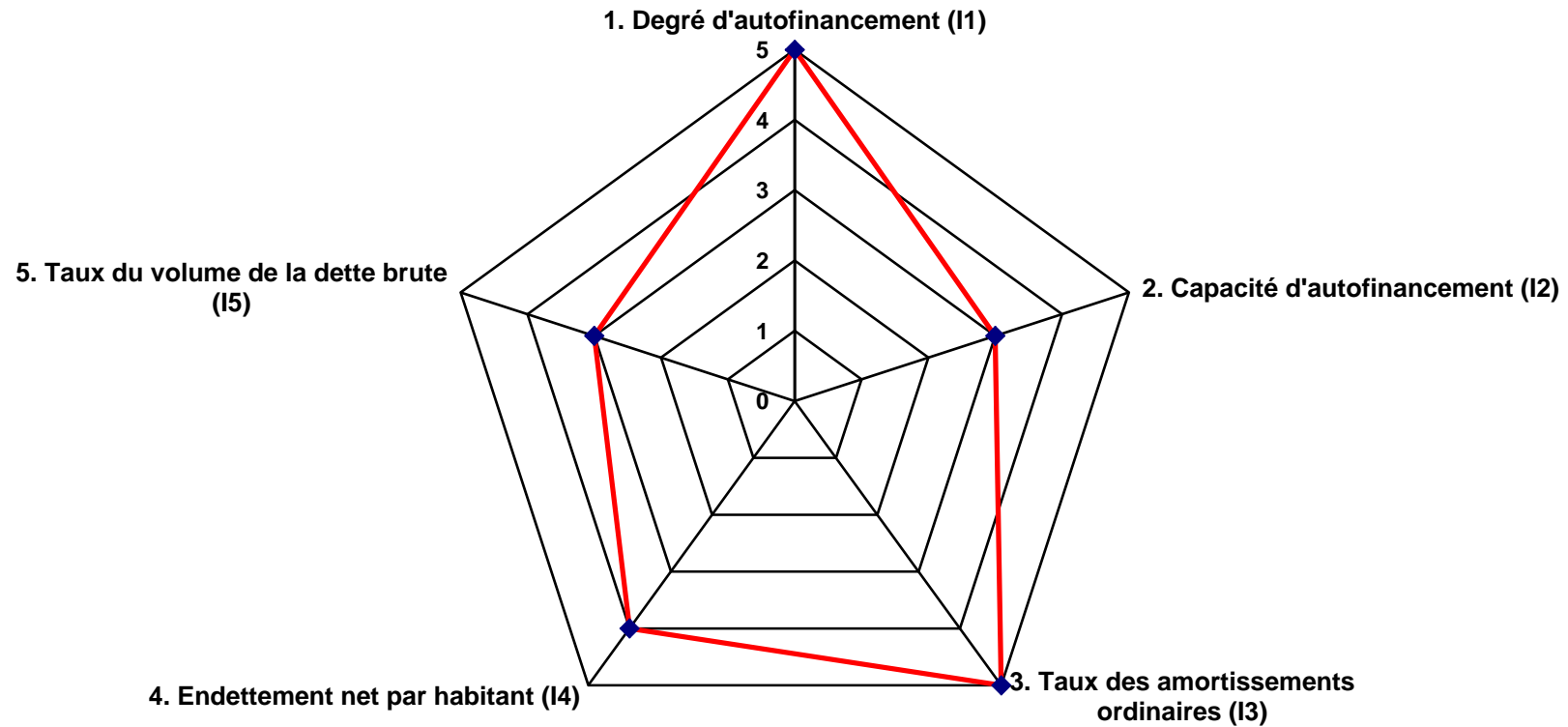
$I4 < 3'000$	5 - endettement faible
$3'000 \leq I4 < 5'000$	4 - endettement mesuré
$5'000 \leq I4 < 7'000$	3 - endettement important
$7'000 \leq I4 < 9'000$	2 - endettement très important
$I4 \geq 9'000$	1 - endettement excessif

5. Taux du volume de la dette brute (I5)	2013	2014	Moyenne
(Dette brute en % des revenus financiers)	210.1%	234.3%	222.2%

Valeurs indicatives

$I5 < 150\%$	5 - très bien
$150\% \leq I5 < 200\%$	4 - bien
$200\% \leq I5 < 250\%$	3 - satisfaisant
$250\% \leq I5 < 300\%$	2 - insuffisant
$I5 \geq 300\%$	1 - mauvais

Graphique des indicateurs - moyenne des années 2013 et 2014



Compte des investissements selon les tâches

	Compte 2013		Budget 2014		Compte 2014	
	Dépenses	Recettes	Dépenses	Recettes	Dépenses	Recettes
0 Administration générale	-	-	-	-	-	-
1 Sécurité publique	13'989.60	-	-	-	70'536.90	-
2 Enseignement et formation	-	-	-	-	-	-
3 Culture, loisirs et culte	-	-	-	-	-	-
4 Santé	-	-	-	-	-	-
5 Prévoyance sociale	42'730.67	-	-	-	17'916.56	-
6 Trafic	959'616.93	431'244.25	-	-	1'002'824.38	182'033.80
7 Protection et aménagement de l'environnement, yc eau, égouts, déchets	1'218'494.23	357'363.90	-	-	1'216'226.58	248'920.60
8 Economie publique, yc services industriels	-	-	-	-	-	-
9 Finances et impôts	-	-	-	-	-	-
Total des dépenses et des recettes	2'234'831.43	788'608.15	-	-	2'307'504.42	430'954.40
Excédent de dépenses		1'446'223.28		-		1'876'550.02
Excédent de recettes	-		-		-	



COMMUNE DE CHALAIS

*Rapport de l'Organe de révision
Exercice 2014*

**RAPPORT DU RÉVISEUR
A L'ASSEMBLEE PRIMAIRE
DE LA COMMUNE DE CHALAIS**

En notre qualité de réviseur selon les articles 83 à 86 de la Loi sur les communes du Canton du Valais du 5 février 2004 (ci-après LCo) et l'Ordonnance sur la gestion financière des communes du 16 juin 2004 (ci-après Ofinco), nous avons effectué l'audit du compte annuel de la commune de Chalais, comprenant le bilan, le compte administratif (compte de fonctionnement et compte des investissements) et l'annexe pour l'exercice arrêté au 31 décembre 2014. Le compte annuel de l'exercice précédent a été vérifié par un autre réviseur.

Responsabilité du Conseil municipal

La responsabilité de l'établissement du compte annuel conformément aux prescriptions des art. 74 et ss de la LCo ainsi que de l'Ofinco incombe au Conseil municipal. Cette responsabilité comprend la conception, la mise en place et le maintien d'un système de contrôle interne relatif à l'établissement du compte annuel afin que celui-ci ne contienne pas d'anomalies significatives, que celles-ci résultent de fraudes ou d'erreurs. En outre, le Conseil municipal est responsable du choix et de l'application des méthodes comptables appropriées ainsi que des estimations comptables adéquates.

Responsabilité de l'organe de révision

Notre responsabilité consiste, sur la base de notre audit, à exprimer une opinion sur le compte annuel. Nous avons effectué notre audit conformément aux prescriptions de la LCo et de l'Ofinco et aux Normes d'audit suisses (NAS). Ces normes requièrent de planifier et réaliser l'audit pour obtenir une assurance raisonnable que le compte annuel ne contient pas d'anomalies significatives.

Un audit inclut la mise en œuvre de procédures d'audit en vue de recueillir des éléments probants concernant les valeurs et les informations fournies dans le compte annuel. Le choix des procédures d'audit relève du jugement de l'auditeur, de même que l'évaluation des risques que le compte annuel puisse contenir des anomalies significatives, que celles-ci résultent de fraudes ou d'erreurs. Lors de l'évaluation de ces risques, l'auditeur prend en compte le système de contrôle interne relatif à l'établissement du compte annuel, pour définir les procédures d'audit adaptées aux circonstances, et non pas dans le but d'exprimer une opinion sur l'existence et l'efficacité de celui-ci. Un audit comprend, en outre, une évaluation de l'adéquation des méthodes comptables appliquées, du caractère plausible des estimations comptables effectuées ainsi qu'une appréciation de la présentation du compte annuel dans son ensemble. Nous estimons que les éléments probants recueillis constituent une base suffisante et adéquate pour former notre opinion d'audit.

Opinion d'audit

Selon notre appréciation, le compte annuel, pour l'exercice arrêté au 31 décembre 2014 est conforme aux prescriptions légales (LCo et Ofinco) et aux règlements y relatifs.

Autres constats

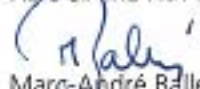
Nous attestons que nous remplissons les exigences légales et réglementaires de qualification et d'indépendance conformément aux prescriptions de l'art. 83 de la LCo, des art. 72 et 73 de l'Ofinco et qu'il n'existe aucun fait incompatible avec notre indépendance.

En outre nous constatons que dans le cadre de notre révision

- l'évaluation des participations et des autres éléments de la fortune financière est appropriée ;
- le niveau des amortissements comptables est conforme aux dispositions de l'Ofinco ;
- l'endettement net de la Municipalité est considéré comme mesuré et a évolué de manière favorable ;
- selon notre appréciation, la Municipalité est en mesure de faire face à ses engagements ;
- l'entretien final avec le Conseil Municipal a eu lieu.

Nous recommandons d'approuver le compte annuel qui vous est soumis.

FIDUCIAIRE FIDAG SA



Marc-André Ballestraz
Expert-réviseur agréé
Réviseur responsable



Anne-Laure Rey
Experte-réviseur agréée

Sion, le 26 mai 2015

2 ex.

Aperçu du bilan et du financement

Etat 31.12.2013

Etat 31.12.2014

1	Actif	34'852'909.05	38'526'685.49
	Patrimoine financier	19'992'909.05	23'466'685.49
10	Disponibilités	121'606.02	40'045.91
11	Avoirs	4'495'611.58	3'804'701.24
12	Placements	13'255'547.00	17'578'047.00
13	Actifs transitoires	2'120'144.45	2'043'891.34
	Patrimoine administratif	14'860'000.00	15'060'000.00
14	Investissements propres	14'860'000.00	15'060'000.00
15	Prêts et participations permanentes	-	-
16	Subventions d'investissement	-	-
17	Autres dépenses activables	-	-
	Financements spéciaux	-	-
18	Avances aux financements spéciaux	-	-
	Découvert	-	-
19	Découvert du bilan	-	-
2	Passif	34'852'909.05	38'526'685.49
	Engagement	29'961'511.67	33'437'853.23
20	Engagements courants	558'455.80	391'704.93
21	Dettes à court terme	2'002'687.09	890'926.36
22	Dettes à moyen et à long terme	24'686'321.65	28'884'021.65
23	Engagements envers des entités particulières	122'530.75	122'530.75
24	Provisions	850'000.00	1'150'000.00
25	Passifs transitoires	1'741'516.38	1'998'669.54
	Financements spéciaux	1'634'585.95	1'585'055.25
28	Engagements envers les financements spéciaux	1'634'585.95	1'585'055.25
	Fortune	3'256'811.43	3'503'777.01
29	Fortune nette	3'256'811.43	3'503'777.01

Avec crédits complémentaires

Budget de fonctionnement

Récapitulation	Comptes 2014		Budget 2014		Comptes 2013	
	Charges	Revenus	Charges	Revenus	Charges	Revenus
0 Administration générale	990,113.13	106,736.07 883,377.06	991,400.00	107,200.00 884,200.00	949,174.50	106,383.88 842,790.62
1 Sécurité publique	664,666.75	128,185.85 536,482.90	642,450.00	166,500.00 475,950.00	621,715.70	168,946.25 452,769.45
2 Enseignement et formation	2,772,912.78	128,250.50 2,644,662.28	2,830,600.00	152,650.00 2,677,950.00	2,657,148.15	145,866.25 2,511,281.90
3 Culture, loisirs et culte	897,725.90	44,501.55 853,224.35	861,920.00	44,190.00 817,730.00	904,162.62	37,424.00 866,738.62
4 Santé	194,141.20	194,141.20	207,592.00	207,592.00	209,824.45	209,824.45
5 Prévoyance sociale	1,540,635.42	12,077.25 1,528,558.17	1,317,920.00	11,400.00 1,306,520.00	1,431,500.27	11,694.90 1,419,805.37
6 Trafic	2,171,429.00	208,128.44 1,963,300.56	1,979,200.00	161,640.00 1,817,560.00	2,431,594.63	666,708.05 1,764,886.58
7 Protection et aménag. de l'environnement	2,964,640.69	2,254,697.86 709,942.83	2,976,325.00	2,228,000.00 748,325.00	3,394,870.41	2,214,219.00 1,180,651.41
8 Economie publique	574,770.10	480,847.95 93,922.15	423,944.00	420,956.00 2,988.00	507,420.79 14,438.96	521,859.75
9 Finances et impôts	1,781,892.36 9,654,577.08	11,436,469.44	1,107,278.00 9,285,740.00	10,393,018.00	1,273,833.22 9,669,362.89	10,943,216.11
Total	14,552,929.33 246,965.58	14,799,894.91	13,338,629.00 346,925.00	13,685,554.00	14,381,244.74 435,073.45	14,816,318.19

Avec crédits complémentaires

Budget d'investissement

Récapitulation		Comptes 2014		Budget 2014		Comptes 2013	
		Charges	Revenus	Charges	Revenus	Charges	Revenus
1	Sécurité publique	70,536.90	70,536.90			13,989.60	13,989.60
5	Prévoyance sociale	17,916.56	17,916.56			42,730.67	42,730.67
6	Trafic	1,184,858.18	1,184,858.18	908,000.00	908,000.00	1,390,861.18	1,390,861.18
7	Protection et aménag. de l'environnement	1,465,147.18	1,465,147.18	620,500.00	100,000.00 520,500.00	1,575,858.13	1,575,858.13
Total		2,738,458.82	2,738,458.82	1,528,500.00	100,000.00 1,428,500.00	3,023,439.58	3,023,439.58

Commune de Chalais

Cautions et engagements

N°	Bénéficiaire Objet	Etablissement Information cplt	Cautions Notre part	Date Décision Date signature	Solde au 31.12.2013	Solde au 31.12.2014
1	STEP de Granges c/c exploitation	CS c/c 26735-51 Solidaire Grône/Lens/Sierre	350'000,00 solidaire	CC 03.11.1992 15.11.1992	positif	positif
2	STEP de Granges Avance taux fixe (initial CS)	BCV C 0872.80.71 Solidaire Grône/Lens/Sierre	720'000,00 solidaire	22.06.2004	69'785.70	0.00
3	STEP de Granges Cautions LIM (canal du Rhône)	LIM Solidaire Grône/Lens/Sierre	432000 solidaire	AP 13.12.1999 13.06.2000	45'020.00	45'020.00
4	Téléphérique Chalais-Vercorin SA c/c exploitation	BCV S 0115.65.54	276'000.00	12.05.1986	positif	positif
6	Association Vallet Achat de la collection	BRC 1223.0	60'000,00	CC 20.05.1992	65'000.00	65'000.00
7	Techno-Pole Sierre SA Extension TeknoArk	BCV Part de Chalais seulement	3'000'000,00 208'960,00	CC 10.04.2007 03.09.2007	208'960.00	208'960.00
8	Triage forestier du Vallon c/c exploitation	c/c BRG notre part 22,21 %	180'000.00 39'978.00	CC 17.12.1998 27.05.09	positif	positif
9	Triage forestier du Vallon Prêt hypothécaire (terrain Gilles Favre)	PH BRSR notre part 22,21 %	231'600.00 51'438.35	27.05.2009	93'000.00	73'000.00
10	Triage forestier du Vallon Nouveau tracteur	Crédit forestier cantonal notre part 22,21 %	320'000.00		320'000.00	280'000.00
11	Triage forestier du Vallon Camion	Crédit forestier cantonal notre part 22,21 %	180'000.00	CC 08.05.2006	18'877.90	0.00
12	Triage forestier du Vallon Halle de Réchy	Crédit BRSR notre part 22,21 %	480'000.00 106'608.00	27.05.2009	200'000.00	160'000.00
13	Télécabine Vercorin SA	Cautions prêt NPR	4'000'000.00	01.10.2012	4'000'000.00	4'000'000.00
14	Télécabine Vercorin SA	Cautions prêt SUVA	4'000'000.00	01.07.2014		4'000'000.00
15	Foyer Aluisuisse - Technopôle	Cautions prêt NPR + emprunt	431'197.00	01.01.2015	0.00	0.00
Total					5'020'643.60	8'831'980.00

31.12.2014

fini selon lettre BCV du 25.07.14