

Budget et planification financière

Indicateurs financiers

Commune

Année du budget

Données

Comptes

Plan financier

Amortissements

Aperçu du compte administratif

Aperçu du compte annuel

Aperçu du compte de fonctionnement selon les tâches

Aperçu du compte de fonctionnement selon les natures

Aperçu du compte des investissements selon les tâches

Aperçu du compte des investissements selon les natures

Graphiques

Comptes de fonctionnement selon les natures, charges

Comptes de fonctionnement selon les natures, revenus

Comptes de fonctionnement selon les tâches, charges

Comptes de fonctionnement selon les tâches, revenus

Comptes des investissements selon les tâches, dépenses

Comptes des investissements selon les tâches, recettes

Indicateurs

1. Degré d'autofinancement (I1)

2. Capacité d'autofinancement (I2)

3. Taux des amortissements ordinaires (I3)

4. Endettement net par habitant (I4)

5. Taux du volume de la dette brute (I5)

Aperçu des indicateurs financiers

Graphique des indicateurs - moyenne des deux années

214.08.01

Saisie simplifiée du plan financier

	Comptes	Budget			Plan financier	Plan financier	Plan financier	Plan financier	Plan financier	Plan financier	Plan financier	Plan financier	Plan financier
		2014	2015	2016	2017	2018	2019	2020	2021	2022	2023	2024	2025
56	Subventions accordées												
57	Subventions redistribuées												
58	Autres dépenses activables												
6	Recettes	430'954.40	100'000.00	686'000.00	300'000.00	300'000.00	300'000.00	300'000.00	300'000.00	300'000.00	300'000.00	300'000.00	300'000.00
60	Transferts au patrimoine financier												
61	Contributions de tiers	98'565.45	100'000.00	686'000.00	300'000.00	300'000.00	300'000.00	300'000.00	300'000.00	300'000.00	300'000.00	300'000.00	300'000.00
62	Remboursement de prêts et participations permanentes												
63	Facturation à des tiers												
64	Remboursement de subventions acquises												
66	Subventions acquises	332'388.95											
67	Subventions à redistribuer												

☐ Saisie simplifiée du plan financier

	Comptes			Budget									
	2014	2015	2016	2017	2018	2019	2020	2021	2022	2023	2024	2025	
Comptes de fonctionnement par tâche													
Charges	14'552'929.33	13'683'254.00	13'926'508.00										
CF0 Administration générale	990'113.13	1'008'400.00	1'068'500.00										
CF1 Sécurité publique	664'668.75	615'750.00	621'830.00										
CF2 Enseignement et formation	2'772'912.78	2'774'150.00	2'768'470.00										
CF3 Culture, loisirs et culte	897'725.90	931'120.00	1'004'820.00										
CF4 Santé	194'141.20	230'500.00	283'000.00										
CF5 Prévoyance sociale	1'540'635.42	1'563'790.00	1'731'140.00										
CF6 Trafic	2'171'429.00	2'157'530.00	2'192'730.00										
CF7 Protection et aménagement de l'environnement, yc eau, égouts, déchets	2'964'640.69	2'996'000.00	2'670'100.00										
CF8 Economie publique, yc services industriels	574'770.10	425'786.00	601'815.00										
CF9 Finances et impôts	1'781'892.36	980'228.00	984'103.00										
Revenus	14'799'894.91	14'006'966.00	14'167'986.00										
CF0 Administration générale	106'736.07	109'400.00	107'000.00										
CF1 Sécurité publique	128'185.85	160'200.00	159'200.00										
CF2 Enseignement et formation	128'250.50	148'650.00	150'850.00										
CF3 Culture, loisirs et culte	44'501.55	44'415.00	44'915.00										
CF4 Santé													
CF5 Prévoyance sociale	12'077.25	11'700.00	11'700.00										
CF6 Trafic	208'128.44	166'960.00	171'960.00										
CF7 Protection et aménagement de l'environnement, yc eau, égouts, déchets	2'254'697.86	2'238'000.00	2'293'000.00										
CF8 Economie publique, yc services industriels	480'847.95	372'400.00	220'400.00										
CF9 Finances et impôts	11'436'469.44	10'755'241.00	11'008'961.00										
Compte des investissements selon les tâches													
Dépenses	2'307'504.42	1'749'460.00	2'320'000.00										
C10 Administration générale		80'000.00											
C11 Sécurité publique	70'536.90												
C12 Enseignement et formation													
C13 Culture, loisirs et culte		101'000.00	310'000.00										
C14 Santé													
C15 Prévoyance sociale			45'000.00										
C16 Trafic	17'916.56	660'000.00	422'000.00										
C17 Protection et aménagement de l'environnement, yc eau, égouts, déchets	1'002'824.38	908'460.00	1'543'000.00										
C18 Economie publique, yc services industriels	1'216'226.58												
C19 Finances et impôts													
Recettes	430'954.40	100'000.00	686'000.00										
C10 Administration générale													
C11 Sécurité publique													
C12 Enseignement et formation													
C13 Culture, loisirs et culte													
C14 Santé													
C15 Prévoyance sociale													
C16 Trafic			93'800.00										
C17 Protection et aménagement de l'environnement, yc eau, égouts, déchets	182'033.80	100'000.00	592'200.00										
C18 Economie publique, yc services industriels	248'920.60												
C19 Finances et impôts													

Indication ! Des valeurs en ROUGE signifient le non-respect de la loi communale

Validation (le résultat doit être 0)

Comptes de fonctionnement: Comparaison subventions redistribuées (37/47)	-	-	-	-	-	-	-	-	-	-	-	-
Comptes de fonctionnement: Comparaison imputations internes (39/49)	-	-	-	-	-	-	-	-	-	-	-	-
Comptes de fonctionnement: Comparaison charges par natures et par tâches	-	-	-	-	-	-	-	-	-	-	-	-
Comptes de fonctionnement: Comparaison revenus par natures et par tâches	-	-	-	-	-	-	-	-	-	-	-	-
Compte des investissements: Comparaison dépenses par natures et par tâches	-	-	-	-	-	-	-	-	-	-	-	-
Compte des investissements: Comparaison recettes par natures et par tâches	-	-	-	-	-	-	-	-	-	-	-	-

Recettes brutes déterminantes 14'272'042.38

Plan financier

Résultat	Comptes	Budget		Plan financier	Plan financier	Plan financier	Plan financier	Plan financier	Plan financier	Plan financier	Plan financier	Plan financier
	2014	2015	2016	2017	2018	2019	2020	2021	2022	2023	2024	2025

Prévisions compte de fonctionnement

Total des charges financières	12'876'379	11'994'254	12'245'508	12'233'300	12'253'300	12'328'300	12'303'300	12'313'300	12'313'300	12'333'300	12'368'300	12'368'300
Total des revenus financiers	14'799'895	14'006'966	14'167'986	14'236'000	14'236'000	14'261'000	14'261'300	14'286'300	14'286'300	14'336'300	14'336'300	14'336'300
Marge d'autofinancement	1'923'516	2'012'712	1'922'478	2'002'700	1'982'700	1'932'700	1'958'000	1'973'000	1'973'000	2'003'000	1'968'000	1'968'000
Amortissements ordinaires	1'676'550	1'689'000	1'681'000	1'670'000	1'671'000	1'675'000	1'676'000	1'680'000	1'681'000	1'685'000	1'685'000	1'685'500
Amortissements complémentaires	-	-	-	-	-	-	-	-	-	-	-	-
Amortissement du découvert au bilan	-	-	-	-	-	-	-	-	-	-	-	-
Excédent revenus (+) charges (-)	246'966	323'712	241'478	332'700	311'700	257'700	282'000	293'000	292'000	318'000	283'000	282'500

Prévision du compte des investissements

Total des dépenses	2'307'504	1'749'460	2'320'000	2'000'000	2'000'000	2'000'000	2'000'000	2'000'000	2'000'000	2'000'000	2'000'000	2'000'000
Total des recettes	430'954	100'000	686'000	300'000	300'000	300'000	300'000	300'000	300'000	300'000	300'000	300'000
Investissements nets	1'876'550	1'649'460	1'634'000	1'700'000	1'700'000	1'700'000	1'700'000	1'700'000	1'700'000	1'700'000	1'700'000	1'700'000

Financement des investissements

Report des investissements nets	1'876'550	1'649'460	1'634'000	1'700'000	1'700'000	1'700'000	1'700'000	1'700'000	1'700'000	1'700'000	1'700'000	1'700'000
Marge d'autofinancement	1'923'516	2'012'712	1'922'478	2'002'700	1'982'700	1'932'700	1'958'000	1'973'000	1'973'000	2'003'000	1'968'000	1'968'000
Excédent (+) découvert (-) de financement	46'966	363'252	288'478	302'700	282'700	232'700	258'000	273'000	273'000	303'000	268'000	268'000

Modification de la fortune/découvert

Excédent revenus (+) charges (-)	246'966	323'712	241'478	332'700	311'700	257'700	282'000	293'000	292'000	318'000	283'000	282'500
Fortune nette	3'503'777	3'827'489	4'068'967	4'401'667	4'713'367	4'971'067	5'253'067	5'546'067	5'838'067	6'156'067	6'439'067	6'721'567
Découvert au bilan	-	-	-	-	-	-	-	-	-	-	-	-

Amortissements de la planification	Comptes	Budget		Plan financier	Plan financier	Plan financier	Plan financier	Plan financier	Plan financier	Plan financier	Plan financier	Plan financier	
	2014	2015	2016	2017	2018	2019	2020	2021	2022	2023	2024	2025	
Patrimoine administratif de l'année précédente sans les prêts et participations permanentes		15'060'000.00	15'020'460.00	14'973'460.00	15'003'460.00	15'032'460.00	15'057'460.00	15'081'460.00	15'101'460.00	15'120'460.00	15'135'460.00	15'150'460.00	
Investissements nets sans les prêts et participations permanentes (selon le budget des investissements)	+	1'649'460.00	1'634'000.00	1'700'000.00	1'700'000.00	1'700'000.00	1'700'000.00	1'700'000.00	1'700'000.00	1'700'000.00	1'700'000.00	1'700'000.00	
Patrimoine administratif sans les prêts et participations permanentes (avant les amortissements)	=	16'736'550.02	16'709'460.00	16'673'460.00	16'703'460.00	16'732'460.00	16'757'460.00	16'781'460.00	16'801'460.00	16'820'460.00	16'835'460.00	16'850'460.00	
Amortissements ordinaires effectués resp. budgétés du patrimoine administratif sans les prêts et participations permanentes	-	1'676'550.02	1'689'000.00	1'681'000.00	1'670'000.00	1'671'000.00	1'675'000.00	1'676'000.00	1'680'000.00	1'681'000.00	1'685'000.00	1'685'500.00	
Amortissements complémentaires effectués resp. budgétés du patrimoine administratif sans les prêts et participations permanentes	-	-	-	-	-	-	-	-	-	-	-	-	
Patrimoine administratif sans les prêts et participations permanentes (après les amortissements)	=	15'060'000.00	15'020'460.00	14'973'460.00	15'003'460.00	15'032'460.00	15'057'460.00	15'081'460.00	15'101'460.00	15'120'460.00	15'135'460.00	15'150'460.00	
Contrôle des amortissements ordinaires selon le loi													
Patrimoine administratif sans les prêts et participations permanentes (avant les amortissements)		16'736'550.02	16'709'460.00	16'654'460.00	16'673'460.00	16'703'460.00	16'732'460.00	16'757'460.00	16'781'460.00	16'801'460.00	16'820'460.00	16'835'460.00	16'850'460.00
10 % amortissements ordinaires du patrimoine administratif sans les prêts et participations permanentes (avant les amortissements)		1'673'655.00	1'670'946.00	1'665'446.00	1'667'346.00	1'670'346.00	1'673'246.00	1'675'746.00	1'678'146.00	1'680'146.00	1'682'046.00	1'683'546.00	1'685'046.00
Ecart par rapport aux amortissements ordinaires effectués resp. budgétés du patrimoine administratif sans les prêts et participations permanentes		2'895.02	18'054.00	15'554.00	2'654.00	654.00	1'754.00	254.00	1'854.00	854.00	2'954.00	1'454.00	454.00

Aperçu du compte administratif

Comptes
2014Budget
2015Budget
2016

Compte de fonctionnement

Résultat avant amortissements comptables

Charges financières	- fr.	12'876'379.31	11'994'254.00	12'245'508.00
Revenus financiers	+ fr.	14'799'894.91	14'006'966.00	14'167'986.00
Marge d'autofinancement (négative)	= fr.	-	-	-
Marge d'autofinancement	= fr.	1'923'515.60	2'012'712.00	1'922'478.00

Résultat après amortissements comptables

Marge d'autofinancement (négative)	- fr.	-	-	-
Marge d'autofinancement	+ fr.	1'923'515.60	2'012'712.00	1'922'478.00
Amortissements ordinaires	- fr.	1'676'550.02	1'689'000.00	1'681'000.00
Amortissements complémentaires	- fr.	-	-	-
Amortissement du découvert au bilan	- fr.	-	-	-
Excédent de charges	= fr.	-	-	-
Excédent de revenus	= fr.	246'965.58	323'712.00	241'478.00

Compte des investissements

Dépenses	+ fr.	2'307'504.42	1'749'460.00	2'320'000.00
Recettes	- fr.	430'954.40	100'000.00	686'000.00
Investissements nets	= fr.	1'876'550.02	1'649'460.00	1'634'000.00
Investissements nets (négatifs)	= fr.	-	-	-

Financement

Marge d'autofinancement (négative)	- fr.	-	-	-
Marge d'autofinancement	+ fr.	1'923'515.60	2'012'712.00	1'922'478.00
Investissements nets	- fr.	1'876'550.02	1'649'460.00	1'634'000.00
Investissements nets (négatifs)	+ fr.	-	-	-
Insuffisance de financement	= fr.	-	-	-
Excédent de financement	= fr.	46'965.58	363'252.00	288'478.00

Aperçu du compte annuel		Comptes 2014		Budget 2015		Budget 2016	
Compte de fonctionnement		Charges	Revenus	Charges	Revenus	Charges	Revenus
Total des charges (amortissements inclus)		14'552'929.33		13'683'254.00		13'926'508.00	
Total des revenus			14'799'894.91		14'006'966.00		14'167'986.00
Excédent de revenus		246'965.58		323'712.00		241'478.00	
Excédent de charges			-		-		-
Total		14'799'894.91	14'799'894.91	14'006'966.00	14'006'966.00	14'167'986.00	14'167'986.00
Compte des investissements		Dépenses	Recettes	Dépenses	Recettes	Dépenses	Recettes
Total des dépenses reportées au bilan		2'307'504.42		1'749'460.00		2'320'000.00	
Total des recettes reportées au bilan			430'954.40		100'000.00		686'000.00
Investissements nets 3)			1'876'550.02		1'649'460.00		1'634'000.00
Total		2'307'504.42	2'307'504.42	1'749'460.00	1'749'460.00	2'320'000.00	2'320'000.00
Financement							
Report des investissements nets		1'876'550.02		1'649'460.00		1'634'000.00	
Report des amortissements ordinaires du patrimoine administratif			1'676'550.02		1'689'000.00		1'681'000.00
Report des amortissements complémentaires du patrimoine administratif			-		-		-
Report des amortissements du découvert du bilan			-		-		-
Excédent de revenus du compte de fonctionnement			246'965.58		323'712.00		241'478.00
Excédent de charges du compte de fonctionnement		-		-		-	
Excédent de financement		46'965.58		363'252.00		288'478.00	
Insuffisance de financement			-		-		-
Total		1'923'515.60	1'923'515.60	2'012'712.00	2'012'712.00	1'922'478.00	1'922'478.00
Modification du capital							
Report de l'excédent de financement			46'965.58		363'252.00		288'478.00
Report de l'insuffisance de financement		-		-		-	
Report des dépenses d'investissement au bilan			2'307'504.42		1'749'460.00		2'320'000.00
Report des recettes d'investissement au bilan		430'954.40		100'000.00		686'000.00	
Report des amortissements au bilan		1'676'550.02		1'689'000.00		1'681'000.00	
Augmentation de la fortune nette		246'965.58		323'712.00		241'478.00	
Diminution de la fortune nette			-		-		-
Total		2'354'470.00	2'354'470.00	2'112'712.00	2'112'712.00	2'608'478.00	2'608'478.00

3) Remarque: si négatif = excédent de recettes du compte des investissements

Compte de fonctionnement selon les tâches

Comptes 2014

Budget 2015

Budget 2016

	Comptes 2014		Budget 2015		Budget 2016	
	Charges	Revenus	Charges	Revenus	Charges	Revenus
0 Administration générale	990'113.13	106'736.07	1'008'400.00	109'400.00	1'068'500.00	107'000.00
1 Sécurité publique	664'668.75	128'185.85	615'750.00	160'200.00	621'830.00	159'200.00
2 Enseignement et formation	2'772'912.78	128'250.50	2'774'150.00	148'650.00	2'768'470.00	150'850.00
3 Culture, loisirs et culte	897'725.90	44'501.55	931'120.00	44'415.00	1'004'820.00	44'915.00
4 Santé	194'141.20	-	230'500.00	-	283'000.00	-
5 Prévoyance sociale	1'540'635.42	12'077.25	1'563'790.00	11'700.00	1'731'140.00	11'700.00
6 Trafic	2'171'429.00	208'128.44	2'157'530.00	166'960.00	2'192'730.00	171'960.00
7 Protection et aménagement de l'environnement, yc eau, égouts, déchets	2'964'640.69	2'254'697.86	2'996'000.00	2'238'000.00	2'670'100.00	2'293'000.00
8 Economie publique, yc services industriels	574'770.10	480'847.95	425'786.00	372'400.00	601'815.00	220'400.00
9 Finances et impôts	1'781'892.36	11'436'469.44	980'228.00	10'755'241.00	984'103.00	11'008'961.00
Total des charges et des revenus	14'552'929.33	14'799'894.91	13'683'254.00	14'006'966.00	13'926'508.00	14'167'986.00
Excédent de charges		-		-		-
Excédent de revenus	246'965.58		323'712.00		241'478.00	

Compte de fonctionnement selon les natures

Comptes 2014

Budget 2015

Budget 2016

	Comptes 2014		Budget 2015		Budget 2016	
	Charges	Revenus	Charges	Revenus	Charges	Revenus
30 Charges de personnel	1'716'561.20		1'723'900.00		1'734'740.00	
31 Biens, services et marchandises	3'378'254.65		3'257'700.00		3'412'960.00	
32 Intérêts passifs	545'811.50		467'628.00		443'903.00	
33 Amortissements	2'757'236.97		2'111'000.00		2'103'000.00	
34 Parts à des contributions sans affectation	47'105.35		46'000.00		47'000.00	
35 Dédommagements versés à des collectivités publiques	1'971'786.25		1'842'486.00		1'875'815.00	
36 Subventions accordées	3'598'570.83		3'725'240.00		3'799'790.00	
37 Subventions redistribuées	-		-		-	
38 Attributions aux financements spéciaux	9'750.05		-		-	
39 Imputations internes	527'852.53		509'300.00		509'300.00	
40 Impôts		9'230'815.20		8'672'730.00		8'842'000.00
41 Patentes et concessions		96'552.00		65'000.00		72'000.00
42 Revenus des biens		736'823.20		765'135.00		824'035.00
43 Contributions		2'945'087.38		2'854'050.00		2'751'250.00
44 Parts à des recettes et contributions sans affectation		1'152'171.20		1'017'751.00		1'041'801.00
45 Restitutions de collectivités publiques		12'077.25		11'700.00		11'700.00
46 Subventions		98'516.15		111'300.00		115'900.00
47 Subventions à redistribuer		-		-		-
48 Prélèvements sur les financements spéciaux		-		-		-
49 Imputations internes		527'852.53		509'300.00		509'300.00
Total des charges et des revenus	14'552'929.33	14'799'894.91	13'683'254.00	14'006'966.00	13'926'508.00	14'167'986.00
Excédent de charges		-		-		-
Excédent de revenus	246'965.58		323'712.00		241'478.00	

Compte des investissements selon les tâches

Comptes 2014

Budget 2015

Budget 2016

	Comptes 2014		Budget 2015		Budget 2016	
	Dépenses	Recettes	Dépenses	Recettes	Dépenses	Recettes
0 Administration générale	-	-	80'000.00	-	-	-
1 Sécurité publique	70'536.90	-	-	-	-	-
2 Enseignement et formation	-	-	-	-	-	-
3 Culture, loisirs et culte	-	-	101'000.00	-	310'000.00	-
4 Santé	-	-	-	-	-	-
5 Prévoyance sociale	-	-	-	-	45'000.00	-
6 Trafic	17'916.56	-	660'000.00	-	422'000.00	93'800.00
7 Protection et aménagement de l'environnement, yc eau, égouts, déchets	1'002'824.38	182'033.80	908'460.00	100'000.00	1'543'000.00	592'200.00
8 Economie publique, yc services industriels	1'216'226.58	248'920.60	-	-	-	-
9 Finances et impôts	-	-	-	-	-	-
Total des dépenses et des recettes	2'307'504.42	430'954.40	1'749'460.00	100'000.00	2'320'000.00	686'000.00
Excédent de dépenses		1'876'550.02		1'649'460.00		1'634'000.00
Excédent de recettes						

Compte des investissements selon les natures

Comptes 2014

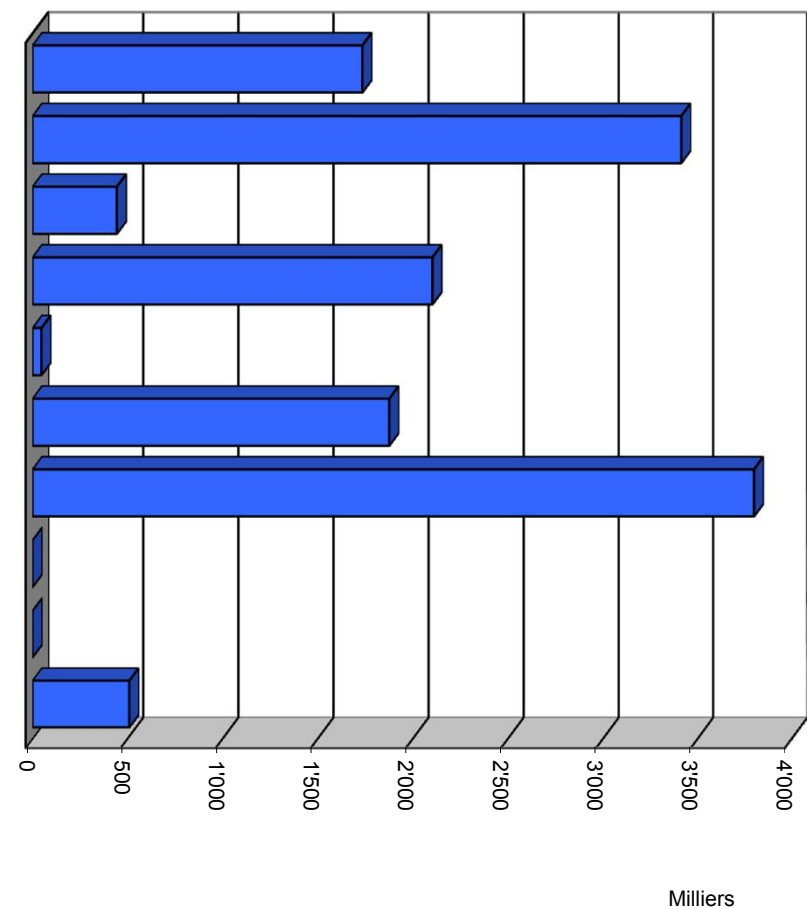
Budget 2015

Budget 2016

	Comptes 2014		Budget 2015		Budget 2016	
	Dépenses	Recettes	Dépenses	Recettes	Dépenses	Recettes
50 Investissements propres	2'307'504.42		1'749'460.00		2'320'000.00	
52 Prêts et participations permanentes	-		-		-	
56 Subventions accordées	-		-		-	
57 Subventions redistribuées	-		-		-	
58 Autres dépenses activables	-		-		-	
60 Transferts au patrimoine financier		-		-		-
61 Contributions de tiers		98'565.45		100'000.00		686'000.00
62 Remboursement de prêts et participations permanentes		-		-		-
63 Facturation à des tiers		-		-		-
64 Remboursement de subventions acquises		-		-		-
66 Subventions acquises		332'388.95		-		-
67 Subventions à redistribuer		-		-		-
Total des dépenses et des recettes	2'307'504.42	430'954.40	1'749'460.00	100'000.00	2'320'000.00	686'000.00
Excédent de dépenses		1'876'550.02		1'649'460.00		1'634'000.00
Excédent de recettes	-		-		-	

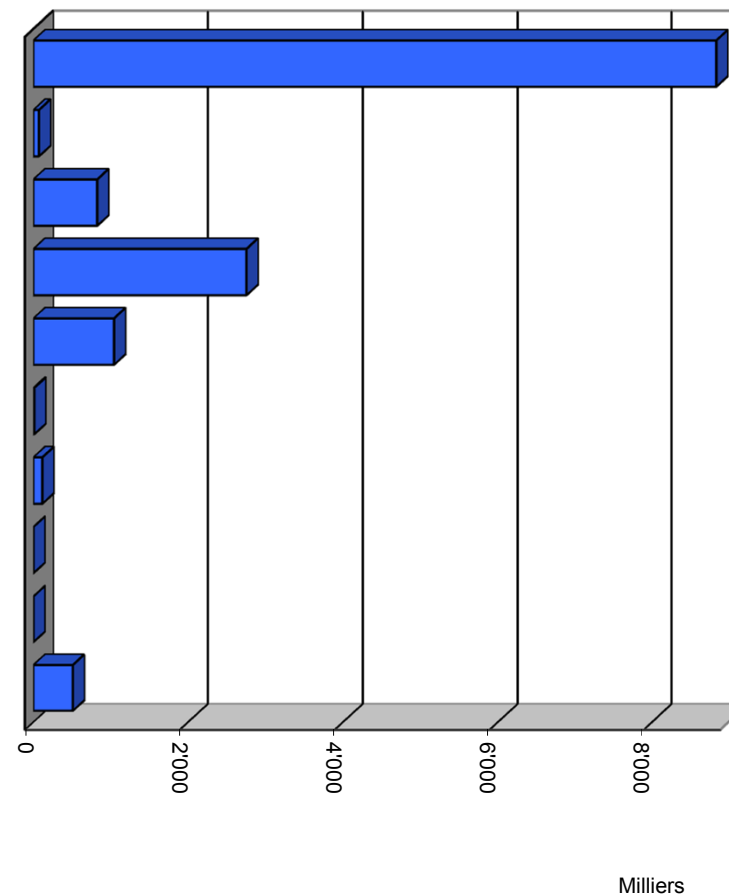
Comptes de fonctionnement selon les natures, charges

30 Charges de personnel	12.5%	1'734'740
31 Biens, services et marchandises	24.5%	3'412'960
32 Intérêts passifs	3.2%	443'903
33 Amortissements	15.1%	2'103'000
34 Parts à des contributions sans affectation	0.3%	47'000
35 Dédommagements versés à des collectivités publiques	13.5%	1'875'815
36 Subventions accordées	27.3%	3'799'790
37 Subventions redistribuées	0.0%	0
38 Attributions aux financements spéciaux	0.0%	0
39 Imputations internes	3.7%	509'300
Total		13'926'508



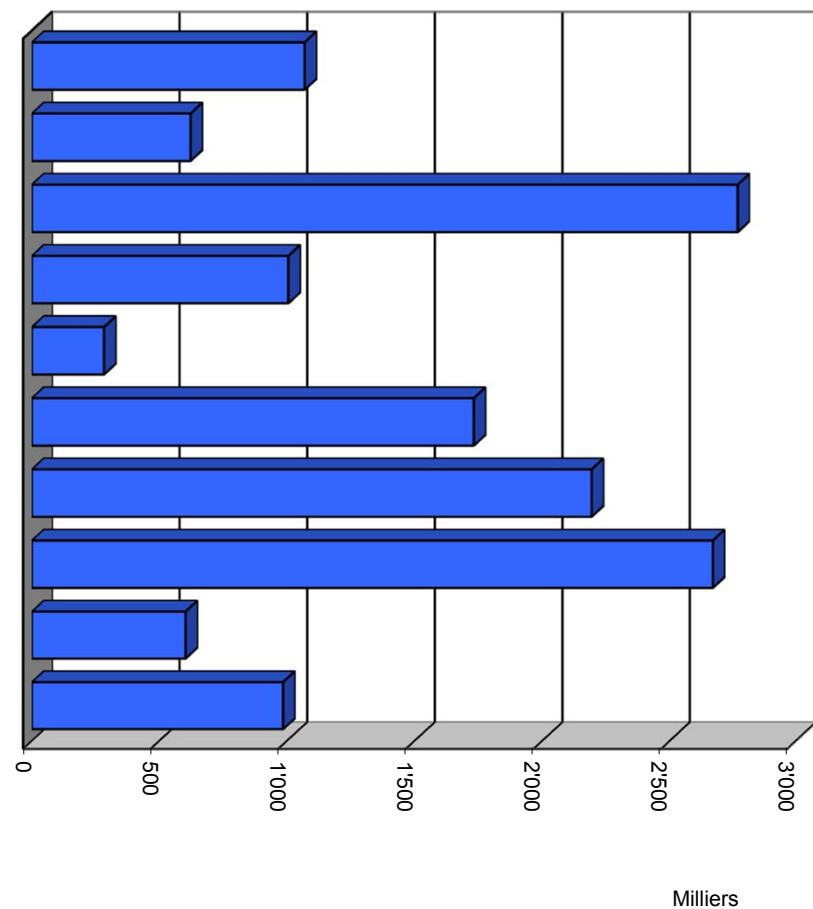
Comptes de fonctionnement selon les natures, revenus

40 Impôts	62.4%	8'842'000
41 Patentes et concessions	0.5%	72'000
42 Revenus des biens	5.8%	824'035
43 Contributions	19.4%	2'751'250
44 Parts à des recettes et contributions sans affectation	7.4%	1'041'801
45 Restitutions de collectivités publiques	0.1%	11'700
46 Subventions	0.8%	115'900
47 Subventions à redistribuer	0.0%	0
48 Prélèvements sur les financements spéciaux	0.0%	0
49 Imputations internes	3.6%	509'300
Total		14'167'986



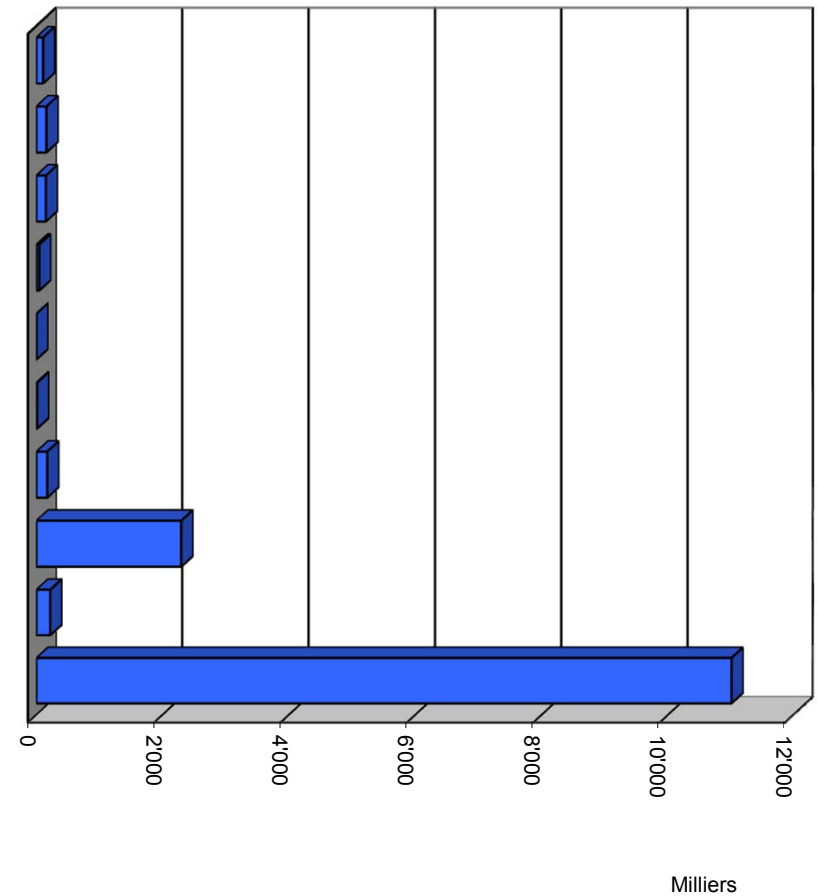
Comptes de fonctionnement selon les tâches, charges

0	Administration générale	7.7%	1'068'500
1	Sécurité publique	4.5%	621'830
2	Enseignement et formation	19.9%	2'768'470
3	Culture, loisirs et culte	7.2%	1'004'820
4	Santé	2.0%	283'000
5	Prévoyance sociale	12.4%	1'731'140
6	Trafic	15.7%	2'192'730
7	Protection et aménagement de l'environnement, yc eau, égouts, déchets	19.2%	2'670'100
8	Economie publique, yc services industriels	4.3%	601'815
9	Finances et impôts	7.1%	984'103
Total			13'926'508



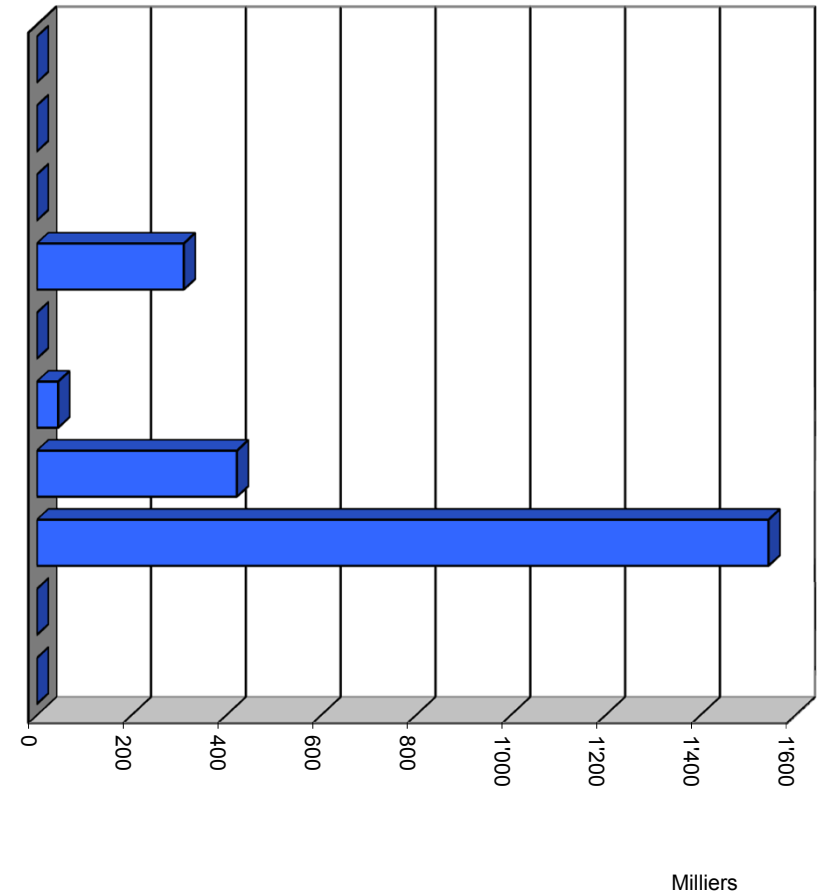
Comptes de fonctionnement selon les tâches, revenus

0	Administration générale	0.8%	107'000
1	Sécurité publique	1.1%	159'200
2	Enseignement et formation	1.1%	150'850
3	Culture, loisirs et culte	0.3%	44'915
4	Santé	0.0%	0
5	Prévoyance sociale	0.1%	11'700
6	Trafic	1.2%	171'960
7	Protection et aménagement de l'environnement, yc eau, égouts, déchets	16.2%	2'293'000
8	Economie publique, yc services industriels	1.6%	220'400
9	Finances et impôts	77.7%	11'008'961
Total			14'167'986



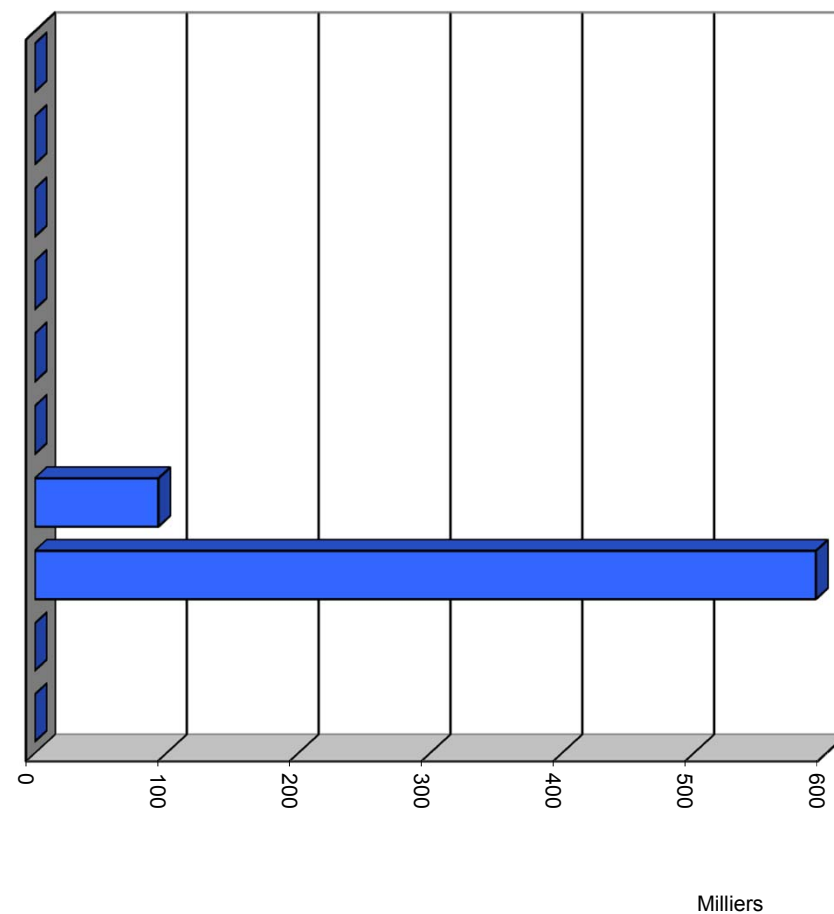
Comptes des investissements selon les tâches, dépenses

0	Administration générale	0.0%	0
1	Sécurité publique	0.0%	0
2	Enseignement et formation	0.0%	0
3	Culture, loisirs et culte	13.4%	310'000
4	Santé	0.0%	0
5	Prévoyance sociale	1.9%	45'000
6	Trafic	18.2%	422'000
7	Protection et aménagement de l'environnement, yc eau, égouts, déchets	66.5%	1'543'000
8	Economie publique, yc services industriels	0.0%	0
9	Finances et impôts	0.0%	0
Total			2'320'000



Comptes des investissements selon les tâches, recettes

0	Administration générale	0.0%	0
1	Sécurité publique	0.0%	0
2	Enseignement et formation	0.0%	0
3	Culture, loisirs et culte	0.0%	0
4	Santé	0.0%	0
5	Prévoyance sociale	0.0%	0
6	Trafic	13.7%	93'800
7	Protection et aménagement de l'environnement, yc eau, égouts, déchets	86.3%	592'200
8	Economie publique, yc services industriels	0.0%	0
9	Finances et impôts	0.0%	0
Total			686'000



1. Degré d'autofinancement (I1)		MCH	2014	2015	2016	2017	2018	2019	2020	2021	2022	2023	2024	2025
Excédent de revenus du compte de fonctionnement	+ fr.		246'965.58	323'712.00	241'478.00	332'700.00	311'700.00	257'700.00	282'000.00	293'000.00	292'000.00	318'000.00	283'000.00	282'500.00
Excédent de charges du compte de fonctionnement	- fr.		-	-	-	-	-	-	-	-	-	-	-	-
Amortissements du patrimoine administratif	331 + fr.		1'676'550.02	1'689'000.00	1'681'000.00	1'670'000.00	1'671'000.00	1'675'000.00	1'676'000.00	1'680'000.00	1'681'000.00	1'685'000.00	1'685'000.00	1'685'500.00
Amortissements complémentaires du patrimoine administratif	332 + fr.		-	-	-	-	-	-	-	-	-	-	-	-
Amortissement du découvert du bilan	333 + fr.		-	-	-	-	-	-	-	-	-	-	-	-
Autofinancement	= fr.		1'923'515.60	2'012'712.00	1'922'478.00	2'002'700.00	1'982'700.00	1'932'700.00	1'958'000.00	1'973'000.00	1'973'000.00	2'003'000.00	1'968'000.00	1'968'000.00
Dépenses d'investissement reportées au bilan	5 + fr.		2'307'504.42	1'749'460.00	2'320'000.00	2'000'000.00	2'000'000.00	2'000'000.00	2'000'000.00	2'000'000.00	2'000'000.00	2'000'000.00	2'000'000.00	2'000'000.00
Recettes d'investissement reportées au bilan	6 - fr.		430'954.40	100'000.00	686'000.00	300'000.00	300'000.00	300'000.00	300'000.00	300'000.00	300'000.00	300'000.00	300'000.00	300'000.00
Investissements nets	= fr.		1'876'550.02	1'649'460.00	1'634'000.00	1'700'000.00	1'700'000.00	1'700'000.00	1'700'000.00	1'700'000.00	1'700'000.00	1'700'000.00	1'700'000.00	1'700'000.00
Autofinancement x 100	=		102.5%	122.0%	117.7%	117.8%	116.6%	113.7%	115.2%	116.1%	116.1%	117.8%	115.8%	115.8%
Investissements nets														

Valeurs indicatives	
I1 ≥ 100%	5 - très bien
80% ≤ I1 < 100%	4 - bien
60% ≤ I1 < 80%	3 - satisfaisant (à court terme)
0% ≤ I1 < 60%	2 - insuffisant
I1 < 0%	1 - très mauvais

2. Capacité d'autofinancement (I2)		MCH	2014	2015	2016	2017	2018	2019	2020	2021	2022	2023	2024	2025
Excédent de revenus du compte de fonctionnement	+ fr.		246'965.58	323'712.00	241'478.00	332'700.00	311'700.00	257'700.00	282'000.00	293'000.00	292'000.00	318'000.00	283'000.00	282'500.00
Excédent de charges du compte de fonctionnement	- fr.		-	-	-	-	-	-	-	-	-	-	-	-
Amortissements du patrimoine administratif	331 + fr.		1'676'550.02	1'689'000.00	1'681'000.00	1'670'000.00	1'671'000.00	1'675'000.00	1'676'000.00	1'680'000.00	1'681'000.00	1'685'000.00	1'685'000.00	1'685'500.00
Amortissements complémentaires du patrimoine administratif	332 + fr.		-	-	-	-	-	-	-	-	-	-	-	-
Amortissement du découvert du bilan	333 + fr.		-	-	-	-	-	-	-	-	-	-	-	-
Autofinancement	= fr.		1'923'515.60	2'012'712.00	1'922'478.00	2'002'700.00	1'982'700.00	1'932'700.00	1'958'000.00	1'973'000.00	1'973'000.00	2'003'000.00	1'968'000.00	1'968'000.00
Revenus du compte de fonctionnement	4 + fr.		14'799'894.91	14'006'966.00	14'167'986.00	14'236'000.00	14'236'000.00	14'261'000.00	14'261'300.00	14'286'300.00	14'286'300.00	14'336'300.00	14'336'300.00	14'336'300.00
Subventions redistribuées	47 - fr.		-	-	-	-	-	-	-	-	-	-	-	-
Prélèvements sur les financements spéciaux	48 - fr.		-	-	-	-	-	-	-	-	-	-	-	-
Imputations internes	49 - fr.		527'852.53	509'300.00	509'300.00	509'300.00	509'300.00	509'300.00	509'300.00	509'300.00	509'300.00	509'300.00	509'300.00	509'300.00
Revenus financiers	fr.		14'272'042.38	13'497'666.00	13'658'686.00	13'726'700.00	13'726'700.00	13'751'700.00	13'752'000.00	13'777'000.00	13'777'000.00	13'827'000.00	13'827'000.00	13'827'000.00
Autofinancement x 100		=	13.5%	14.9%	14.1%	14.6%	14.4%	14.1%	14.2%	14.3%	14.3%	14.5%	14.2%	14.2%
Revenus financiers														

Valeurs indicatives	
I2 ≥ 20%	5 - très bien
15% ≤ I2 < 20%	4 - bien
8% ≤ I2 < 15%	3 - satisfaisant
0% ≤ I2 < 8%	2 - insuffisant
I2 < 0%	1 - très mauvais

3. Taux des amortissements ordinaires (I3)		MCH	2014	2015	2016	2017	2018	2019	2020	2021	2022	2023	2024	2025
Patrimoine administratif avant amortissement	+ fr.		16'736'550.02	16'709'460.00	16'654'460.00	16'673'460.00	16'703'460.00	16'732'460.00	16'757'460.00	16'781'460.00	16'801'460.00	16'820'460.00	16'835'460.00	16'850'460.00
Prêts et participations permanentes avant amortissement	- fr.		-	-	-	-	-	-	-	-	-	-	-	-
Patrimoine administratif à amortir	= fr.		16'736'550.02	16'709'460.00	16'654'460.00	16'673'460.00	16'703'460.00	16'732'460.00	16'757'460.00	16'781'460.00	16'801'460.00	16'820'460.00	16'835'460.00	16'850'460.00
Amortissements ordinaires du patrimoine administratif	3310 = fr.		1'676'550.02	1'689'000.00	1'681'000.00	1'670'000.00	1'671'000.00	1'675'000.00	1'676'000.00	1'680'000.00	1'681'000.00	1'685'000.00	1'685'000.00	1'685'500.00
Amortissements x 100		=	10.0%	10.1%	10.1%	10.0%	10.0%	10.0%	10.0%	10.0%	10.0%	10.0%	10.0%	10.0%
Patrimoine administratif à amortir														

Amortissements ordinaires:
minimum 10 % du patrimoine administratif en
application de l'art. 51, al. 1 de l'Ordonnance sur la
gestion financière des communes du 16 juin 2004

Valeurs indicatives	
I3 ≥ 10%	5 - amortissements suffisants
8% ≤ I3 < 10%	4 - amortissements moyens (à court terme)
5% ≤ I3 < 8%	3 - amortissements faibles
2% ≤ I3 < 5%	2 - amortissements insuffisants
I3 < 2%	1 - amortissements nettement insuffisants

4. Endettement net par habitant (I4)		MCH	2014	2015	2016	2017	2018	2019	2020	2021	2022	2023	2024	2025
Engagements courants	20 + fr.		391'704.93											
Dettes à court terme	21 + fr.		890'926.36											
Dettes à moyen et à long terme	22 + fr.		28'884'021.65											
Engagements envers des entités particulières	23 + fr.		122'530.75											
Provisions	24 + fr.		1'150'000.00											
Passifs transitoires	25 + fr.		1'998'669.54											
Dette brute	= fr.		33'437'853.23											
Ou														
Total des passifs	2 + fr.		38'526'685.49											
Fortune nette	29 - fr.		3'503'777.01											
Financements spéciaux	28 - fr.		1'585'055.25											
Dette brute	= fr.		33'437'853.23	33'074'601.23	32'786'123.23	32'483'423.23	32'200'723.23	31'968'023.23	31'710'023.23	31'437'023.23	31'164'023.23	30'861'023.23	30'593'023.23	30'325'023.23
Disponibilités	10 fr.		40'045.91											
Avoir	11 + fr.		3'804'701.24											
Placements	12 + fr.		17'578'047.00											
Actifs transitoires	13 + fr.		2'043'891.34											
Patrimoine financier réalisable	= fr.		23'466'685.49	23'466'685.49	23'466'685.49	23'466'685.49	23'466'685.49	23'466'685.49	23'466'685.49	23'466'685.49	23'466'685.49	23'466'685.49	23'466'685.49	23'466'685.49
Endettement net			9'971'167.74	9'607'915.74	9'319'437.74	9'016'737.74	8'734'037.74	8'501'337.74	8'243'337.74	7'970'337.74	7'697'337.74	7'394'337.74	7'126'337.74	6'858'337.74
Nombre d'habitant (population STATPOP année N-1)			3'286	3'330	3'350	3'360	3'370	3'380	3'390	3'400	3'400	3'410	3'420	3'430
Dette brute – Patrimoine financier réalisable	=		3'034	2'885	2'782	2'684	2'592	2'515	2'432	2'344	2'264	2'168	2'084	2'000
Nombre d'habitant (population STATPOP année N-1)														

Valeurs indicatives		
I4 < 3'000	5 - endettement faible	
3'000 ≤ I4 < 5'000	4 - endettement mesuré	
5'000 ≤ I4 < 7'000	3 - endettement important	
7'000 ≤ I4 < 9'000	2 - endettement très important	
I4 ≥ 9'000	1 - endettement excessif	

5. Taux du volume de la dette brute (I5)		MCH	2014	2015	2016	2017	2018	2019	2020	2021	2022	2023	2024	2025
Engagements courants	20 + fr.		391'704.93											
Dettes à court terme	21 + fr.		890'926.36											
Dettes à moyen et long termes	22 + fr.		28'984'021.65											
Engagements envers des entités particulières	23 + fr.		122'530.75											
Provisions	24 + fr.		1'150'000.00											
Passifs transitoires	25 + fr.		1'998'669.54											
Dette brute	= fr.		33'437'853.23											
Ou														
Total des passifs	2 + fr.		38'526'685.49											
Fortune nette	29 - fr.		3'503'777.01											
Financements spéciaux	28 - fr.		1'585'055.25											
Dette brute	= fr.		33'437'853.23	33'074'601.23	32'786'123.23	32'483'423.23	32'200'723.23	31'968'023.23	31'710'023.23	31'437'023.23	31'164'023.23	30'861'023.23	30'593'023.23	30'325'023.23
Revenus du compte de fonctionnement	4 + fr.		14'799'894.91	14'006'966.00	14'167'986.00	14'236'000.00	14'236'000.00	14'261'000.00	14'261'300.00	14'286'300.00	14'286'300.00	14'336'300.00	14'336'300.00	14'336'300.00
Subventions redistribuées	47 - fr.		-	-	-	-	-	-	-	-	-	-	-	-
Prélèvements sur les financements spéciaux	48 - fr.		-	-	-	-	-	-	-	-	-	-	-	-
Imputations internes	49 - fr.		527'852.53	509'300.00	509'300.00	509'300.00	509'300.00	509'300.00	509'300.00	509'300.00	509'300.00	509'300.00	509'300.00	509'300.00
Revenus financiers	= fr.		14'272'042.38	13'497'666.00	13'658'686.00	13'726'700.00	13'726'700.00	13'751'700.00	13'752'000.00	13'777'000.00	13'777'000.00	13'827'000.00	13'827'000.00	13'827'000.00
Dette brute x100														
Revenus financiers		=	234.3%	245.0%	240.0%	236.6%	234.6%	232.5%	230.6%	228.2%	226.2%	223.2%	221.3%	219.3%

Valeurs indicatives	
I5 < 150%	5 - très bien
150% ≤ I5 < 200%	4 - bien
200% ≤ I5 < 250%	3 - satisfaisant
250% ≤ I5 < 300%	2 - insuffisant
I5 ≥ 300%	1 - mauvais

Aperçu des indicateurs financiers

1. Degré d'autofinancement (I1)	2015	2016	Moyenne
(Autofinancement en pour cent de l'investissement net)	122.0%	117.7%	119.8%

Valeurs indicatives

$I1 \geq 100\%$	5 - très bien
$80\% \leq I1 < 100\%$	4 - bien
$60\% \leq I1 < 80\%$	3 - satisfaisant (à court terme)
$0\% \leq I1 < 60\%$	2 - insuffisant
$I1 < 0\%$	1 - très mauvais

NB : Si les investissements nets sont négatifs (recettes d'investissements supérieures aux dépenses d'investissements), le ratio n'a pas de valeur indicative et c'est pourquoi il n'est pas pris en compte dans le calcul de la moyenne.

2. Capacité d'autofinancement (I2)	2015	2016	Moyenne
(Autofinancement en pour cent des revenus financiers)	14.9%	14.1%	14.5%

Valeurs indicatives

$I2 \geq 20\%$	5 - très bien
$15\% \leq I2 < 20\%$	4 - bien
$8\% \leq I2 < 15\%$	3 - satisfaisant
$0\% \leq I2 < 8\%$	2 - insuffisant
$I2 < 0\%$	1 - très mauvais

3. Taux des amortissements ordinaires (I3)	2015	2016	Moyenne
(Amortissements ordinaires en % du PA à amortir)	10.1%	10.1%	10.1%

Valeurs indicatives

$I3 \geq 10\%$	5 - amortissements suffisants
$8\% \leq I3 < 10\%$	4 - amortissements moyens (à court terme)
$5\% \leq I3 < 8\%$	3 - amortissements faibles
$2\% \leq I3 < 5\%$	2 - amortissements insuffisants
$I3 < 2\%$	1 - amortissements nettement insuffisants

4. Endettement net par habitant (I4)	2015	2016	Moyenne
(Dette brute moins PF réalisable par habitant)	2'885	2'782	2'833

Valeurs indicatives

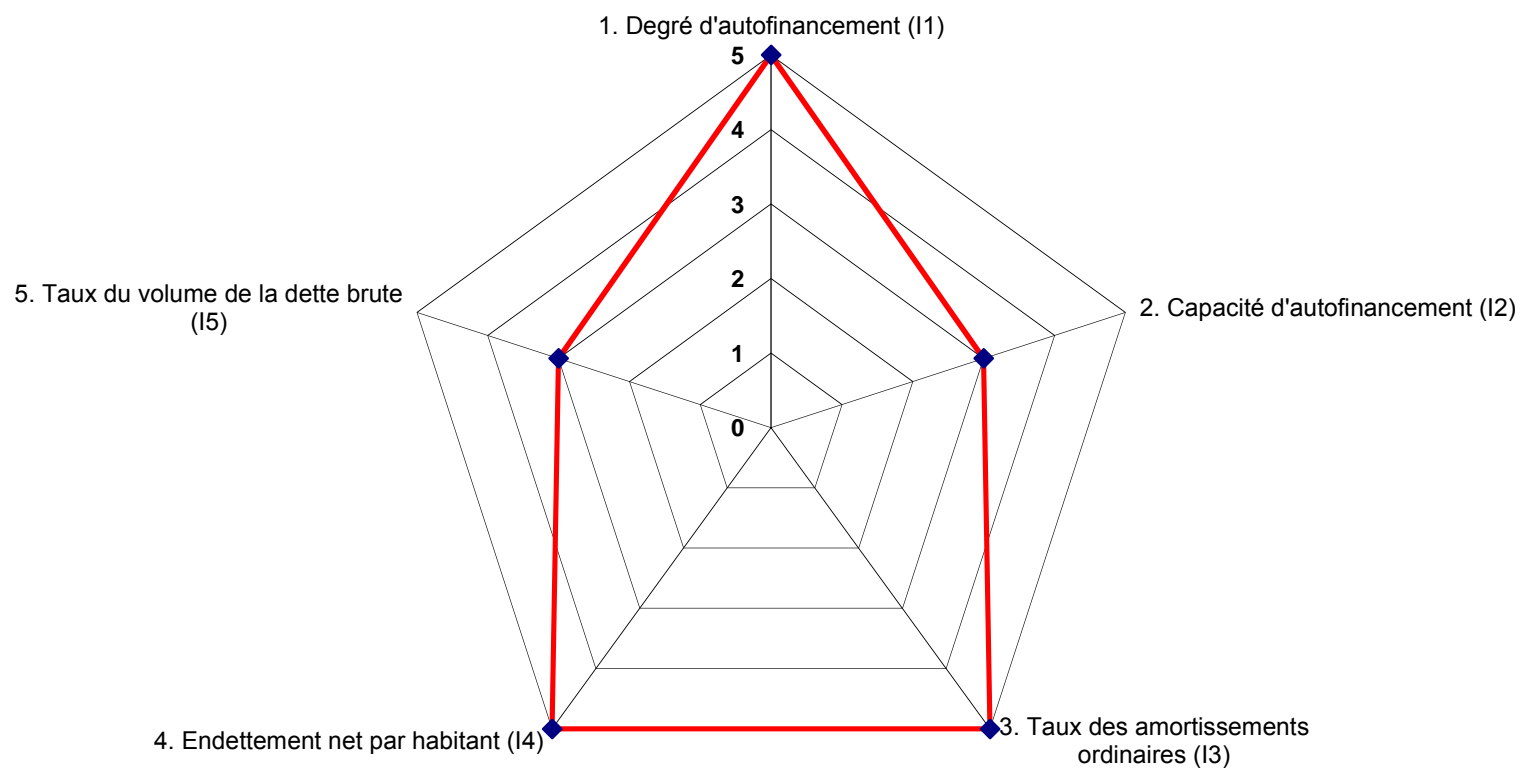
$I4 < 3'000$	5 - endettement faible
$3'000 \leq I4 < 5'000$	4 - endettement mesuré
$5'000 \leq I4 < 7'000$	3 - endettement important
$7'000 \leq I4 < 9'000$	2 - endettement très important
$I4 \geq 9'000$	1 - endettement excessif

5. Taux du volume de la dette brute (I5)	2015	2016	Moyenne
(Dette brute en % des revenus financiers)	245.0%	240.0%	242.5%

Valeurs indicatives

$I5 < 150\%$	5 - très bien
$150\% \leq I5 < 200\%$	4 - bien
$200\% \leq I5 < 250\%$	3 - satisfaisant
$250\% \leq I5 < 300\%$	2 - insuffisant
$I5 \geq 300\%$	1 - mauvais

Graphique des indicateurs - moyenne des deux années



Avec crédits complémentaires

Services 0 à 998

Compte	Libellé	Budget 2016	Budget 2015	Comptes 2014	Ecart
3	Charges	13,926,508.00	13,683,254.00	14,552,929.33	243,254.00
30	Charges de personnel	1,734,740.00	1,723,900.00	1,716,561.20	10,840.00
300	Autorités, commissions et juges	129,200.00	130,700.00	126,475.60	1,500.00-
012.300.00	Indemnités des autorités	106,300.00	106,300.00	105,844.80	
029.300.00	Bureau de vote, élections	5,800.00	5,400.00	5,005.30	400.00
029.300.01	Commissions communales	8,100.00	10,000.00	5,301.50	1,900.00-
100.300.00	Autorités, commissions et juges			1,300.00	
790.300.00	Personnel de l'édilité	1,000.00	1,000.00	176.00	
790.300.01	Commission communale des constructions	8,000.00	8,000.00	8,548.00	
790.300.02	Commission de rénovation des bâtisses			300.00	
301	Personnel administratif et exploitation	1,300,560.00	1,271,500.00	1,264,249.65	29,060.00
020.301.00	Personnel comptabilité et finances	170,000.00	170,000.00	164,363.80	
029.301.00	Personnel du bureau communal	145,000.00	153,000.00	143,454.50	8,000.00-
029.301.01	Emplois temporaires	4,000.00	7,000.00	1,257.85	3,000.00-
029.301.02	Emplois d'été	10,000.00	10,000.00	9,565.90	
029.301.03	Stagiaires MPC et Apprentis	5,500.00		5,527.50	5,500.00
029.301.10	Conciergerie des bureaux administratifs	11,000.00	10,700.00	10,815.85	300.00
100.301.00	Personnel du cadastre	91,000.00	91,000.00	89,021.70	
102.301.00	Contrôle des habitants, bureau étrangers	62,000.00	62,000.00	62,086.35	
140.301.01	CSP du Vallon - Participation communale			1,084.15	
160.301.00	Conciergerie des abris PCi	9,000.00	9,000.00	8,576.35	
210.301.00	Conciergerie école de Chalais	74,000.00	68,000.00	72,525.45	6,000.00
210.301.01	Conciergerie salle polyvalente Chalais	70,000.00	64,000.00	70,197.55	6,000.00
210.301.10	Conciergerie école de Vercorin	32,000.00	32,000.00	32,128.40	
300.301.00	Personnel de la bibliothèque	73,700.00	72,000.00	73,634.45	1,700.00
309.301.00	Conciergerie centre administratif Vercorin	4,700.00	4,500.00	4,710.90	200.00
309.301.01	Conciergerie maison bourgeoise Vercorin	4,500.00	5,800.00	4,258.25	1,300.00-
330.301.00	Personnel d'entretien sentiers pédestres	16,000.00	16,000.00	12,940.95	
500.301.00	Agence AVS	15,500.00	15,000.00	15,524.10	500.00
541.301.00	Conciergerie crèche	23,000.00			23,000.00
698.301.00	Personnel d'exploitation	220,000.00	240,000.00	219,948.95	20,000.00-
698.301.02	Emplois d'été	10,000.00	10,000.00	9,443.40	
698.301.10	Auxiliaires d'exploitation	20,000.00	20,000.00	20,445.45	
698.301.20	Personnel administratif	175,000.00	140,000.00	176,267.60	35,000.00
700.301.00	Personnel station des Planards	3,500.00	19,000.00	2,792.40	15,500.00-

Avec crédits complémentaires

Services 0 à 998

Compte	Libellé	Budget 2016	Budget 2015	Comptes 2014	Ecart
720.301.00	Personnel des déchetteries	9,300.00	14,000.00	9,307.00	4,700.00-
740.301.00	Personnel d'entretien cimetières	2,000.00	2,000.00	3,662.25	
790.301.03	Personnel administratif	30,000.00	30,000.00	31,048.25	
800.301.00	Inspecteur du bétail	1,000.00	1,000.00	630.15	
800.301.01	Préposé à la culture des champs	1,500.00	1,500.00	1,755.50	
800.301.03	Personnel administratif	4,000.00	4,000.00	5,174.70	
942.301.00	Concierge La Postale	3,360.00		2,100.00	3,360.00
302	Personnel enseignant	66,040.00	75,800.00	78,304.65	9,760.00-
210.302.00	Enseignement chant et rythmique	38,740.00	36,000.00	40,423.50	2,740.00
210.302.03	Enseignants communaux	14,800.00	14,800.00	2,110.80	
210.302.04	Préfet	12,500.00	25,000.00	35,770.35	12,500.00-
303	Assurances sociales	231,440.00	236,400.00	130,695.75	4,960.00-
012.303.00	Charges sociales	15,000.00	17,000.00		2,000.00-
012.303.10	AVS/AI/APG/AC			6,807.00	
012.303.20	Allocations familiales			3,386.40	
020.303.00	Charges sociales	27,000.00	29,000.00		2,000.00-
020.303.10	AVS/AI/APG/AC			10,113.35	
020.303.20	Allocations familiales			5,032.35	
029.303.00	Charges sociales	27,000.00	25,000.00		2,000.00
029.303.10	AVS/AI/APG/AC			10,269.85	
029.303.20	Allocations familiales			5,111.60	
100.303.00	Charges sociales	15,000.00	14,500.00		500.00
100.303.10	AVS/AI/APG/AC			5,711.20	
100.303.20	Allocations familiales			2,842.30	
102.303.00	Charges sociales	11,000.00	10,000.00		1,000.00
102.303.10	CCC Sion - AVS/AI/APG/AC			3,991.70	
102.303.20	CIVAF - Allocations familiales			1,986.35	
160.303.00	Charges sociales	1,400.00	1,400.00		
160.303.10	CCC Sion - AVS/AI/APG/AC			547.95	
160.303.20	Allocations familiales			272.90	
210.303.00	Charges sociales	33,000.00	37,000.00		4,000.00-
210.303.10	CCC Sion - AVS/AI/APG/AC			13,010.60	
210.303.20	Allocations familiales			6,470.75	
300.303.00	Charges sociales	11,100.00	11,700.00		600.00-
300.303.10	AVS/AI/APG/AC			4,734.80	

Avec crédits complémentaires

Services 0 à 998

Compte	Libellé	Budget 2016	Budget 2015	Comptes 2014	Ecart
300.303.20	Allocations familiales			2,356.10	
309.303.00	Charges sociales	1,000.00	1,500.00		500.00-
309.303.10	AVS/AI/APG/AC			471.75	
309.303.20	Allocations familiales			232.25	
330.303.00	Charges sociales	2,000.00	2,000.00		
500.303.00	Charges sociales	2,500.00	1,200.00		1,300.00
500.303.10	AVS/AI/APG/AC			993.80	
500.303.20	allocations familiales			494.60	
541.303.10	AVS / AI / APG / AC	1,800.00			1,800.00
698.303.00	Charges sociales	75,000.00	75,000.00		
698.303.10	AVS/AI/APG/AC			27,831.90	
698.303.20	allocations familiales			13,459.30	
700.303.00	Charges sociales	500.00	2,000.00		1,500.00-
720.303.00	Charges sociales	800.00	2,000.00		1,200.00-
720.303.10	AVS/AI/APG/AC			364.75	
720.303.20	allocations familiales			181.40	
740.303.00	Charges sociales	300.00	300.00		
740.303.10	AVS/AI/APG/AC			231.30	
740.303.20	allocations familiales			115.30	
790.303.00	Charges sociales	5,800.00	5,800.00		
790.303.10	AVS/AI/APG/AC			1,986.75	
790.303.20	allocations familiales			988.70	
800.303.00	Charges sociales	1,000.00	1,000.00		
800.303.10	AVS/AI/APG/AC			331.60	
800.303.20	allocations familiales			164.85	
942.303.10	AVS/AI/APG/AC	240.00		135.10	240.00
942.303.20	Allocations familiales			67.20	
304	Caisses de pensions et de prévoyance			81,183.00	
012.304.00	Prévoyance professionnelle - LPP			4,040.40	
020.304.00	Prévoyance professionnelle - LPP			10,207.20	
029.304.00	Prévoyance professionnelle - LPP			10,866.95	
100.304.00	LPP - Prévoyance professionnelle			6,264.00	
102.304.00	Rentenanstalt - LPP			4,950.00	
160.304.00	Rentenanstalt - LPP			733.20	
210.304.00	Rentenanstalt - LPP			8,128.15	
300.304.00	Rentenanstalt - LPP			3,838.20	

Avec crédits complémentaires

Services 0 à 998

Compte	Libellé	Budget 2016	Budget 2015	Comptes 2014	Ecart
309.304.00	Rentenanstalt - LPP			16.65	
500.304.00	Rentenanstalt - LPP			928.80	
698.304.00	LPP			29,042.25	
790.304.00	LPP			1,857.60	
800.304.00	LPP			309.60	
305	Assurance-maladie et accidents			25,354.35	
012.305.00	Bâloise - LAA			217.80	
020.305.00	Bâloise - LAA			325.65	
020.305.10	Indemnités journalières - Lamal			1,255.20	
029.305.00	Bâloise - LAA			894.80	
029.305.01	SUVA - LAA			276.55	
029.305.10	Indemnités journalières - Lamal			1,136.20	
100.305.00	Bâloise - LAA			184.00	
100.305.10	Indemnités journalières - Lamal			746.40	
102.305.00	Bâloise - LAA			128.55	
102.305.10	CPT - CM indemnités journalières			485.10	
160.305.01	SUVA - LAA			218.45	
160.305.10	CPT - CM indemnités journalières			62.40	
210.305.00	Bâloise - LAA			588.55	
210.305.01	SUVA - LAA			4,185.10	
210.305.10	CPT - CM indemnités journalières			529.15	
300.305.00	Bâloise - LAA			152.35	
309.305.01	SUVA - LAA			228.45	
330.305.01	SUVA - LAA			330.60	
500.305.00	Bâloise - LAA			31.85	
500.305.10	CPT - CM indemnités journalières			129.80	
698.305.00	Bâloise - LAA			171.65	
698.305.01	SUVA - LAA			9,175.25	
698.305.10	CPT - CM indemnités journalières			3,060.65	
700.305.01	SUVA - LAA			71.35	
720.305.01	SUVA - LAA			230.85	
740.305.01	SUVA - LAA			91.90	
790.305.00	Bâloise - LAA			74.15	
790.305.10	CPT - CM indemnités journalières			259.55	
800.305.00	Bâloise - LAA			15.40	
800.305.10	CPT - CM indemnités journalières			43.10	

Avec crédits complémentaires

Services 0 à 998

Compte	Libellé	Budget 2016	Budget 2015	Comptes 2014	Ecart
942.305.01	SUVA-LAA			53.55	
309	Autres charges du personnel	7,500.00	9,500.00	10,298.20	2,000.00-
029.309.00	Autres charges du personnel	7,500.00	9,500.00	9,282.85	2,000.00-
698.309.00	Autres charges du personnel			1,015.35	
31	Biens, services et marchandises	3,412,960.00	3,257,700.00	3,378,254.65	155,260.00
310	Fourniture de bureau et imprimés	165,300.00	166,600.00	180,163.16	1,300.00-
029.310.00	Fournitures de bureau et mobilier	26,000.00	30,000.00	28,201.75	4,000.00-
102.310.00	Permis pour étrangers	12,000.00	12,000.00	13,256.00	
102.310.50	Cartes d'identités et passeports - Achat			8,274.70	
140.310.00	CSP - Frais de fonctionnement	3,000.00	3,000.00		
210.310.00	Matériel et frais scolaires	62,700.00	60,000.00	58,963.98	2,700.00
210.310.10	Activités scolaires	28,000.00	28,000.00	26,922.55	
300.310.00	Bibliothèques - Livres et matériel	33,600.00	33,600.00	44,544.18	
311	Mobilier, machines, véhicules	14,000.00	14,000.00	10,300.20	
113.311.00	Frais de police			152.00	
622.311.00	Achat de matériel des travaux publics	10,000.00	10,000.00	6,273.00	
622.311.10	Frais de communication travaux publics	4,000.00	4,000.00	3,875.20	
312	Eau, énergie, combustibles	264,200.00	269,500.00	282,073.60	5,300.00-
620.312.00	Electricité pour éclairage public	50,000.00	50,000.00	76,771.90	
620.312.10	Entretien du réseau d'éclairage public	59,500.00	77,000.00	64,586.50	17,500.00-
801.312.00	Droits d'eau	5,700.00	4,500.00	5,667.00	1,200.00
860.312.10	Forces Motrices Gougna, Sierre	149,000.00	138,000.00	135,048.20	11,000.00
313	Prestations particulières immeuble	20,000.00	20,000.00	20,012.95	
800.313.00	Ver de la grappe	20,000.00	20,000.00	20,012.95	
314	Prestations de tiers entretien immeuble	1,806,630.00	1,727,130.00	1,818,011.80	79,500.00
160.314.00	PCi - Abris - Entretien des bâtiments	1,500.00	6,000.00	468.45	4,500.00-
210.314.00	Ecole de Chalais - Entretien du bâtiment	67,500.00	76,500.00	105,381.50	9,000.00-
210.314.01	Salle polyvalente de Chalais - Entretien	65,500.00	86,500.00	61,234.40	21,000.00-
210.314.02	Ecole de Chalais - Réfections	50,500.00	24,800.00	10,881.00	25,700.00

Avec crédits complémentaires

Services 0 à 998

Compte	Libellé	Budget 2016	Budget 2015	Comptes 2014	Ecart
210.314.10	Ecole de Vercorin - Entretien bâtiment	85,800.00	60,800.00	65,582.35	25,000.00
210.314.11	Ecole de Vercorin - Réfections	25,000.00	22,000.00	25,759.10	3,000.00
309.314.00	Charges Centre administratif Vercorin	22,000.00	22,000.00	38,185.95	
309.314.01	Charges Maison Bourgeoisiale Vercorin	6,400.00	7,900.00	5,273.90	1,500.00-
330.314.00	Entretien des sentiers pédestres	61,500.00	37,000.00	29,196.65	24,500.00
330.314.10	Entretien parcs et jardins	37,500.00	16,500.00	30,950.45	21,000.00
330.314.20	Entretien des petits bâtiments communaux	31,400.00	13,400.00	34,609.65	18,000.00
340.314.00	Espace Bozon - Frais d'entretien	143,400.00	133,400.00	145,007.97	10,000.00
340.314.10	Centre du Lavioz - Frais d'exploitation	10,300.00	35,300.00	24,848.50	25,000.00-
541.314.00	Crèche les Jasmins	2,600.00	6,000.00		3,400.00-
620.314.00	Entretien du réseau routier	190,500.00	235,000.00	230,406.40	44,500.00-
620.314.01	Marquage et signalisation	26,000.00	26,800.00	30,681.55	800.00-
620.314.02	Balayage mécanique	34,000.00	25,000.00	26,261.35	9,000.00
620.314.03	Déblaiement des neiges	180,000.00	180,000.00	264,053.75	
620.314.04	Entretien des bordures de routes	45,000.00	35,000.00	43,167.60	10,000.00
620.314.05	Salage complet	126,130.00	126,130.00	60,370.85	
621.314.00	Entretien du parking télécabine Vercorin	17,500.00	15,000.00	28,575.35	2,500.00
700.314.00	Entretien du réseau d'eau	174,500.00	168,000.00	216,288.15	6,500.00
700.314.01	Exploitation de la station des Planards	26,000.00	26,000.00	21,968.10	
700.314.02	Analyses et contrôles de qualité	5,000.00	5,000.00	7,661.65	
700.314.03	Recherches de conduites et de fuites	2,000.00	4,000.00	1,824.00	2,000.00-
700.314.04	Installation pluviomètre - Ziettes			178.25	
710.314.00	Entretien du réseau des égouts	145,000.00	167,000.00	88,025.95	22,000.00-
720.314.00	Frais d'exploitation des déchetteries	49,500.00	49,500.00	45,477.63	
720.314.10	Bois et déchets verts	45,000.00	40,000.00	59,948.95	5,000.00
740.314.00	Chapelle ardente et cimetières - Entret.	2,000.00	2,000.00	6,063.65	
750.314.00	Entretien canaux et torrents	58,000.00	50,000.00	60,836.35	8,000.00
800.314.00	Ecurie de Vercorin - Entretien			392.20	
810.314.00	Triage Forestier du Vallon			18,323.25	
870.314.00	Gravière des Zittes	50,000.00		6,669.15	50,000.00
940.314.01	Charges immeubles La Postale			2,898.15	
942.314.00	Charges de l'immeuble La Forge	4,600.00	4,600.00	7,549.50	
942.314.10	Charges de l'immeuble la Postale	15,000.00	20,000.00	13,010.15	5,000.00-
315	Prestation de tiers pour entretien objet	180,700.00	198,300.00	195,575.92	17,600.00-
029.315.00	Ordinateurs et programmes	106,400.00	133,200.00	123,456.30	26,800.00-
621.315.00	Entretien des parcomètres de Vercorin	3,500.00	6,000.00	1,277.65	2,500.00-

Avec crédits complémentaires

Services 0 à 998

Compte	Libellé	Budget 2016	Budget 2015	Comptes 2014	Ecart
622.315.00	Véhicules communaux			220.00	
622.315.10	Mitsubishi L200 VS 303847	14,300.00	14,300.00	25,070.47	
622.315.11	Fiat Panda 4x4 - VS 35368	13,700.00	5,500.00	6,236.15	8,200.00
622.315.12	Mitsubishi L200 - VS 90218	14,300.00	14,300.00	18,785.65	
622.315.19	Remorques et autres accessoires	28,500.00	25,000.00	20,529.70	3,500.00
316	Loyers, fermages	74,530.00	77,500.00	77,125.00	2,970.00-
150.316.00	Loyer stand de tir du Beulet	2,030.00	5,000.00	5,000.00	2,970.00-
309.316.00	Location Maison Bourgeoisiale Vercorin	30,500.00	30,500.00	30,300.00	
309.316.01	Location des biens de la Bourgeoisie	15,000.00	15,000.00	15,000.00	
541.316.00	Loyer crèche de Chalais	27,000.00	27,000.00	26,825.00	
317	Dédommagements	31,700.00	31,700.00	37,512.00	
012.317.00	Frais de représentation	31,700.00	31,700.00	32,112.00	
012.317.01	Frais de conseil d'entreprise			5,400.00	
318	Honoraires et prestations de service	597,100.00	635,570.00	650,805.82	38,470.00-
029.318.00	Information communale	20,500.00	40,500.00	22,887.25	20,000.00-
029.318.01	Téléphones et communications	11,000.00	11,000.00	9,395.75	
029.318.02	Frais de port et CCP	35,000.00	36,000.00	35,358.68	1,000.00-
029.318.03	Assurance RC communale	14,000.00	12,800.00	14,073.80	1,200.00
029.318.05	Contrôle de la comptabilité	11,900.00	11,900.00	14,380.00	
029.318.07	Frais de publications			217.10	
100.318.00	Frais de géomètre (MF)	30,000.00	30,000.00	36,965.40	
140.318.10	Colonne de Secours de Vercorin	4,200.00	4,200.00	4,200.00	
160.318.00	Participation coûts système d'alarme VS			735.60	
210.318.00	Transports des élèves	31,000.00	32,970.00	65,690.00	1,970.00-
210.318.30	Cantine scolaire - Livraison des repas	117,000.00	115,000.00	104,293.50	2,000.00
211.318.00	Transports des élèves	10,400.00	8,100.00	37,888.00	2,300.00
300.318.00	Bibliothèque de Chalais - Loyer	6,500.00	6,500.00	13,993.30	
700.318.00	Etude carte des dangers	35,000.00	53,000.00	19,923.60	18,000.00-
700.318.04	Frais d'encaissement Service des eaux			8,838.56	
710.318.04	Frais d'encaissement service des égouts			150.00	
720.318.00	Enlèvement des ordures ménagères	158,000.00	132,000.00	121,758.90	26,000.00
720.318.04	Frais d'encaissement service des ordures			118.10	
720.318.10	Enlèvement de bennes à papiers et verres	26,100.00	26,100.00	14,876.40	
740.318.00	Frais d'inhumation	3,500.00	2,500.00	599.40	1,000.00

Avec crédits complémentaires

Services 0 à 998

Compte	Libellé	Budget 2016	Budget 2015	Comptes 2014	Ecart
790.318.00	Frais de publications	7,000.00	7,000.00	9,961.92	
790.318.01	Emoluments de contrôle des constructions	20,000.00	20,000.00	33,085.80	
790.318.03	Etude LAT		58,000.00		58,000.00-
810.318.00	Part au garde forestier	8,000.00	8,000.00	8,689.90	
900.318.04	Frais d'encaissement impôts	40,000.00	12,000.00	60,893.16	28,000.00
900.318.10	Honoraires et prestations de service			340.00	
909.318.00	Impôts payés à d'autres collectivités	8,000.00	8,000.00	11,491.70	
319	Frais divers	258,800.00	117,400.00	106,674.20	141,400.00
029.319.00	Dons et cotisations	16,500.00	16,500.00	16,091.20	
029.319.01	Représentations et réceptions	53,300.00	51,900.00	53,084.15	1,400.00
029.319.02	Réception Président Grand Conseil	150,000.00			150,000.00
700.319.00	TVA s/service d'eau	10,000.00-	10,000.00-	13,539.25-	
710.319.00	TVA s/service d'égouts	15,000.00	25,000.00	14,611.30	10,000.00-
720.319.00	TVA s/service d'hygiène	22,000.00	22,000.00	19,147.10	
860.319.00	TVA s/énergie	12,000.00	12,000.00	17,279.70	
32	Intérêts passifs	443,903.00	467,628.00	545,811.50	23,725.00-
321	Dettes à court terme	10,000.00	10,000.00	5,797.30	
940.321.00	Intérêts des dettes à court terme	10,000.00	10,000.00	5,797.30	
322	Dettes à moyen et long termes	368,003.00	391,728.00	479,501.20	23,725.00-
940.322.00	Intérêts des dettes à long terme	368,003.00	391,728.00	479,501.20	23,725.00-
329	Autres intérêts passifs	65,900.00	65,900.00	60,513.00	
940.329.00	Intérêts rémunérateurs	5,900.00	5,900.00	5,316.85	
940.329.01	Intérêts et escomptes accordés	60,000.00	60,000.00	55,196.15	
33	Amortissements	2,103,000.00	2,111,000.00	2,757,236.97	8,000.00-
330	Patrimoine financier	422,000.00	422,000.00	1,080,686.95	
900.330.00	Pertes sur débiteurs (impôts)	80,000.00	5,000.00	432,898.00	75,000.00
900.330.10	Pertes fiscales sur Revenu + Fortune	5,000.00	80,000.00		75,000.00-
901.330.00	Remise d'impôts PM			146.40	
998.330.00	Amortissement du patrimoine financier	337,000.00	337,000.00	347,642.55	
998.330.10	Pertes sur débiteurs (impôts)			300,000.00	

Avec crédits complémentaires

Services 0 à 998

Compte	Libellé	Budget 2016	Budget 2015	Comptes 2014	Ecart
331	Patrimoine administratif	1,681,000.00	1,689,000.00	1,676,550.02	8,000.00-
098.331.00	Amortissement ordinaire	50,000.00	80,000.00	100,000.00	30,000.00-
198.331.00	Amortissement ordinaire	50,000.00	50,000.00	80,536.90	
298.331.00	Amortissement ordinaire	100,000.00	240,000.00	197,916.56	140,000.00-
398.331.00	Amortissement ordinaire	200,000.00	181,000.00	100,000.00	19,000.00
498.331.00	Amortissement ordinaire	50,000.00			50,000.00
698.331.00	Amortissement ordinaire	460,000.00	410,000.00	270,790.58	50,000.00
700.331.00	Amortissement ordinaire	327,000.00	351,000.00	254,003.57	24,000.00-
710.331.00	Amortissement ordinaire	100,000.00	132,000.00	205,341.90	32,000.00-
720.331.00	Amortissement ordinaire	50,000.00	60,000.00	206,956.95	10,000.00-
750.331.00	Amortissement	55,000.00			55,000.00
798.331.00	Amortissement ordinaire	134,000.00	185,000.00	157,096.16	51,000.00-
898.331.00	Amortissement ordinaire	105,000.00		103,907.40	105,000.00
34	Parts et contributions sans affectation	47,000.00	46,000.00	47,105.35	1,000.00
341	Contributions à des communes	47,000.00	46,000.00	47,105.35	1,000.00
900.341.01	Impôt sur immeubles bâtis Art. 188	47,000.00	46,000.00	47,105.35	1,000.00
35	Dédommagements à des collectivités publ.	1,875,815.00	1,842,486.00	1,971,786.25	33,329.00
352	Communes	1,870,615.00	1,837,286.00	1,967,207.20	33,329.00
029.352.00	Centre d'information et d'orientation			5,094.00	
113.352.00	Police municipale de Sierre	174,200.00	167,500.00	160,704.00	6,700.00
113.352.01	Police municipale Sierre - Pervenches	7,000.00	7,000.00	9,737.10	
122.352.00	AIPEA	67,000.00	67,300.00	60,468.95	300.00-
129.352.00	Tribunal de Police	1,500.00	1,500.00		
140.352.01	CSP du Vallon	65,000.00	60,000.00	78,636.55	5,000.00
210.352.00	Ecolage primaire dans d'autres communes	2,000.00	2,000.00	872.55	
211.352.00	Cycle d'orientation de Grône	478,800.00	425,000.00	427,863.80	53,800.00
211.352.10	Ecolage dans d'autres communes	4,500.00	4,500.00	10,796.40	
440.352.00	Centre Médico-Social			121,631.55	
541.352.00	Crèche de Chalais - Fonctionnement	278,200.00	269,000.00	261,056.78	9,200.00
711.352.00	Step de Granges	350,000.00	362,500.00	368,355.17	12,500.00-
720.352.00	Déchetterie des Etreys	150,000.00	150,000.00	149,755.85	
721.352.00	UTO - Uvrier	150,000.00	195,000.00	175,104.55	45,000.00-
800.352.00	Réseau agro-environnemental	9,400.00			9,400.00

Avec crédits complémentaires

Services 0 à 998

Compte	Libellé	Budget 2016	Budget 2015	Comptes 2014	Ecart
830.352.00	Ristourne de la TPT à Vercorin Tourisme	60,000.00	60,000.00	77,000.00	
840.352.00	Sierre Région	73,015.00	65,986.00	59,645.75	7,029.00
860.352.00	Ass. retour des forces hydrauliques			484.20	
353	Entreprises de transport	5,200.00	5,200.00	4,579.05	
160.353.00	EMIC - Etat-major de conduite	5,200.00	5,200.00	4,579.05	
36	Subventions accordées	3,799,790.00	3,725,240.00	3,598,570.83	74,550.00
361	Cantons	1,883,870.00	1,901,820.00	2,074,578.81	17,950.00-
210.361.00	Contribution communale pour les élèves	835,830.00	820,040.00	839,935.90	15,790.00
211.361.00	Contribution communale pour les élèves	329,670.00	332,000.00	340,000.00	2,330.00-
220.361.00	Contribution communale pour les élèves	19,530.00	19,440.00	22,752.59	90.00
450.361.00	Financement prise en charge addictions	9,500.00	9,500.00		
470.361.00	Contrôle des denrées alimentaires	5,800.00	5,800.00		
490.361.00	Financement dispositif pré-hospitalier	31,200.00	28,700.00		2,500.00
530.361.00	Financement prestations complémentaires	148,440.00	140,540.00	188,570.43	7,900.00
540.361.00	Curatelles éducatives	17,600.00			17,600.00
550.361.00	Mesures en faveur des handicapés	274,900.00	271,400.00	339,344.37	3,500.00
582.361.00	Fonds cantonal pour l'emploi	32,000.00	39,100.00	51,236.17	7,100.00-
610.361.00	Entretien des routes cantonales	129,400.00	185,300.00	219,974.00	55,900.00-
610.361.01	Réfection des routes cantonales			20,245.25	
650.361.00	Transports publics	50,000.00	50,000.00	52,520.10	
362	Communes	343,720.00	308,070.00	186,536.30	35,650.00
121.362.00	Frais de fonctionnement du Tribunal	9,800.00	9,150.00	9,761.00	650.00
210.362.00	Direction des Ecoles - primaire	20,000.00			20,000.00
211.362.00	Direction des Ecoles - Cycle	20,000.00			20,000.00
390.362.00	Paroisse de Chalais	100,000.00	100,000.00	101,642.75	
390.362.01	Paroisse de Vercorin	67,000.00	67,000.00	57,212.55	
391.362.00	Eglise réformée de Sierre	17,920.00	17,920.00	17,920.00	
440.362.00	Centre Médico-Social	106,500.00	106,500.00		
589.362.00	Politique intégration	2,500.00	7,500.00		5,000.00-
364	Sociétés d'économie mixte	395,300.00	395,300.00	217,677.50	
239.364.00	Itinéraires des apprentis	111,000.00	111,000.00	60,430.25	
460.364.00	Frais dentaires scolaires			72,509.65	

Avec crédits complémentaires

Services 0 à 998

Compte	Libellé	Budget 2016	Budget 2015	Comptes 2014	Ecart
570.364.00	Financement des EMS	192,800.00	192,800.00		
830.364.00	Promotion touristique SAT	6,800.00	6,800.00	6,800.00	
830.364.01	Bureau de l'OT Vercorin	25,000.00	25,000.00	25,000.00	
830.364.02	Frais pour l'OT Vercorin	16,500.00	16,500.00	6,500.00	
830.364.03	Animations touristiques	18,200.00	18,200.00	18,200.00	
830.364.04	Dépenses à caractère touristique	25,000.00	25,000.00	28,237.60	
365	Institutions privées	363,300.00	302,800.00	319,996.50	60,500.00
220.365.00	Participation aux écoles spécialisées	7,700.00	7,700.00	2,720.00	
303.365.00	Subsides aux sociétés locales	30,500.00	29,500.00	29,000.00	1,000.00
303.365.10	Soutien aux organisations locales	78,300.00	71,100.00	72,134.35	7,200.00
589.365.00	Aide Transport Handicap	1,700.00			1,700.00
651.365.00	Transports nocturnes	8,900.00	8,200.00	8,881.00	700.00
651.365.10	Transports touristiques	227,500.00	170,000.00	182,013.25	57,500.00
800.365.00	Amélioration agricole Zamplan-Crétilon			25,247.90	
800.365.04	Développement régional Agriculture	8,700.00	16,300.00		7,600.00-
366	Personnes physiques	813,600.00	817,250.00	799,781.72	3,650.00-
298.366.00	Participation commune abo ski	21,000.00	21,000.00	20,960.00	
460.366.00	Soins dentaires	80,000.00	80,000.00		
520.366.00	Participation à la caisse maladie	362,800.00	360,850.00	353,861.25	1,950.00
580.366.00	Service assistance/Avance pensions alim.	347,800.00	233,400.00	301,638.47	114,400.00
792.366.00	Rénovation des vieilles bâtisses		120,000.00	120,082.00	120,000.00-
800.366.00	Insémination artificielle	2,000.00	2,000.00	3,240.00	
38	Attribution aux financements spéciaux			9,750.05	
380	Attribution aux financements spéciaux			9,750.05	
932.380.00	Valorisation Vallon de Réchy			9,750.05	
39	Imputations internes	509,300.00	509,300.00	527,852.53	
390	Personnel administratif et exploitation	149,300.00	149,300.00	169,300.00	
700.390.00	Frais de personnel imputés (admin)	23,000.00	23,000.00	23,000.00	
700.390.01	Frais de personnel imputés (exploit)	35,000.00	35,000.00	52,500.00	
710.390.00	Frais de personnel imputés (admin)	21,600.00	21,600.00	19,000.00	
710.390.01	Frais de personnel imputés (exploit)	8,700.00	8,700.00	3,000.00	

Avec crédits complémentaires

Services 0 à 998

Compte	Libellé	Budget 2016	Budget 2015	Comptes 2014	Ecart
720.390.00	Frais de personnel imputés (admin)	21,000.00	21,000.00	21,000.00	
720.390.01	Frais de personnel imputés (exploit)	40,000.00	40,000.00	50,800.00	
391	Intérêts passifs	360,000.00	360,000.00	358,552.53	
700.391.00	Intérêts passifs imputés	250,000.00	250,000.00	245,302.09	
710.391.00	Intérêts passifs imputés	40,000.00	40,000.00	36,008.40	
720.391.00	Intérêts passifs imputés	70,000.00	70,000.00	77,242.04	

Avec crédits complémentaires

Services 0 à 998

Compte	Libellé	Budget 2016	Budget 2015	Comptes 2014	Ecart
4	Revenus	14,167,986.00	14,006,966.00	14,799,894.91	161,020.00
40	Impôts	8,842,000.00	8,672,730.00	9,230,815.20	169,270.00
400	Impôts sur le revenu et la fortune	7,383,000.00	7,327,000.00	7,655,597.40	56,000.00
900.400.10	Impôt sur le revenu	6,100,000.00	6,100,000.00	6,359,625.90	
900.400.20	Impôt sur la fortune	976,000.00	960,000.00	999,253.65	16,000.00
900.400.30	Impôt à la source	180,000.00	180,000.00	177,748.85	
900.400.40	Impôt personnel	27,000.00	27,000.00	24,179.30	
900.400.50	Impôt global	100,000.00	60,000.00	94,789.70	40,000.00
401	Impôts sur le bénéfice et le capital	510,000.00	470,000.00	556,057.95	40,000.00
901.401.10	Impôt sur le bénéfice	350,000.00	330,000.00	400,751.75	20,000.00
901.401.20	Impôt sur le capital	160,000.00	140,000.00	155,306.20	20,000.00
402	Impôts fonciers	633,000.00	584,000.00	638,287.30	49,000.00
900.402.00	Impôt foncier des personnes physiques	470,000.00	421,000.00	487,784.75	49,000.00
900.402.20	Impôt s/immeubles bâtis Art. 188	83,000.00	83,000.00	83,565.90	
901.402.10	Impôt foncier des sociétés	80,000.00	80,000.00	66,936.65	
403	Impôts sur les gains en capital	260,000.00	240,000.00	330,496.75	20,000.00
900.403.00	Impôt sur les gains immobiliers	140,000.00	140,000.00	164,156.35	
900.403.10	Impôt sur les prestations en capital	120,000.00	100,000.00	163,591.30	20,000.00
900.403.30	Impôt sur les gains de loterie			2,749.10	
405	Impôts sur les successions et	25,000.00	25,000.00	23,052.80	
900.405.00	Impôt sur les successions et donations	25,000.00	25,000.00	23,052.80	
406	Impôts sur la propriété et sur dépense	31,000.00	26,730.00	27,323.00	4,270.00
900.406.00	Impôt sur les chiens	31,000.00	26,730.00	27,323.00	4,270.00
41	Patentes et concessions	72,000.00	65,000.00	96,552.00	7,000.00
411	Concessions	72,000.00	65,000.00	96,552.00	7,000.00
932.411.00	Concessions et redevances hydrauliques	72,000.00	65,000.00	96,552.00	7,000.00
42	Revenu des biens	824,035.00	765,135.00	736,823.20	58,900.00

Avec crédits complémentaires

Services 0 à 998

Compte	Libellé	Budget 2016	Budget 2015	Comptes 2014	Ecart
940.420.00	Intérêts des C/C et des placements à vue			345.64	
421	Créances	180,000.00	180,000.00	141,517.67	
940.421.00	Intérêts de retard et frais récupérés	180,000.00	180,000.00	141,517.67	
422	Capitaux du patrimoine	167,620.00	113,620.00	169,599.00	54,000.00
940.422.00	Rendement des titres	167,620.00	113,620.00	169,599.00	54,000.00
423	Immeubles du patrimoine financier	166,640.00	160,640.00	102,472.45	6,000.00
942.423.00	Bâtiment "La Forge" - Locations	35,640.00	35,640.00	35,640.00	
942.423.01	Bâtiment "la Postale" - Locations	131,000.00	125,000.00	66,832.45	6,000.00
427	Immeubles du patrimoine administratif	309,775.00	310,875.00	322,888.44	1,100.00-
160.427.00	PCi - Locations des abris Chalais	2,000.00	4,000.00	2,392.00	2,000.00-
160.427.01	Locations d'abris Vercorin	1,000.00		1,100.00	1,000.00
210.427.00	Locations maison d'école	14,800.00	14,800.00	14,800.00	
210.427.01	Locations salle polyvalente Chalais	5,000.00	4,000.00	5,546.00	1,000.00
210.427.10	Locations salle polyvalente Vercorin	4,000.00	4,000.00	4,255.00	
309.427.00	Loyer CAV	25,000.00	25,000.00	25,000.00	
330.427.00	Location du domaine communal	2,315.00	1,815.00	5,210.00	500.00
340.427.00	Espace Bozon - Locations	2,600.00	2,600.00	880.00	
620.427.00	Redevances station service de Vercorin	1,400.00	1,400.00	1,017.80	
621.427.00	Recettes des parcomètres	41,000.00	36,000.00	45,116.89	5,000.00
621.427.01	Locations de places de parc	15,160.00	15,160.00	16,327.00	
621.427.03	Locations de dépôts Vercorin	11,000.00	11,000.00	10,850.00	
740.427.00	Locations de la chapelle ardente			350.00	
750.427.00	Redevances du dépotoir de la Réchy	2,000.00	2,000.00	2,000.00	
800.427.00	Ecurie de Vercorin - Loyer	3,600.00	3,600.00	3,600.00	
943.427.00	PCP - Droits d'utilisation du sol	178,900.00	185,500.00	184,443.75	6,600.00-
43	Contributions	2,751,250.00	2,854,050.00	2,945,087.38	102,800.00-
430	Contributions de remplacement	50,000.00	50,000.00	26,841.80	
140.430.00	Taxe d'exemption service du feu	50,000.00	50,000.00	23,541.80	
160.430.00	PCi - Taxes compensatoires abris			1,700.00-	
621.430.00	Taxe de compensation place de parc			5,000.00	

Avec crédits complémentaires

Services 0 à 998

Compte	Libellé	Budget 2016	Budget 2015	Comptes 2014	Ecart
431	Emoluments administratifs	115,500.00	113,500.00	129,692.57	2,000.00
029.431.00	Emoluments administratifs	6,000.00	4,000.00	7,810.32	2,000.00
100.431.00	Emoluments du cadastre	23,000.00	23,000.00	24,169.60	
101.431.00	Emolument d'octroi du droit de cité	2,500.00	2,500.00	3,000.00	
102.431.00	Bureau des étrangers	21,000.00	21,000.00	20,628.00	
102.431.50	Cartes d'identités et passeports - Vente	13,000.00	13,000.00	10,779.00	
790.431.00	Permis de construire	50,000.00	50,000.00	63,305.65	
433	Ecolages	71,550.00	70,350.00	70,014.50	1,200.00
210.433.00	Ecolage hors commune	5,350.00	5,350.00	8,410.00	
210.433.30	Cantine scolaire - factures aux parents	66,200.00	65,000.00	61,604.50	1,200.00
434	Autres redevances d'utilisation et	2,287,000.00	2,231,000.00	2,390,141.41	56,000.00
100.434.00	Part des privés aux frais de géomètre	25,000.00	25,000.00	22,485.45	
700.434.00	Taxe annuelle d'eau	800,000.00	780,000.00	780,998.61	20,000.00
710.434.00	Taxe annuelle d'égouts	660,000.00	630,000.00	631,344.29	30,000.00
720.434.00	Taxe annuelle enlèvement des ordures	716,000.00	710,000.00	714,884.71	6,000.00
740.434.00	Concessions et inhumations	26,000.00	26,000.00	26,500.00	
830.434.00	Perception de la TPT	60,000.00	60,000.00	213,928.35	
435	Ventes électricité	128,000.00	280,000.00	235,827.55	152,000.00-
860.435.00	Ventes électricité	128,000.00	280,000.00	235,827.55	152,000.00-
436	Dédommagements de tiers	67,500.00	67,500.00	65,279.55	
020.436.00	Indemnités journalières remboursées			449.25	
029.436.01	Administration de la Bourgeoisie	5,000.00	5,000.00	5,000.00	
029.436.02	Administration du télé. Chalais-Vercorin	20,700.00	20,700.00	18,596.50	
029.436.03	Administration de la Fondation Antille	10,000.00	10,000.00	10,000.00	
210.436.00	Indemnités journalières remboursées			271.20	
300.436.00	Indemnités journalières remboursées (APG)			3,770.55	
698.436.00	Indemnités journalières remboursées	3,000.00	3,000.00		
800.436.00	Ver de la grappe - Part des tiers	28,800.00	28,800.00	27,192.05	
437	Amendes	31,700.00	41,700.00	27,290.00	10,000.00-
113.437.00	Amendes de police	21,700.00	21,700.00	18,290.00	
790.437.00	Amendes de constructions	10,000.00	20,000.00	9,000.00	10,000.00-

Avec crédits complémentaires

Services 0 à 998

Compte	Libellé	Budget 2016	Budget 2015	Comptes 2014	Ecart
44	Recettes sans affectation	1,041,801.00	1,017,751.00	1,152,171.20	24,050.00
441	Part aux recettes du canton	1,041,801.00	1,017,751.00	1,152,171.20	24,050.00
920.441.01	Péréquation financière	1,039,101.00	1,015,051.00	1,147,646.00	24,050.00
932.441.00	Patentes des établissements publics	2,700.00	2,700.00	4,525.20	
45	Dédommagements de collectivités	11,700.00	11,700.00	12,077.25	
451	Canton	11,700.00	11,700.00	12,077.25	
500.451.00	Part canton à l'agence AVS	11,700.00	11,700.00	12,077.25	
46	Subventions acquises	115,900.00	111,300.00	98,516.15	4,600.00
461	Canton	115,900.00	111,300.00	98,516.15	4,600.00
029.461.00	Traitement des déclarations d'impôts	2,000.00	6,400.00	1,880.00	4,400.00-
160.461.00	PCi - Forfait pour maintien des abris			3,500.00	
210.461.05	Subvention Matériel scolaire			3,800.00	
239.461.00	Part cantonale itinéraire apprentis	55,500.00	55,500.00	29,563.80	
300.461.00	Bibliothèques - Subside d'exploitation	15,000.00	15,000.00	9,641.00	
620.461.00	Subventions routes	14,400.00	14,400.00	23,516.75	
750.461.00	Entretien canaux + torrents - Subvention	29,000.00	20,000.00	26,314.60	9,000.00
800.461.10	Tenue du registre des vignes			300.00	
49	Imputations internes	509,300.00	509,300.00	527,852.53	
490	Personnel administratif et exploitation	149,300.00	149,300.00	169,300.00	
029.490.00	Frais de personnel imputés (Taxes SP)	63,300.00	63,300.00	63,000.00	
698.490.01	Frais de personnel imputés (Taxes SP)	86,000.00	86,000.00	106,300.00	
491	Intérêts passifs	360,000.00	360,000.00	358,552.53	
940.491.00	Intérêts passifs imputés	360,000.00	360,000.00	358,552.53	

Avec crédits complémentaires

Budget de fonctionnement

Compte	Nature	Libellé	Budget 2016		Budget 2015		Comptes 2014	
			Charges	Revenus	Charges	Revenus	Charges	Revenus
0		Administration générale	1,068,500.00	107,000.00	1,008,400.00	109,400.00	990,113.13	106,736.07
012		Exécutif	153,000.00		155,000.00		157,808.40	
012.30		Charges de personnel	121,300.00		123,300.00		120,296.40	
012.300.00		Indemnités des autorités	106,300.00		106,300.00		105,844.80	
012.303.00		Charges sociales	15,000.00		17,000.00			
012.303.10		AVS/AI/APG/AC					6,807.00	
012.303.20		Allocations familiales					3,386.40	
012.304.00		Prévoyance professionnelle - LPP					4,040.40	
012.305.00		Bâloise - LAA					217.80	
012.317.00		Frais de représentation	31,700.00		31,700.00		32,112.00	
012.317.01		Frais de conseil d'entreprise					5,400.00	
02		Administration générale	865,500.00	107,000.00	773,400.00	109,400.00	732,304.73	106,736.07
020		Administration des finances et contrib.	197,000.00		199,000.00		191,297.55	449.25
020.30		Charges de personnel	197,000.00		199,000.00		191,297.55	
020.301.00		Personnel comptabilité et finances	170,000.00		170,000.00		164,363.80	
020.303.00		Charges sociales	27,000.00		29,000.00			
020.303.10		AVS/AI/APG/AC					10,113.35	
020.303.20		Allocations familiales					5,032.35	
020.304.00		Prévoyance professionnelle - LPP					10,207.20	
020.305.00		Bâloise - LAA					325.65	
020.305.10		Indemnités journalières - Lamal					1,255.20	
020.43		Contributions						449.25
020.436.00		Indemnités journalières remboursées						449.25
029		Administration générale, divers	668,500.00	107,000.00	574,400.00	109,400.00	541,007.18	106,286.82
029.30		Charges de personnel	223,900.00		230,600.00		218,767.20	
029.300.00		Bureau de vote, élections	5,800.00		5,400.00		5,005.30	
029.300.01		Commissions communales	8,100.00		10,000.00		5,301.50	
029.301.00		Personnel du bureau communal	145,000.00		153,000.00		143,454.50	
029.301.01		Emplois temporaires	4,000.00		7,000.00		1,257.85	

Avec crédits complémentaires

Budget de fonctionnement

Compte	Nature	Libellé	Budget 2016		Budget 2015		Comptes 2014	
			Charges	Revenus	Charges	Revenus	Charges	Revenus
029.301.02		Emplois d'été	10,000.00		10,000.00		9,565.90	
029.301.03		Stagiaires MPC et Apprentis	5,500.00				5,527.50	
029.301.10		Conciergerie des bureaux administratifs	11,000.00		10,700.00		10,815.85	
029.303.00		Charges sociales	27,000.00		25,000.00			
029.303.10		AVS/AI/APG/AC					10,269.85	
029.303.20		Allocations familiales					5,111.60	
029.304.00		Prévoyance professionnelle - LPP					10,866.95	
029.305.00		Bâloise - LAA					894.80	
029.305.01		SUVA - LAA					276.55	
029.305.10		Indemnités journalières - Lamal					1,136.20	
029.309		Autres charges du personnel	7,500.00		9,500.00		9,282.85	
029.309.00		Autres charges du personnel	7,500.00		9,500.00		9,282.85	
029.31		Biens, services et marchandises	444,600.00		343,800.00		317,145.98	
029.310.00		Fournitures de bureau et mobilier	26,000.00		30,000.00		28,201.75	
029.315.00		Ordinateurs et programmes	106,400.00		133,200.00		123,456.30	
029.318.00		Information communale	20,500.00		40,500.00		22,887.25	
029.318.01		Téléphones et communications	11,000.00		11,000.00		9,395.75	
029.318.02		Frais de port et CCP	35,000.00		36,000.00		35,358.68	
029.318.03		Assurance RC communale	14,000.00		12,800.00		14,073.80	
029.318.05		Contrôle de la comptabilité	11,900.00		11,900.00		14,380.00	
029.318.07		Frais de publications					217.10	
029.319.00		Dons et cotisations	16,500.00		16,500.00		16,091.20	
029.319.01		Représentations et réceptions	53,300.00		51,900.00		53,084.15	
029.319.02		Réception Président Grand Conseil	150,000.00					
029.35		Dédommagements à des collect. publiques					5,094.00	
029.352.00		Centre d'information et d'orientation					5,094.00	
029.43		Contributions		41,700.00		39,700.00		41,406.82
029.431.00		Emoluments administratifs		6,000.00		4,000.00		7,810.32
029.436.01		Administration de la Bourgeoisie		5,000.00		5,000.00		5,000.00
029.436.02		Administration du télé. Chalais-Vercorin		20,700.00		20,700.00		18,596.50
029.436.03		Administration de la Fondation Antille		10,000.00		10,000.00		10,000.00

Avec crédits complémentaires

Budget de fonctionnement

Compte	Nature	Libellé	Budget 2016		Budget 2015		Comptes 2014	
			Charges	Revenus	Charges	Revenus	Charges	Revenus
029.46		Subventions		2,000.00		6,400.00		1,880.00
029.461.00		Traitement des déclarations d'impôts		2,000.00		6,400.00		1,880.00
029.49		Imputations internes		63,300.00		63,300.00		63,000.00
029.490.00		Frais de personnel imputés (Taxes SP)		63,300.00		63,300.00		63,000.00
098		Tâches non ventilées	50,000.00		80,000.00		100,000.00	
098.33		Amortissements	50,000.00		80,000.00		100,000.00	
098.331.00		Amortissement ordinaire	50,000.00		80,000.00		100,000.00	

Avec crédits complémentaires

Budget de fonctionnement

Compte	Nature	Libellé	Budget 2016		Budget 2015		Comptes 2014	
			Charges	Revenus	Charges	Revenus	Charges	Revenus
1		Sécurité publique	621,830.00	159,200.00	615,750.00	160,200.00	664,668.75	128,185.85
100		Cadastre	136,000.00	48,000.00	135,500.00	48,000.00	143,035.00	46,655.05
100.30		Charges de personnel	106,000.00		105,500.00		106,069.60	
100.300.00		Autorités, commissions et juges					1,300.00	
100.301.00		Personnel du cadastre	91,000.00		91,000.00		89,021.70	
100.303.00		Charges sociales	15,000.00		14,500.00			
100.303.10		AVS/AI/APG/AC					5,711.20	
100.303.20		Allocations familiales					2,842.30	
100.304.00		LPP - Prévoyance professionnelle					6,264.00	
100.305.00		Bâloise - LAA					184.00	
100.305.10		Indemnités journalières - Lamal					746.40	
100.31		Biens, services et marchandises	30,000.00		30,000.00		36,965.40	
100.318.00		Frais de géomètre (MF)	30,000.00		30,000.00		36,965.40	
100.43		Contributions		48,000.00		48,000.00		46,655.05
100.431.00		Emoluments du cadastre		23,000.00		23,000.00		24,169.60
100.434.00		Part des privés aux frais de géomètre		25,000.00		25,000.00		22,485.45
101		Justice divers		2,500.00		2,500.00		3,000.00
101.4		Revenus		2,500.00		2,500.00		3,000.00
101.431		Emoluments administratifs		2,500.00		2,500.00		3,000.00
101.431.00		Emolument d'octroi du droit de cité		2,500.00		2,500.00		3,000.00
102		Police de l'habitant et étrangers	85,000.00	34,000.00	84,000.00	34,000.00	95,158.75	31,407.00
102.30		Charges de personnel	73,000.00		72,000.00		73,628.05	
102.301.00		Contrôle des habitants, bureau étrangers	62,000.00		62,000.00		62,086.35	
102.303.00		Charges sociales	11,000.00		10,000.00			
102.303.10		CCC Sion - AVS/AI/APG/AC					3,991.70	
102.303.20		CIVAF - Allocations familiales					1,986.35	
102.304.00		Rentenanstalt - LPP					4,950.00	
102.305.00		Bâloise - LAA					128.55	

Avec crédits complémentaires

Budget de fonctionnement

Compte	Nature	Libellé	Budget 2016		Budget 2015		Comptes 2014	
			Charges	Revenus	Charges	Revenus	Charges	Revenus
102.305.10		CPT - CM indemnités journalières					485.10	
102.31		Biens, services et marchandises	12,000.00		12,000.00		21,530.70	
102.310.00		Permis pour étrangers	12,000.00		12,000.00		13,256.00	
102.310.50		Cartes d'identités et passeports - Achat					8,274.70	
102.43		Contributions		34,000.00		34,000.00		31,407.00
102.431.00		Bureau des étrangers		21,000.00		21,000.00		20,628.00
102.431.50		Cartes d'identités et passeports - Vente		13,000.00		13,000.00		10,779.00
113		Corps de police locale	181,200.00	21,700.00	174,500.00	21,700.00	170,593.10	18,290.00
113.31		Biens, services et marchandises					152.00	
113.311.00		Frais de police					152.00	
113.35		Dédommagements à des collect. publiques	181,200.00		174,500.00		170,441.10	
113.352.00		Police municipale de Sierre	174,200.00		167,500.00		160,704.00	
113.352.01		Police municipale Sierre - Pervenches	7,000.00		7,000.00		9,737.10	
113.43		Contributions		21,700.00		21,700.00		18,290.00
113.437.00		Amendes de police		21,700.00		21,700.00		18,290.00
121		Tribunal de Sierre	9,800.00		9,150.00		9,761.00	
121.36		Frais de fonctionnement du Tribunal	9,800.00		9,150.00		9,761.00	
121.362.00		Participation aux frais fonctionnement du Tribunal de Sierre	9,800.00		9,150.00		9,761.00	
122		Chambre pupillaire	67,000.00		67,300.00		60,468.95	
122.352.00		AIPEA	67,000.00		67,300.00		60,468.95	
129.352.00		Tribunal de Police intercommunal	1,500.00		1,500.00			
14		Police du feu	72,200.00	50,000.00	67,200.00	50,000.00	83,920.70	23,541.80
140		Police du feu	72,200.00	50,000.00	67,200.00	50,000.00	83,920.70	23,541.80
140.30		Charges de personnel					1,084.15	
140.301.01		CSP du Vallon - Participation communale					1,084.15	
140.31		Police du feu	7,200.00		7,200.00		4,200.00	
140.310.00		CSP - Frais de fonctionnement	3,000.00		3,000.00			

Avec crédits complémentaires

Budget de fonctionnement

Compte	Nature	Libellé	Budget 2016		Budget 2015		Comptes 2014	
			Charges	Revenus	Charges	Revenus	Charges	Revenus
140.318.10		Colonne de Secours de Vercorin	4,200.00		4,200.00		4,200.00	
140.35		Dédommagements à des collect. publiques	65,000.00		60,000.00		78,636.55	
140.352.01		CSP du Vallon Soldes Participation communale	65,000.00		60,000.00		78,636.55	
140.43		Contributions		50,000.00		50,000.00		23,541.80
140.430.00		Taxe d'exemption service du feu		50,000.00		50,000.00		23,541.80
15		Défense nationale militaire	2,030.00		5,000.00		5,000.00	
150		Administration	2,030.00		5,000.00		5,000.00	
150.31		Biens, services et marchandises	2,030.00		5,000.00		5,000.00	
150.316		Loyers, fermages	2,030.00		5,000.00		5,000.00	
150.316.00		Loyer stand de tir du Beulet	2,030.00		5,000.00		5,000.00	
16		Protection population et biens culturels	17,100.00	3,000.00	21,600.00	4,000.00	16,194.35	5,292.00
160		Protection civile	17,100.00	3,000.00	21,600.00	4,000.00	16,194.35	5,292.00
160.30		Charges de personnel	10,400.00		10,400.00		10,411.25	
160.301.00		Conciergerie des abris PCi	9,000.00		9,000.00		8,576.35	
160.303.00		Charges sociales	1,400.00		1,400.00			
160.303.10		CCC Sion - AVS/AI/APG/AC					547.95	
160.303.20		Allocations familiales					272.90	
160.304.00		Rentenanstalt - LPP					733.20	
160.305.01		SUVA - LAA					218.45	
160.305.10		CPT - CM indemnités journalières					62.40	
160.31		Biens, services et marchandises	1,500.00		6,000.00		1,204.05	
160.314.00		PCi - Abris - Entretien des bâtiments	1,500.00		6,000.00		468.45	
160.318.00		Participation coûts système d'alarme VS					735.60	
160.35		Dédommagements à des collect. publiques	5,200.00		5,200.00		4,579.05	
160.353.00		EMIC - Etat-major de conduite	5,200.00		5,200.00		4,579.05	
160.42		Revenus des biens		3,000.00		4,000.00		3,492.00
160.427.00		PCi - Locations des abris Chalais		2,000.00		4,000.00		2,392.00
160.427.01		Locations d'abris Vercorin		1,000.00				1,100.00

Avec crédits complémentaires

Budget de fonctionnement

Compte	Nature	Libellé	Budget 2016		Budget 2015		Comptes 2014	
			Charges	Revenus	Charges	Revenus	Charges	Revenus
160.43		Contributions						1,700.00-
160.430.00		PCi - Taxes compensatoires abris						1,700.00-
160.46		Subventions						3,500.00
160.461.00		PCi - Forfait pour maintien des abris						3,500.00
19		Autres tâches sécurité publique	50,000.00		50,000.00		80,536.90	
198		Tâches non ventilées	50,000.00		50,000.00		80,536.90	
198.33		Amortissements	50,000.00		50,000.00		80,536.90	
198.331.00		Amortissement ordinaire	50,000.00		50,000.00		80,536.90	

Avec crédits complémentaires

Budget de fonctionnement

Compte	Nature	Libellé	Budget 2016		Budget 2015		Comptes 2014	
			Charges	Revenus	Charges	Revenus	Charges	Revenus
2		Enseignement et formation	2,768,470.00	150,850.00	2,774,150.00	148,650.00	2,772,912.78	128,250.50
21		Ecoles publiques obligatoires	2,509,240.00	95,350.00	2,375,010.00	93,150.00	2,468,133.38	98,686.70
210		Ecole primaire	1,665,870.00	95,350.00	1,605,410.00	93,150.00	1,651,585.18	98,686.70
210.30		Charges de personnel	275,040.00		276,800.00		286,068.35	
210.301.00		Conciergerie école de Chalais	74,000.00		68,000.00		72,525.45	
210.301.01		Conciergerie salle polyvalente Chalais	70,000.00		64,000.00		70,197.55	
210.301.10		Conciergerie école de Vercorin	32,000.00		32,000.00		32,128.40	
210.302.00		Enseignement chant et rythmique	38,740.00		36,000.00		40,423.50	
210.302.03		Enseignants communaux	14,800.00		14,800.00		2,110.80	
210.302.04		Préfet	12,500.00		25,000.00		35,770.35	
210.303.00		Charges sociales	33,000.00		37,000.00			
210.303.10		CCC Sion - AVS/AI/APG/AC					13,010.60	
210.303.20		Allocations familiales					6,470.75	
210.304.00		Rentenanstalt - LPP					8,128.15	
210.305.00		Bâloise - LAA					588.55	
210.305.01		SUVA - LAA					4,185.10	
210.305.10		CPT - CM indemnités journalières					529.15	
210.31		Biens, services et marchandises	533,000.00		506,570.00		524,708.38	
210.310.00		Matériel et frais scolaires	62,700.00		60,000.00		58,963.98	
210.310.10		Activités scolaires	28,000.00		28,000.00		26,922.55	
210.314.00		Ecole de Chalais - Entretien du bâtiment	67,500.00		76,500.00		105,381.50	
210.314.01		Salle polyvalente de Chalais - Entretien	65,500.00		86,500.00		61,234.40	
210.314.02		Ecole de Chalais - Réfections	50,500.00		24,800.00		10,881.00	
210.314.10		Ecole de Vercorin - Entretien bâtiment	85,800.00		60,800.00		65,582.35	
210.314.11		Ecole de Vercorin - Réfections classes	25,000.00		22,000.00		25,759.10	
210.318.00		Transports des élèves	31,000.00		32,970.00		65,690.00	
210.318.30		Cantine scolaire - Livraison des repas	117,000.00		115,000.00		104,293.50	
210.35		Dédommagements à des collect. publiques	2,000.00		2,000.00		872.55	
210.352.00		Ecolage primaire dans d'autres communes	2,000.00		2,000.00		872.55	
210.361.00		Contribution communale pour les élèves EE et EP	835,830.00		820,040.00		839,935.90	

Avec crédits complémentaires

Budget de fonctionnement

Compte	Nature	Libellé	Budget 2016		Budget 2015		Comptes 2014	
			Charges	Revenus	Charges	Revenus	Charges	Revenus
210.362.00		Direction des Ecoles - primaire	20,000.00					
210.42		Revenus des biens		23,800.00		22,800.00		24,601.00
210.427.00		Locations maison d'école		14,800.00		14,800.00		14,800.00
210.427.01		Locations salle polyvalente Chalais		5,000.00		4,000.00		5,546.00
210.427.10		Locations salle polyvalente Vercorin		4,000.00		4,000.00		4,255.00
210.43		Contributions		71,550.00		70,350.00		70,285.70
210.433.00		Ecolage hors commune		5,350.00		5,350.00		8,410.00
210.433.30		Cantine scolaire - factures aux parents		66,200.00		65,000.00		61,604.50
210.436.00		Indemnités journalières remboursées						271.20
210.46		Subventions						3,800.00
210.461.05		Subvention Matériel scolaire						3,800.00
211		Ecole secondaire - Cycle d'orientation	843,370.00		769,600.00		816,548.20	
211.31		Biens, services et marchandises	10,400.00		8,100.00		37,888.00	
211.318.00		Transports des élèves	10,400.00		8,100.00		37,888.00	
211.35		Dédommagements à des collect. publiques	483,300.00		429,500.00		438,660.20	
211.352.00		Cycle d'orientation de Grône	478,800.00		425,000.00		427,863.80	
211.352.10		Ecolage dans d'autres communes	4,500.00		4,500.00		10,796.40	
211.361.00		Contribution communale pour les élèves du CO	329,670.00		332,000.00		340,000.00	
211.362.00		Direction des Ecoles - Cycle	20,000.00					
22		Ecoles spécialisées	27,230.00		27,140.00		25,472.59	
220		Ecoles spécialisées	27,230.00		27,140.00		25,472.59	
220.36		Subventions accordées	27,230.00		27,140.00		25,472.59	
220.361.00		Contribution communale pour les élèves en institutions	19,530.00		19,440.00		22,752.59	
220.365.00		Participation aux écoles spécialisées	7,700.00		7,700.00		2,720.00	
23		Formation professionnelle	111,000.00	55,500.00	111,000.00	55,500.00	60,430.25	29,563.80
239		Autres tâches formation professionnelle	111,000.00	55,500.00	111,000.00	55,500.00	60,430.25	29,563.80
239.36		Subventions accordées	111,000.00		111,000.00		60,430.25	

Avec crédits complémentaires

Budget de fonctionnement

Compte	Nature	Libellé	Budget 2016		Budget 2015		Comptes 2014	
			Charges	Revenus	Charges	Revenus	Charges	Revenus
239.364.00		Itinéraires des apprentis Factures des transporteurs	111,000.00		111,000.00		60,430.25	
239.461.00		Part cantonale itinéraire apprentis		55,500.00		55,500.00		29,563.80
29		Autres tâches enseignement et formation	121,000.00		261,000.00		218,876.56	
298		Tâches non ventilées	121,000.00		261,000.00		218,876.56	
298.33		Amortissements	100,000.00		240,000.00		197,916.56	
298.331.00		Amortissement ordinaire	100,000.00		240,000.00		197,916.56	
298.366.00		Participation commune abo ski	21,000.00		21,000.00		20,960.00	

Avec crédits complémentaires

Budget de fonctionnement

Compte	Nature	Libellé	Budget 2016		Budget 2015		Comptes 2014	
			Charges	Revenus	Charges	Revenus	Charges	Revenus
3		Culture, loisirs et culte	1,004,820.00	44,915.00	931,120.00	44,415.00	897,725.90	44,501.55
30		Encouragement à la culture	317,800.00	40,000.00	311,600.00	40,000.00	343,065.83	38,411.55
300		Bibliothèque	124,900.00	15,000.00	123,800.00	15,000.00	143,253.38	13,411.55
300.30		Charges de personnel	84,800.00		83,700.00		84,715.90	
300.301.00		Personnel de la bibliothèque	73,700.00		72,000.00		73,634.45	
300.303.00		Charges sociales	11,100.00		11,700.00			
300.303.10		AVS/AI/APG/AC					4,734.80	
300.303.20		Allocations familiales					2,356.10	
300.304.00		Rentenanstalt - LPP					3,838.20	
300.305.00		Bâloise - LAA					152.35	
300.31		Biens, services et marchandises	40,100.00		40,100.00		58,537.48	
300.310.00		Bibliothèques - Livres et matériel	33,600.00		33,600.00		44,544.18	
300.318.00		Bibliothèque de Chalais - Loyer	6,500.00		6,500.00		13,993.30	
300.43		Contributions						3,770.55
300.436.00		Indemnités journalières remboursées (APG)						3,770.55
300.46		Subventions		15,000.00		15,000.00		9,641.00
300.461.00		Bibliothèques - Subside d'exploitation		15,000.00		15,000.00		9,641.00
303		Sociétés locales	108,800.00		100,600.00		101,134.35	
303.36		Subventions accordées	108,800.00		100,600.00		101,134.35	
303.365.00		Subsides aux sociétés locales	30,500.00		29,500.00		29,000.00	
303.365.10		Soutien aux organisations locales	78,300.00		71,100.00		72,134.35	
309		Autres tâches culturelles	84,100.00	25,000.00	87,200.00	25,000.00	98,678.10	25,000.00
309.30		Charges de personnel	10,200.00		11,800.00		9,918.25	
309.301.00		Conciergerie centre administratif Vercorin	4,700.00		4,500.00		4,710.90	
309.301.01		Conciergerie maison bourgeoise Vercorin	4,500.00		5,800.00		4,258.25	
309.303.00		Charges sociales	1,000.00		1,500.00			
309.303.10		AVS/AI/APG/AC					471.75	
309.303.20		Allocations familiales					232.25	

Avec crédits complémentaires

Budget de fonctionnement

Compte	Nature	Libellé	Budget 2016		Budget 2015		Comptes 2014	
			Charges	Revenus	Charges	Revenus	Charges	Revenus
309.304.00		Rentenanstalt - LPP					16.65	
309.305.01		SUVA - LAA					228.45	
309.31		Biens, services et marchandises	73,900.00		75,400.00		88,759.85	
309.314.00		Charges Centre administratif Vercorin	22,000.00		22,000.00		38,185.95	
309.314.01		Charges Maison Bourgeoisiale Vercorin	6,400.00		7,900.00		5,273.90	
309.316.00		Location Maison Bourgeoisiale Vercorin	30,500.00		30,500.00		30,300.00	
309.316.01		Location des biens de la Bourgeoisie	15,000.00		15,000.00		15,000.00	
309.42		Revenus des biens		25,000.00		25,000.00		25,000.00
309.427.00		Loyer CAV		25,000.00		25,000.00		25,000.00
33		Parcs publics et chemins pédestres	148,400.00	2,315.00	84,900.00	1,815.00	108,028.30	5,210.00
330		Parcs publics et chemins pédestres	148,400.00	2,315.00	84,900.00	1,815.00	108,028.30	5,210.00
330.30		Charges de personnel	18,000.00		18,000.00		13,271.55	
330.301.00		Personnel d'entretien sentiers pédestres	16,000.00		16,000.00		12,940.95	
330.303.00		Charges sociales	2,000.00		2,000.00			
330.305.01		SUVA - LAA					330.60	
330.31		Biens, services et marchandises	130,400.00		66,900.00		94,756.75	
330.314.00		Entretien des sentiers pédestres	61,500.00		37,000.00		29,196.65	
330.314.10		Entretien parcs et jardins	37,500.00		16,500.00		30,950.45	
330.314.20		Entretien des petits bâtiments communaux	31,400.00		13,400.00		34,609.65	
330.42		Revenus des biens		2,315.00		1,815.00		5,210.00
330.427.00		Location du domaine communal		2,315.00		1,815.00		5,210.00
34		Sports	153,700.00	2,600.00	168,700.00	2,600.00	169,856.47	880.00
340		Sports	153,700.00	2,600.00	168,700.00	2,600.00	169,856.47	880.00
340.31		Biens, services et marchandises	153,700.00		168,700.00		169,856.47	
340.314.00		Espace Bozon - Frais d'entretien	143,400.00		133,400.00		145,007.97	
340.314.10		Centre du Lavioz - Frais d'exploitation	10,300.00		35,300.00		24,848.50	
340.42		Revenu des biens		2,600.00		2,600.00		880.00
340.427.00		Espace Bozon - Locations		2,600.00		2,600.00		880.00

Avec crédits complémentaires

Budget de fonctionnement

Compte	Nature	Libellé	Budget 2016		Budget 2015		Comptes 2014	
			Charges	Revenus	Charges	Revenus	Charges	Revenus
39		Autres tâches loisirs et culte	384,920.00		365,920.00		276,775.30	
390		Eglise catholique romaine	167,000.00		167,000.00		158,855.30	
390.36		Subventions accordées	167,000.00		167,000.00		158,855.30	
390.362.00		Paroisse de Chalais	100,000.00		100,000.00		101,642.75	
390.362.01		Paroisse de Vercorin	67,000.00		67,000.00		57,212.55	
391		Eglise réformée évangélique	17,920.00		17,920.00		17,920.00	
391.36		Subventions accordées	17,920.00		17,920.00		17,920.00	
391.362.00		Eglise réformée de Sierre	17,920.00		17,920.00		17,920.00	
398		Tâches non ventilées	200,000.00		181,000.00		100,000.00	
398.33		Amortissements	200,000.00		181,000.00		100,000.00	
398.331.00		Amortissement ordinaire	200,000.00		181,000.00		100,000.00	

Avec crédits complémentaires

Budget de fonctionnement

Compte	Nature	Libellé	Budget 2016		Budget 2015		Comptes 2014	
			Charges	Revenus	Charges	Revenus	Charges	Revenus
4		Santé	283,000.00		230,500.00		194,141.20	
44		Centre médico-social régional	106,500.00		106,500.00		121,631.55	
440		Centre médico-social régional	106,500.00		106,500.00		121,631.55	
440.35		Dédommagements à des collect. publiques					121,631.55	
440.352.00		Centre Médico-Social					121,631.55	
440.362.00		Centre Médico-Social	106,500.00		106,500.00			
450.361.00		Financement de la prise en charge ambulatoire des addictions	9,500.00		9,500.00			
46		Service médical des écoles	80,000.00		80,000.00		72,509.65	
460		Prophylaxie dentaire	80,000.00		80,000.00		72,509.65	
460.36		Subventions accordées	80,000.00		80,000.00		72,509.65	
460.364.00		Frais dentaires scolaires					72,509.65	
460.366.00		Soins dentaires scolaires	80,000.00		80,000.00			
470.361.00		Contrôle des denrées alimentaires	5,800.00		5,800.00			
49		Autres dépenses de santé	81,200.00		28,700.00			
490.361.00		Financement dispositif pré-hospitalier	31,200.00		28,700.00			
498		Tâches non ventilées	50,000.00					
498.33		Amortissements	50,000.00					
498.331.00		Amortissement ordinaire	50,000.00					

Avec crédits complémentaires

Budget de fonctionnement

Compte	Nature	Libellé	Budget 2016		Budget 2015		Comptes 2014	
			Charges	Revenus	Charges	Revenus	Charges	Revenus
5		Prévoyance sociale	1,731,140.00	11,700.00	1,563,790.00	11,700.00	1,540,635.42	12,077.25
50		AVS et AI	18,000.00	11,700.00	16,200.00	11,700.00	18,102.95	12,077.25
500		Agence AVS	18,000.00	11,700.00	16,200.00	11,700.00	18,102.95	12,077.25
500.30		Charges de personnel	18,000.00		16,200.00		18,102.95	
500.301.00		Agence AVS	15,500.00		15,000.00		15,524.10	
500.303.00		Charges sociales	2,500.00		1,200.00			
500.303.10		AVS/AI/APG/AC					993.80	
500.303.20		allocations familiales					494.60	
500.304.00		Rentenanstalt - LPP					928.80	
500.305.00		Bâloise - LAA					31.85	
500.305.10		CPT - CM indemnités journalières					129.80	
500.451.00		Part canton à l'agence AVS		11,700.00		11,700.00		12,077.25
52		Assurance maladie	362,800.00		360,850.00		353,861.25	
520		Assurance maladie	362,800.00		360,850.00		353,861.25	
520.36		Subventions accordées	362,800.00		360,850.00		353,861.25	
520.366.00		Participation à la caisse maladie	362,800.00		360,850.00		353,861.25	
53		Autres assurances sociales	148,440.00		140,540.00		188,570.43	
530		Prestations complémentaires AVS et AI	148,440.00		140,540.00		188,570.43	
530.36		Subventions accordées	148,440.00		140,540.00		188,570.43	
530.361.00		Financement prestations complémentaires	148,440.00		140,540.00		188,570.43	
54		Protection de la jeunesse	350,200.00		302,000.00		287,881.78	
540.361.00		Curatelles éducatives	17,600.00					
541		Garderie d'enfants, crèches	332,600.00		302,000.00		287,881.78	
541.301.00		Conciergerie crèche	23,000.00					
541.303.10		AVS / AI / APG / AC	1,800.00					
541.31		Biens, services et marchandises	29,600.00		33,000.00		26,825.00	
541.314.00		Crèche les Jasmins travaux divers	2,600.00		6,000.00			

Avec crédits complémentaires

Budget de fonctionnement

Compte	Nature	Libellé	Budget 2016		Budget 2015		Comptes 2014	
			Charges	Revenus	Charges	Revenus	Charges	Revenus
541.316		Loyers, fermages	27,000.00		27,000.00		26,825.00	
541.316.00		Loyer crèche de Chalais	27,000.00		27,000.00		26,825.00	
541.35		Dédommagements à des collect. publiques	278,200.00		269,000.00		261,056.78	
541.352.00		Crèche de Chalais - Fonctionnement	278,200.00		269,000.00		261,056.78	
55		Handicapés	274,900.00		271,400.00		339,344.37	
550		Handicapés	274,900.00		271,400.00		339,344.37	
550.36		Subventions accordées	274,900.00		271,400.00		339,344.37	
550.361.00		Mesures en faveur des handicapés	274,900.00		271,400.00		339,344.37	
570.364.00		Financement des EMS Soins longues durées	192,800.00		192,800.00			
58		Assistance	384,000.00		280,000.00		352,874.64	
580		Aide sociale individuelle	347,800.00		233,400.00		301,638.47	
580.36		Subventions accordées	347,800.00		233,400.00		301,638.47	
580.366.00		Service assistance/Avance pensions alim.	347,800.00		233,400.00		301,638.47	
582		Fonds cantonal pour l'emploi	32,000.00		39,100.00		51,236.17	
582.36		Subventions accordées	32,000.00		39,100.00		51,236.17	
582.361.00		Fonds cantonal pour l'emploi	32,000.00		39,100.00		51,236.17	
589.362.00		Politique intégration	2,500.00		7,500.00			
589.365.00		Aide Transport Handicap	1,700.00					

Avec crédits complémentaires

Budget de fonctionnement

Compte	Nature	Libellé	Budget 2016		Budget 2015		Comptes 2014	
			Charges	Revenus	Charges	Revenus	Charges	Revenus
6		Trafic	2,192,730.00	171,960.00	2,157,530.00	166,960.00	2,171,429.00	208,128.44
61		Routes cantonales	129,400.00		185,300.00		240,219.25	
610		Routes cantonales	129,400.00		185,300.00		240,219.25	
610.36		Subventions accordées	129,400.00		185,300.00		240,219.25	
610.361.00		Entretien des routes cantonales	129,400.00		185,300.00		219,974.00	
610.361.01		Réfection des routes cantonales					20,245.25	
62		Routes communales	816,930.00	82,960.00	849,030.00	77,960.00	907,143.07	101,828.44
620		Réseau des routes communales	711,130.00	15,800.00	754,930.00	15,800.00	796,299.90	24,534.55
620.31		Biens, services et marchandises	711,130.00		754,930.00		796,299.90	
620.312.00		Electricité pour éclairage public	50,000.00		50,000.00		76,771.90	
620.312.10		Entretien du réseau d'éclairage public	59,500.00		77,000.00		64,586.50	
620.314.00		Entretien du réseau routier	190,500.00		235,000.00		230,406.40	
620.314.01		Marquage et signalisation	26,000.00		26,800.00		30,681.55	
620.314.02		Balayage mécanique	34,000.00		25,000.00		26,261.35	
620.314.03		Déblaiement des neiges	180,000.00		180,000.00		264,053.75	
620.314.04		Entretien des bordures de routes	45,000.00		35,000.00		43,167.60	
620.314.05		Salage complet	126,130.00		126,130.00		60,370.85	
620.42		Revenus des biens		1,400.00		1,400.00		1,017.80
620.427.00		Redevances station service de Vercorin		1,400.00		1,400.00		1,017.80
620.461.00		Subventions routes		14,400.00		14,400.00		23,516.75
621		Parkings et places de stationnement	21,000.00	67,160.00	21,000.00	62,160.00	29,853.00	77,293.89
621.31		Biens, services et marchandises	21,000.00		21,000.00		29,853.00	
621.314.00		Entretien du parking télécabine Vercorin	17,500.00		15,000.00		28,575.35	
621.315.00		Entretien des parcomètres de Vercorin	3,500.00		6,000.00		1,277.65	
621.42		Revenus des biens		67,160.00		62,160.00		72,293.89
621.427.00		Recettes des parcomètres		41,000.00		36,000.00		45,116.89
621.427.01		Locations de places de parc		15,160.00		15,160.00		16,327.00
621.427.03		Locations de dépôts Vercorin		11,000.00		11,000.00		10,850.00

Avec crédits complémentaires

Budget de fonctionnement

Compte	Nature	Libellé	Budget 2016		Budget 2015		Comptes 2014	
			Charges	Revenus	Charges	Revenus	Charges	Revenus
621.43		Contributions						5,000.00
621.430.00		Taxe de compensation place de parc						5,000.00
622		Ateliers	84,800.00		73,100.00		80,990.17	
622.31		Biens, services et marchandises	84,800.00		73,100.00		80,990.17	
622.311.00		Achat de matériel des travaux publics	10,000.00		10,000.00		6,273.00	
622.311.10		Frais de communication travaux publics	4,000.00		4,000.00		3,875.20	
622.315.00		Véhicules communaux					220.00	
622.315.10		Mitsubishi L200 VS 303847	14,300.00		14,300.00		25,070.47	
622.315.11		Fiat Panda 4x4 - VS 35368	13,700.00		5,500.00		6,236.15	
622.315.12		Mitsubishi L200 - VS 90218	14,300.00		14,300.00		18,785.65	
622.315.19		Remorques et autres accessoires	28,500.00		25,000.00		20,529.70	
65		Trafic régional	286,400.00		228,200.00		243,414.35	
650		Entreprises de trafic régional	50,000.00		50,000.00		52,520.10	
650.36		Subventions accordées	50,000.00		50,000.00		52,520.10	
650.361.00		Transports publics	50,000.00		50,000.00		52,520.10	
651		Entreprises de trafic local	236,400.00		178,200.00		190,894.25	
651.36		Subventions accordées	236,400.00		178,200.00		190,894.25	
651.365.00		Transports nocturnes	8,900.00		8,200.00		8,881.00	
651.365.10		Transports touristiques	227,500.00		170,000.00		182,013.25	
69		Autres tâches relatives au trafic	960,000.00	89,000.00	895,000.00	89,000.00	780,652.33	106,300.00
698		Autres tâches relatives au trafic	960,000.00	89,000.00	895,000.00	89,000.00	780,652.33	106,300.00
698.30		Charges de personnel	500,000.00		485,000.00		509,861.75	
698.301.00		Personnel d'exploitation	220,000.00		240,000.00		219,948.95	
698.301.02		Emplois d'été	10,000.00		10,000.00		9,443.40	
698.301.10		Auxiliaires d'exploitation	20,000.00		20,000.00		20,445.45	
698.301.20		Personnel administratif	175,000.00		140,000.00		176,267.60	
698.303.00		Charges sociales	75,000.00		75,000.00			
698.303.10		AVS/AI/APG/AC					27,831.90	

Avec crédits complémentaires

Budget de fonctionnement

Compte	Nature	Libellé	Budget 2016		Budget 2015		Comptes 2014	
			Charges	Revenus	Charges	Revenus	Charges	Revenus
698.303.20		allocations familiales					13,459.30	
698.304.00		LPP					29,042.25	
698.305.00		Bâloise - LAA					171.65	
698.305.01		SUVA - LAA					9,175.25	
698.305.10		CPT - CM indemnités journalières					3,060.65	
698.309		Autres charges du personnel					1,015.35	
698.309.00		Autres charges du personnel					1,015.35	
698.33		Amortissements	460,000.00		410,000.00		270,790.58	
698.331.00		Amortissement ordinaire	460,000.00		410,000.00		270,790.58	
698.43		Contributions		3,000.00		3,000.00		
698.436.01		Indemnités journalières remboursées		3,000.00		3,000.00		
698.49		Imputations internes		86,000.00		86,000.00		106,300.00
698.490.01		Frais de personnel imputés (Taxes SP)		86,000.00		86,000.00		106,300.00

Avec crédits complémentaires

Budget de fonctionnement

Compte	Nature	Libellé	Budget 2016		Budget 2015		Comptes 2014	
			Charges	Revenus	Charges	Revenus	Charges	Revenus
7		Protection et aménag. de l'environnement	2,670,100.00	2,293,000.00	2,996,000.00	2,238,000.00	2,964,640.69	2,254,697.86
70		Approv. et alimentation en eau potable	871,500.00	800,000.00	926,000.00	780,000.00	840,812.47	780,998.61
700		Approv. et alimentation en eau potable	871,500.00	800,000.00	926,000.00	780,000.00	840,812.47	780,998.61
700.30		Charges de personnel	4,000.00		21,000.00		2,863.75	
700.301.00		Personnel station des Planards	3,500.00		19,000.00		2,792.40	
700.303.00		Charges sociales	500.00		2,000.00			
700.305.01		SUVA - LAA					71.35	
700.31		Biens, services et marchandises	232,500.00		246,000.00		263,143.06	
700.314.00		Entretien du réseau d'eau	174,500.00		168,000.00		216,288.15	
700.314.01		Exploitation de la station des Planards	26,000.00		26,000.00		21,968.10	
700.314.02		Analyses et contrôles de qualité	5,000.00		5,000.00		7,661.65	
700.314.03		Recherches de conduites et de fuites	2,000.00		4,000.00		1,824.00	
700.314.04		Installation pluviomètre - Ziettes					178.25	
700.318.00		Etude carte des dangers	35,000.00		53,000.00		19,923.60	
700.318.04		Frais d'encaissement Service des eaux					8,838.56	
700.319.00		TVA s/service d'eau	10,000.00-		10,000.00-		13,539.25-	
700.33		Amortissements	327,000.00		351,000.00		254,003.57	
700.331.00		Amortissement ordinaire	327,000.00		351,000.00		254,003.57	
700.39		Imputations internes	308,000.00		308,000.00		320,802.09	
700.390.00		Frais de personnel imputés (admin)	23,000.00		23,000.00		23,000.00	
700.390.01		Frais de personnel imputés (exploit)	35,000.00		35,000.00		52,500.00	
700.391.00		Intérêts passifs imputés	250,000.00		250,000.00		245,302.09	
700.43		Contributions		800,000.00		780,000.00		780,998.61
700.434.00		Taxe annuelle d'eau		800,000.00		780,000.00		780,998.61
71		Assainissement des eaux usées	680,300.00	660,000.00	756,800.00	630,000.00	734,492.72	631,344.29
710		Assainissement des eaux usées	330,300.00	660,000.00	394,300.00	630,000.00	366,137.55	631,344.29
710.31		Biens, services et marchandises	160,000.00		192,000.00		102,787.25	
710.314.00		Entretien du réseau des égouts	145,000.00		167,000.00		88,025.95	

Avec crédits complémentaires

Budget de fonctionnement

Compte	Nature	Libellé	Budget 2016		Budget 2015		Comptes 2014	
			Charges	Revenus	Charges	Revenus	Charges	Revenus
710.318.04		Frais d'encaissement service des égouts					150.00	
710.319.00		TVA s/service d'égouts	15,000.00		25,000.00		14,611.30	
710.33		Amortissements	100,000.00		132,000.00		205,341.90	
710.331.00		Amortissement ordinaire	100,000.00		132,000.00		205,341.90	
710.39		Imputations internes	70,300.00		70,300.00		58,008.40	
710.390.00		Frais de personnel imputés (admin)	21,600.00		21,600.00		19,000.00	
710.390.01		Frais de personnel imputés (exploit)	8,700.00		8,700.00		3,000.00	
710.391.00		Intérêts passifs imputés	40,000.00		40,000.00		36,008.40	
710.43		Contributions		660,000.00		630,000.00		631,344.29
710.434.00		Taxe annuelle d'égouts		660,000.00		630,000.00		631,344.29
711		Station d'épuration des eaux usées	350,000.00		362,500.00		368,355.17	
711.35		Dédommagements à des collect. publiques	350,000.00		362,500.00		368,355.17	
711.352.00		Step de Granges	350,000.00		362,500.00		368,355.17	
72		Traitement des déchets	791,700.00	716,000.00	821,600.00	710,000.00	952,270.47	714,884.71
720		Traitement des déchets	641,700.00	716,000.00	626,600.00	710,000.00	777,165.92	714,884.71
720.30		Charges de personnel	10,100.00		16,000.00		10,084.00	
720.301.00		Personnel des déchetteries	9,300.00		14,000.00		9,307.00	
720.303.00		Charges sociales	800.00		2,000.00			
720.303.10		AVS/AI/APG/AC					364.75	
720.303.20		allocations familiales					181.40	
720.305.01		SUVA - LAA					230.85	
720.31		Biens, services et marchandises	300,600.00		269,600.00		261,327.08	
720.314.00		Frais d'exploitation des déchetteries	49,500.00		49,500.00		45,477.63	
720.314.10		Bois et déchets verts	45,000.00		40,000.00		59,948.95	
720.318.00		Enlèvement des ordures ménagères	158,000.00		132,000.00		121,758.90	
720.318.04		Frais d'encaissement service des ordures					118.10	
720.318.10		Enlèvement de bennes à papiers et verres	26,100.00		26,100.00		14,876.40	
720.319.00		TVA s/service d'hygiène	22,000.00		22,000.00		19,147.10	

Avec crédits complémentaires

Budget de fonctionnement

Compte	Nature	Libellé	Budget 2016		Budget 2015		Comptes 2014	
			Charges	Revenus	Charges	Revenus	Charges	Revenus
720.33		Amortissements	50,000.00		60,000.00		206,956.95	
720.331.00		Amortissement ordinaire	50,000.00		60,000.00		206,956.95	
720.352.00		Déchetterie des Etreys	150,000.00		150,000.00		149,755.85	
720.39		Imputations internes	131,000.00		131,000.00		149,042.04	
720.390.00		Frais de personnel imputés (admin)	21,000.00		21,000.00		21,000.00	
720.390.01		Frais de personnel imputés (exploit)	40,000.00		40,000.00		50,800.00	
720.391.00		Intérêts passifs imputés	70,000.00		70,000.00		77,242.04	
720.43		Contributions		716,000.00		710,000.00		714,884.71
720.434.00		Taxe annuelle enlèvement des ordures		716,000.00		710,000.00		714,884.71
721		Usine d'incinération des déchets	150,000.00		195,000.00		175,104.55	
721.35		Dédommagements à des collect. publiques	150,000.00		195,000.00		175,104.55	
721.352.00		UTO - Uvrier	150,000.00		195,000.00		175,104.55	
74		Cimetières, crématoires et columbariums	7,800.00	26,000.00	6,800.00	26,000.00	10,763.80	26,850.00
740		Cimetières, crématoires et columbariums	7,800.00	26,000.00	6,800.00	26,000.00	10,763.80	26,850.00
740.30		Charges de personnel	2,300.00		2,300.00		4,100.75	
740.301.00		Personnel d'entretien cimetières	2,000.00		2,000.00		3,662.25	
740.303.00		Charges sociales	300.00		300.00			
740.303.10		AVS/AI/APG/AC					231.30	
740.303.20		allocations familiales					115.30	
740.305.01		SUVA - LAA					91.90	
740.31		Biens, services et marchandises	5,500.00		4,500.00		6,663.05	
740.314.00		Chapelle ardente et cimetières - Entret.	2,000.00		2,000.00		6,063.65	
740.318.00		Frais d'inhumation	3,500.00		2,500.00		599.40	
740.42		Revenus des biens						350.00
740.427.00		Locations de la chapelle ardente						350.00
740.43		Contributions		26,000.00		26,000.00		26,500.00
740.434.00		Concessions et inhumations		26,000.00		26,000.00		26,500.00
75		Correction des eaux	113,000.00	31,000.00	50,000.00	22,000.00	60,836.35	28,314.60

Avec crédits complémentaires

Budget de fonctionnement

Compte	Nature	Libellé	Budget 2016		Budget 2015		Comptes 2014	
			Charges	Revenus	Charges	Revenus	Charges	Revenus
750		Correction des eaux	113,000.00	31,000.00	50,000.00	22,000.00	60,836.35	28,314.60
750.31		Biens, services et marchandises	58,000.00		50,000.00		60,836.35	
750.314.00		Entretien canaux et torrents	58,000.00		50,000.00		60,836.35	
750.331.00		Amortissement	55,000.00					
750.42		Revenus des biens		2,000.00		2,000.00		2,000.00
750.427.00		Redevances du dépotoir de la Réchy		2,000.00		2,000.00		2,000.00
750.46		Subventions		29,000.00		20,000.00		26,314.60
750.461.00		Entretien canaux + torrents - Subvention		29,000.00		20,000.00		26,314.60
79		Aménagement	205,800.00	60,000.00	434,800.00	70,000.00	365,464.88	72,305.65
790		Aménagement du territoire	71,800.00	60,000.00	129,800.00	70,000.00	88,286.72	72,305.65
790.30		Charges de personnel	44,800.00		44,800.00		45,239.00	
790.300.00		Personnel de l'édilité	1,000.00		1,000.00		176.00	
790.300.01		Commission communale des constructions	8,000.00		8,000.00		8,548.00	
790.300.02		Commission de rénovation des bâtisses					300.00	
790.301.03		Personnel administratif	30,000.00		30,000.00		31,048.25	
790.303.00		Charges sociales	5,800.00		5,800.00			
790.303.10		AVS/AI/APG/AC					1,986.75	
790.303.20		allocations familiales					988.70	
790.304.00		LPP					1,857.60	
790.305.00		Bâloise - LAA					74.15	
790.305.10		CPT - CM indemnités journalières					259.55	
790.31		Biens, services et marchandises	27,000.00		85,000.00		43,047.72	
790.318.00		Frais de publications	7,000.00		7,000.00		9,961.92	
790.318.01		Emoluments de contrôle des constructions	20,000.00		20,000.00		33,085.80	
790.318.03		Etude LAT			58,000.00			
790.43		Contributions		60,000.00		70,000.00		72,305.65
790.431.00		Permis de construire		50,000.00		50,000.00		63,305.65
790.437.00		Amendes de constructions		10,000.00		20,000.00		9,000.00

Avec crédits complémentaires

Budget de fonctionnement

Compte	Nature	Libellé	Budget 2016		Budget 2015		Comptes 2014	
			Charges	Revenus	Charges	Revenus	Charges	Revenus
792		Construction de logements			120,000.00		120,082.00	
792.36		Subventions accordées			120,000.00		120,082.00	
792.366.00		Rénovation des vieilles bâtisses			120,000.00		120,082.00	
798		Tâches non ventilées	134,000.00		185,000.00		157,096.16	
798.33		Amortissements	134,000.00		185,000.00		157,096.16	
798.331.00		Amortissement ordinaire	134,000.00		185,000.00		157,096.16	

Avec crédits complémentaires

Budget de fonctionnement

Compte	Nature	Libellé	Budget 2016		Budget 2015		Comptes 2014	
			Charges	Revenus	Charges	Revenus	Charges	Revenus
8		Economie publique	601,815.00	220,400.00	425,786.00	372,400.00	574,770.10	480,847.95
80		Agriculture	53,300.00	32,400.00	50,300.00	32,400.00	62,984.95	31,092.05
800		Agriculture	47,600.00	32,400.00	45,800.00	32,400.00	57,317.95	31,092.05
800.30		Charges de personnel	7,500.00		7,500.00		8,424.90	
800.301.00		Inspecteur du bétail	1,000.00		1,000.00		630.15	
800.301.01		Préposé à la culture des champs	1,500.00		1,500.00		1,755.50	
800.301.03		Personnel administratif	4,000.00		4,000.00		5,174.70	
800.303.00		Charges sociales	1,000.00		1,000.00			
800.303.10		AVS/AI/APG/AC					331.60	
800.303.20		allocations familiales					164.85	
800.304.00		LPP					309.60	
800.305.00		Bâloise - LAA					15.40	
800.305.10		CPT - CM indemnités journalières					43.10	
800.31		Biens, services et marchandises	20,000.00		20,000.00		20,405.15	
800.313.00		Ver de la grappe	20,000.00		20,000.00		20,012.95	
800.314.00		Ecurie de Vercorin - Entretien					392.20	
800.352.00		Réseau agro-environnemental (Grône, Chippis, Chalais, Etat)	9,400.00					
800.36		Subventions accordées	10,700.00		18,300.00		28,487.90	
800.365.00		Amélioration agricole Zamplan-Crétilon					25,247.90	
800.365.04		Développement régional Agriculture	8,700.00		16,300.00			
800.366.00		Insémination artificielle	2,000.00		2,000.00		3,240.00	
800.42		Revenus des biens		3,600.00		3,600.00		3,600.00
800.427.00		Ecurie de Vercorin - Loyer		3,600.00		3,600.00		3,600.00
800.43		Contributions		28,800.00		28,800.00		27,192.05
800.436.00		Ver de la grappe - Part des tiers		28,800.00		28,800.00		27,192.05
800.46		Subventions						300.00
800.461.10		Tenue du registre des vignes						300.00
801		Irrigation	5,700.00		4,500.00		5,667.00	

Avec crédits complémentaires

Budget de fonctionnement

Compte	Nature	Libellé	Budget 2016		Budget 2015		Comptes 2014	
			Charges	Revenus	Charges	Revenus	Charges	Revenus
801.31		Biens, services et marchandises	5,700.00		4,500.00		5,667.00	
801.312.00		Droits d'eau	5,700.00		4,500.00		5,667.00	
81		Sylviculture	8,000.00		8,000.00		27,013.15	
810		Sylviculture	8,000.00		8,000.00		27,013.15	
810.31		Biens, services et marchandises	8,000.00		8,000.00		27,013.15	
810.314.00		Triage Forestier du Vallon entretien					18,323.25	
810.318.00		Part au garde forestier	8,000.00		8,000.00		8,689.90	
83		Tourisme	151,500.00	60,000.00	151,500.00	60,000.00	161,737.60	213,928.35
830		Société de développement	151,500.00	60,000.00	151,500.00	60,000.00	161,737.60	213,928.35
830.352		Communes	60,000.00		60,000.00		77,000.00	
830.352.00		Ristourne de la TPT à Vercorin Tourisme	60,000.00		60,000.00		77,000.00	
830.36		Subventions accordées	91,500.00		91,500.00		84,737.60	
830.364.00		Promotion touristique SAT	6,800.00		6,800.00		6,800.00	
830.364.01		Bureau de l'OT Vercorin	25,000.00		25,000.00		25,000.00	
830.364.02		Frais pour l'OT Vercorin	16,500.00		16,500.00		6,500.00	
830.364.03		Animations touristiques	18,200.00		18,200.00		18,200.00	
830.364.04		Dépenses à caractère touristique	25,000.00		25,000.00		28,237.60	
830.434		Autres redevances d'utilisation et prestations de services		60,000.00		60,000.00		213,928.35
830.434.00		Perception de la TPT		60,000.00		60,000.00		213,928.35
84		Industrie, artisanat et commerce	73,015.00		65,986.00		59,645.75	
840		Industrie, artisanat et commerce	73,015.00		65,986.00		59,645.75	
840.35		Dédommagements à des collect. publiques	73,015.00		65,986.00		59,645.75	
840.352.00		Sierre Région	73,015.00		65,986.00		59,645.75	
86		Energie	161,000.00	128,000.00	150,000.00	280,000.00	152,812.10	235,827.55
860		Electricité	161,000.00	128,000.00	150,000.00	280,000.00	152,812.10	235,827.55

Avec crédits complémentaires

Budget de fonctionnement

Compte	Nature	Libellé	Budget 2016		Budget 2015		Comptes 2014	
			Charges	Revenus	Charges	Revenus	Charges	Revenus
860.312.10		Forces Motrices Gougra, Sierre Livraison énergie	149,000.00		138,000.00		135,048.20	
860.319.00		TVA s/énergie	12,000.00		12,000.00		17,279.70	
860.35		Dédommagements à des collect. publiques					484.20	
860.352.00		Ass. retour des forces hydrauliques					484.20	
860.435.00		Ventes électricité		128,000.00		280,000.00		235,827.55
87		Autres exploitations artisanales	50,000.00				6,669.15	
870		Exploitations artisanales	50,000.00				6,669.15	
870.314.00		Gravière des Zittes	50,000.00				6,669.15	
89		Autres tâches économie publique	105,000.00				103,907.40	
898		Tâches non ventilées	105,000.00				103,907.40	
898.33		Amortissements	105,000.00				103,907.40	
898.331.00		Amortissement ordinaire	105,000.00				103,907.40	

Avec crédits complémentaires

Budget de fonctionnement

Compte	Nature	Libellé	Budget 2016		Budget 2015		Comptes 2014	
			Charges	Revenus	Charges	Revenus	Charges	Revenus
9		Finances et impôts	984,103.00	11,008,961.00	980,228.00	10,755,241.00	1,781,892.36	11,436,469.44
90		Impôts	180,000.00	8,842,000.00	151,000.00	8,672,730.00	552,874.61	9,230,815.20
900		Impôts personnes physiques	172,000.00	8,252,000.00	143,000.00	8,122,730.00	541,236.51	8,607,820.60
900.31		Biens, services et marchandises	40,000.00		12,000.00		61,233.16	
900.318.04		Frais d'encaissement impôts	40,000.00		12,000.00		60,893.16	
900.318.10		Honoraires et prestations de service					340.00	
900.33		Amortissements	85,000.00		85,000.00		432,898.00	
900.330.00		Pertes sur débiteurs (impôts)	80,000.00		5,000.00		432,898.00	
900.330.10		Pertes fiscales sur Revenu + Fortune	5,000.00		80,000.00			
900.34		Parts à des contrib. sans affectation	47,000.00		46,000.00		47,105.35	
900.341.01		Impôt sur immeubles bâtis Art. 188	47,000.00		46,000.00		47,105.35	
900.40		Impôts		8,252,000.00		8,122,730.00		8,607,820.60
900.400.10		Impôt sur le revenu		6,100,000.00		6,100,000.00		6,359,625.90
900.400.20		Impôt sur la fortune		976,000.00		960,000.00		999,253.65
900.400.30		Impôt à la source		180,000.00		180,000.00		177,748.85
900.400.40		Impôt personnel		27,000.00		27,000.00		24,179.30
900.400.50		Impôt global		100,000.00		60,000.00		94,789.70
900.402.00		Impôt foncier des personnes physiques		470,000.00		421,000.00		487,784.75
900.402.20		Impôt s/immeubles bâtis Art. 188		83,000.00		83,000.00		83,565.90
900.403.00		Impôt sur les gains immobiliers		140,000.00		140,000.00		164,156.35
900.403.10		Impôt sur les prestations en capital		120,000.00		100,000.00		163,591.30
900.403.30		Impôt sur les gains de loterie						2,749.10
900.405.00		Impôt sur les successions et donations		25,000.00		25,000.00		23,052.80
900.406.00		Impôt sur les chiens		31,000.00		26,730.00		27,323.00
901		Impôts personnes morales		590,000.00		550,000.00	146.40	622,994.60
901.330.00		Remise d'impôts PM					146.40	
901.40		Impôts		590,000.00		550,000.00		622,994.60
901.401.10		Impôt sur le bénéfice		350,000.00		330,000.00		400,751.75
901.401.20		Impôt sur le capital		160,000.00		140,000.00		155,306.20

Avec crédits complémentaires

Budget de fonctionnement

Compte	Nature	Libellé	Budget 2016		Budget 2015		Comptes 2014	
			Charges	Revenus	Charges	Revenus	Charges	Revenus
901.402.10		Impôt foncier des sociétés		80,000.00		80,000.00		66,936.65
909.318.00		Impôts payés à d'autres collectivités	8,000.00		8,000.00		11,491.70	
92		Péréquation financière		1,039,101.00		1,015,051.00		1,147,646.00
920		Péréquation financière		1,039,101.00		1,015,051.00		1,147,646.00
920.44		Parts à des recettes sans affectation		1,039,101.00		1,015,051.00		1,147,646.00
920.441.01		Péréquation financière fonds de compensation des ressources		1,039,101.00		1,015,051.00		1,147,646.00
932.380.00		Valorisation Vallon de Réchy redevance Confédération pour non constru					9,750.05	
932.411.00		Concessions et redevances hydrauliques		72,000.00		65,000.00		96,552.00
932.441.00		Patentes des établissements publics		2,700.00		2,700.00		4,525.20
94		Gérance de la fortune et des dettes	467,103.00	1,053,160.00	492,228.00	999,760.00	571,625.15	956,931.04
940		Intérêts	443,903.00	707,620.00	467,628.00	653,620.00	548,709.65	670,014.84
940.314.01		Charges immeubles La Postale					2,898.15	
940.32		Intérêts passifs	443,903.00		467,628.00		545,811.50	
940.321.00		Intérêts des dettes à court terme	10,000.00		10,000.00		5,797.30	
940.322.00		Intérêts des dettes à long terme	368,003.00		391,728.00		479,501.20	
940.329.00		Intérêts rémunérateurs	5,900.00		5,900.00		5,316.85	
940.329.01		Intérêts et escomptes accordés	60,000.00		60,000.00		55,196.15	
940.42		Revenus des biens		347,620.00		293,620.00		311,462.31
940.420.00		Intérêts des C/C et des placements à vue						345.64
940.421.00		Intérêts de retard et frais récupérés		180,000.00		180,000.00		141,517.67
940.422.00		Rendement des titres		167,620.00		113,620.00		169,599.00
940.49		Imputations internes		360,000.00		360,000.00		358,552.53
940.491.00		Intérêts passifs imputés		360,000.00		360,000.00		358,552.53
942		Immeubles du patrimoine financier	23,200.00	166,640.00	24,600.00	160,640.00	22,915.50	102,472.45
942.301.00		Concierge La Postale	3,360.00				2,100.00	
942.303.10		AVS/AI/APG/AC	240.00				135.10	
942.303.20		Allocations familiales					67.20	
942.305.01		SUVA-LAA					53.55	

Avec crédits complémentaires

Budget de fonctionnement

Compte	Nature	Libellé	Budget 2016		Budget 2015		Comptes 2014	
			Charges	Revenus	Charges	Revenus	Charges	Revenus
942.31		Biens, services et marchandises	19,600.00		24,600.00		20,559.65	
942.314.00		Charges de l'immeuble La Forge	4,600.00		4,600.00		7,549.50	
942.314.10		Charges de l'immeuble la Postale	15,000.00		20,000.00		13,010.15	
942.42		Revenus des biens		166,640.00		160,640.00		102,472.45
942.423.00		Bâtiment "La Forge" - Locations		35,640.00		35,640.00		35,640.00
942.423.01		Bâtiment "la Postale" - Locations		131,000.00		125,000.00		66,832.45
943		Domaines		178,900.00		185,500.00		184,443.75
943.42		Revenu des biens		178,900.00		185,500.00		184,443.75
943.427.00		PCP - Droits d'utilisation du sol		178,900.00		185,500.00		184,443.75
99		Postes non ventilés	337,000.00		337,000.00		647,642.55	
998		Tâches non ventilées	337,000.00		337,000.00		647,642.55	
998.33		Amortissements	337,000.00		337,000.00		647,642.55	
998.330.00		Amortissement du patrimoine financier	337,000.00		337,000.00		347,642.55	
998.330.10		Pertes sur débiteurs (impôts)					300,000.00	

Avec crédits complémentaires

Budget de fonctionnement

Récapitulation	Budget 2016		Budget 2015		Comptes 2014	
	Charges	Revenus	Charges	Revenus	Charges	Revenus
0 Administration générale	1,068,500.00	107,000.00 961,500.00	1,008,400.00	109,400.00 899,000.00	990,113.13	106,736.07 883,377.06
1 Sécurité publique	621,830.00	159,200.00 462,630.00	615,750.00	160,200.00 455,550.00	664,668.75	128,185.85 536,482.90
2 Enseignement et formation	2,768,470.00	150,850.00 2,617,620.00	2,774,150.00	148,650.00 2,625,500.00	2,772,912.78	128,250.50 2,644,662.28
3 Culture, loisirs et culte	1,004,820.00	44,915.00 959,905.00	931,120.00	44,415.00 886,705.00	897,725.90	44,501.55 853,224.35
4 Santé	283,000.00	283,000.00	230,500.00	230,500.00	194,141.20	194,141.20
5 Prévoyance sociale	1,731,140.00	11,700.00 1,719,440.00	1,563,790.00	11,700.00 1,552,090.00	1,540,635.42	12,077.25 1,528,558.17
6 Trafic	2,192,730.00	171,960.00 2,020,770.00	2,157,530.00	166,960.00 1,990,570.00	2,171,429.00	208,128.44 1,963,300.56
7 Protection et aménag. de l'environnement	2,670,100.00	2,293,000.00 377,100.00	2,996,000.00	2,238,000.00 758,000.00	2,964,640.69	2,254,697.86 709,942.83
8 Economie publique	601,815.00	220,400.00 381,415.00	425,786.00	372,400.00 53,386.00	574,770.10	480,847.95 93,922.15
9 Finances et impôts	984,103.00 10,024,858.00	11,008,961.00	980,228.00 9,775,013.00	10,755,241.00	1,781,892.36 9,654,577.08	11,436,469.44
Total	13,926,508.00 241,478.00	14,167,986.00	13,683,254.00 323,712.00	14,006,966.00	14,552,929.33 246,965.58	14,799,894.91

Commune de Chalais - Budget des investissements par village

Montant du budget														
Budget	Lieu	Objet	Travaux	Autorité g ^e Sécurité p Enseignen Culture, lo Santé				Prévoyanc	Trafic	Protection Economie	Finances et impôts	Dépenses	Recettes	Total général
2016												2'320'000	-686'000	1'634'000
	Chalais											155'000		155'000
		Crèche Les Jasmins, Chalais												
		Aménagement d'un bureau et de rangements		0	0	0	0	0	25'000	0	0	0	25'000	25'000
		Route de Vercorin												
		Pose de conduites d'eau, d'eaux claires et d'égout dans le secteur du Perrec		0	0	0	0	0	0	130'000	0	0	130'000	130'000
	Cmne											740'000	-100'000	640'000
		Eclairage public												
		Amélioration et mise en conformité de l'éclairage public		0	0	0	0	0	0	50'000	0	0	50'000	50'000
		Institution handicapés												
		Participation communale à l'investissement cantonal		0	0	0	0	0	20'000	0	0	0	20'000	20'000
		Planards - Réservoir d'eau bute												
		Adaptation de l'équipement de la chambre des vannes		0	0	0	0	0	0	25'000	0	0	25'000	25'000
		REP - Remise en état périodique des bisses												
		Bisses de Briey et Vercorin		0	0	0	0	0	0	20'000	0	0	20'000	20'000
		Réseau d'eau potable												
		Remplacement de la conduite d'eau sur 400 ml entre le réservoir du Perrec et le quartier du Perrec (V1)		0	0	0	0	0	0	165'000	0	0	165'000	165'000
	Rhône													
		Participation communale à la 3ème correction du Rhône		0	0	0	0	0	0	25'000	0	0	25'000	25'000
		Routes cantonales												
		Participation communale à la réfection des routes cantonales		0	0	0	0	0	0	50'000	0	0	50'000	50'000
		Sentiers didactiques												
		Réalisation du réseau de sentiers "de Chalais aux chalets...en passant par..."		0	0	0	0	0	0	35'000	0	0	35'000	35'000
		Taxes des services publics												
		Raccordement au réseau d'eau		0	0	0	0	0	0	-50'000	0	0	-50'000	-50'000
		Raccordement au réseau d'égout		0	0	0	0	0	0	-50'000	0	0	-50'000	-50'000
		Terrains												
		Acquisition de terrains		0	0	0	0	0	0	200'000	0	0	200'000	200'000
		Zone à bâtir												
		Equipement de zones		0	0	0	0	0	0	100'000	50'000	0	0	150'000
	Réchy											200'000		200'000
		Rue des Fermes, Réchy												
		Remplacement des conduites d'eau et d'égout, pose d'une conduite d'eau claire et réfection du coffre de la route sur 115 ml		0	0	0	0	0	0	72'000	128'000	0	0	200'000
	Vercorin											1'225'000	-586'000	639'000
		Bisse des Marais, Vercorin												
		Achat de terrains et investigations géotechniques		0	0	0	0	0	0	80'000	0	0	80'000	80'000
		Cimetière Vercorin												
		Création d'un espace pour les tombes cinéraires		0	0	0	0	0	0	15'000	0	0	15'000	15'000
		Glissement RC 626												
		Participation de l'Etat du Valais		0	0	0	0	0	0	-336'000	0	0	-336'000	-336'000

Commune de Chalais - Budget des investissements par village

Montant du budget											Dépenses			
2016 Vercorin	Glissement RC 62€	Piste d'accès et forages	0	0	0	0	0	0	0	420'000	0	0	420'000	420'000
	Infrastructures touristiques													
		Amélioration des infrastructures touristiques communales	0	0	0	200'000	0	0	0	0	0	0	200'000	200'000
	PAD Fontany													
		Construction de la route principale, pose des conduites industrielles et goudronnage de la première couche	0	0	0	0	0	0	150'000	250'000	0	0	400'000	400'000
		Participation de tiers	0	0	0	0	0	0	-93'800	-156'200	0	0	-250'000	-250'000
	Places des Avouinsettes													
		Réfection complète de la place de jeux	0	0	0	110'000	0	0	0	0	0	0	110'000	110'000
Total général											2'320'000	-686'000	1'634'000	