

Saisie simplifiée du plan financier

	Comptes		Budget		Plan financier	Plan financier	Plan financier	Plan financier	Plan financier	Plan financier	Plan financier	Plan financier	
	2015	2016	2017	2018	2019	2020	2021	2022	2023	2024	2025	2026	
Nombre d'habitant (population ESPOP/STATPOP année N-1)		3'375	3'350	3'400	3'420	3'450	3'450	3'450	3'500	3'500	3'550	3'550	3'600
Bilan													
1	Actif	37'119'631.25											
	Patrimoine financier	22'224'631.25											
10	Disponibilités	15'656.29											
11	Avoirs	3'497'613.21											
12	Placements	17'000'547.00											
13	Actifs transitoires	1'710'814.75											
	Patrimoine administratif	14'895'000.00	14'848'000.00	15'538'000.00	15'603'000.00	15'658'000.00	15'708'000.00	15'753'000.00	15'793'000.00	15'833'000.00	15'868'000.00	15'898'000.00	15'928'000.00
14	Investissements propres	14'895'000.00											
15	Prêts et participations permanentes												
16	Subventions d'investissement												
17	Autres dépenses activables												
	Financements spéciaux												
18	Avances aux financements spéciaux												
	Découvert												
2	Passif	37'119'631.25											
	Engagement	31'763'422.71											
20	Engagements courants	136'710.65											
21	Dettes à court terme	53'441.56											
22	Dettes à moyen et à long terme	28'164'921.65											
23	Engagements envers des entités particulières	122'530.75											
24	Provisions	1'150'000.00											
25	Passifs transitoires	2'135'818.10											
	Financements spéciaux	1'564'805.25											
28	Engagements envers les financements spéciaux	1'564'805.25											
	Fortune	3'791'403.29											
29	Fortune nette	3'791'403.29	4'032'881.29	4'253'832.29	4'618'132.29	4'967'432.29	5'336'732.29	5'710'232.29	6'398'732.29	7'097'232.29	7'795'732.29	8'499'232.29	9'202'732.29
Compte de fonctionnement selon les natures													
3	Charges	14'223'883.10	13'926'508.00	14'190'848.00	14'099'820.00	14'114'820.00	14'119'820.00	14'125'820.00	13'820'820.00	13'820'820.00	13'820'820.00	13'825'820.00	13'825'820.00
30	Charges de personnel	1'779'182.00	1'734'740.00	1'850'405.00	1'855'000.00	1'860'000.00	1'860'000.00	1'860'000.00	1'850'000.00	1'850'000.00	1'850'000.00	1'850'000.00	1'850'000.00
31	Biens, services et marchandises	3'530'970.32	3'412'960.00	3'404'231.00	3'419'000.00	3'419'000.00	3'419'000.00	3'420'000.00	3'420'000.00	3'420'000.00	3'420'000.00	3'420'000.00	3'420'000.00
32	Intérêts passifs	434'683.66	443'903.00	416'453.00	410'000.00	410'000.00	410'000.00	410'000.00	410'000.00	410'000.00	410'000.00	410'000.00	410'000.00
321	Dettes à court terme	3221.20											
322	Dettes à moyen et à long terme	346'038.50											
323	Dettes envers des entités particulières												
329	Autres intérêts passifs	85'423.96											
33	Amortissements	2'444'138.06	2'103'000.00	2'149'000.00	2'157'000.00	2'167'000.00	2'172'000.00	2'177'000.00	1'882'000.00	1'882'000.00	1'882'000.00	1'887'000.00	1'887'000.00
330	Patrimoine financier	782'770.68	422'000.00	422'000.00	422'000.00	422'000.00	422'000.00	422'000.00	122'000.00	122'000.00	117'000.00	117'000.00	117'000.00
3300	Amortissement du patrimoine financier	631'547.90	337'000.00	337'000.00	337'000.00	337'000.00	337'000.00	337'000.00	37'000.00	37'000.00	37'000.00	37'000.00	37'000.00
3301	Pertes sur créances fiscales	140'904.18	85'000.00	85'000.00	85'000.00	85'000.00	85'000.00	85'000.00	85'000.00	85'000.00	80'000.00	80'000.00	80'000.00
3302	Provisions pour créances fiscales												
3303	Pertes sur autres débiteurs	10'318.60											
331	Patrimoine administratif - amortissements ordinaires	1'661'367.38	1'681'000.00	1'727'000.00	1'735'000.00	1'745'000.00	1'750'000.00	1'755'000.00	1'760'000.00	1'760'000.00	1'765'000.00	1'770'000.00	1'770'000.00
3310	Amortissements ordinaires sans prêts et participations	1'661'367.38	1'681'000.00	1'727'000.00	1'735'000.00	1'745'000.00	1'750'000.00	1'755'000.00	1'760'000.00	1'760'000.00	1'765'000.00	1'770'000.00	1'770'000.00
3311	Amortissements ordinaires des prêts et participations												
332	Patrimoine administratif - amortissements complémentaires	-	-	-	-	-	-	-	-	-	-	-	-
3320	Amortissements complémentaires sans prêts et participations												
3321	Amortissements complémentaires des prêts et participations												
333	Découvert du bilan												
34	Parts à des contributions sans affectation	47'359.60	47'000.00	47'000.00	47'000.00	47'000.00	47'000.00	47'000.00	47'000.00	47'000.00	47'000.00	47'000.00	47'000.00
35	Dédommagements versés à des collectivités publiques	1'785'755.27	1'875'815.00	1'896'189.00	1'900'000.00	1'900'000.00	1'900'000.00	1'900'000.00	1'900'000.00	1'900'000.00	1'900'000.00	1'900'000.00	1'900'000.00
36	Subventions accordées	3'663'300.19	3'799'790.00	3'915'750.00	3'800'000.00	3'800'000.00	3'800'000.00	3'800'000.00	3'800'000.00	3'800'000.00	3'800'000.00	3'800'000.00	3'800'000.00
37	Subventions redistribuées												
38	Attributions aux financements spéciaux												
39	Imputations internes	538'514.00	509'300.00	511'820.00	511'820.00	511'820.00	511'820.00	511'820.00	511'820.00	511'820.00	511'820.00	511'820.00	511'820.00
4	Revenus	14'511'509.38	14'167'986.00	14'411'799.00	14'464'120.00	14'464'120.00	14'489'120.00	14'499'320.00	14'509'320.00	14'519'320.00	14'519'320.00	14'529'320.00	14'529'320.00
40	Impôts	9'027'797.55	8'842'000.00	9'028'075.00	9'030'000.00	9'030'000.00	9'035'000.00	9'040'000.00	9'040'000.00	9'050'000.00	9'050'000.00	9'060'000.00	9'060'000.00
41	Patentes et concessions	87'348.90	72'000.00	72'000.00	80'000.00	80'000.00	80'000.00	80'000.00	80'000.00	80'000.00	80'000.00	80'000.00	80'000.00
42	Revenus des biens	813'196.54	824'035.00	784'910.00	820'000.00	820'000.00	820'000.00	820'000.00	830'000.00	830'000.00	830'000.00	830'000.00	830'000.00
420	Banques	31.39											
421	Créances	163'378.95											
422	Placements du patrimoine financier	165'471.40											
423	Immeubles du patrimoine financier	165'026.95											
424	Gains comptables sur placements du patrimoine financier	1'920.00											
425	Prêts du patrimoine administratif												
426	Participations permanentes du patrimoine administratif												
427	Immeubles du patrimoine administratif	317'367.85											
429	Autres revenus des biens												
43	Contributions	2'823'382.49	2'751'250.00	2'794'280.00	2'800'000.00	2'800'000.00	2'820'000.00	2'820'000.00	2'820'000.00	2'820'000.00	2'820'000.00	2'820'000.00	2'820'000.00
44	Parts à des recettes et contributions sans affectation	1'048'391.15	1'041'801.00	1'085'314.00	1'085'000.00	1'085'000.00	1'085'000.00	1'090'000.00	1'090'000.00	1'090'000.00	1'090'000.00	1'090'000.00	1'090'000.00
45	Restitutions de collectivités publiques	12'122.90	11'700.00	12'300.00	12'300.00	12'300.00	12'300.00	12'500.00	12'500.00	12'500.00	12'500.00	12'500.00	12'500.00
46	Subventions	160'755.85	115'900.00	123'100.00	125'000.00	125'000.00	125'000.00	125'000.00	125'000.00	125'000.00	125'000.00	125'000.00	125'000.00
47	Subventions à redistribuer												
48	Prélèvements sur les financements spéciaux												
49	Imputations internes	538'514.00	509'300.00	511'820.00	511'820.00	511'820.00	511'820.00	511'820.00	511'820.00	511'820.00	511'820.00	511'820.00	511'820.00
Compte des investissements selon les natures													
5	Dépenses	1'779'021.08	2'320'000.00	2'647'000.00	2'000'000.00	2'000'000.00	2'000'000.00	2'000'000.00	2'000'000.00	2'000'000.00	2'000'000.00	2'000'000.00	2'000'000.00
50	Investissements propres	1'779'021.08	2'320'000.00	2'647'000.00	2'000'000.00	2'000'000.00	2'000'000.00	2'000'000.00	2'000'000.00	2'000'000.00	2'000'000.00	2'000'000.00	2'000'000.00
52	Prêts et participations permanentes												

Saisie simplifiée du plan financier

	Comptes	Budget			Plan financier	Plan financier	Plan financier	Plan financier	Plan financier	Plan financier	Plan financier	Plan financier
		2015	2016	2017	2018	2019	2020	2021	2022	2023	2024	2025
56	Subventions accordées											
57	Subventions redistribuées											
58	Autres dépenses activables											
6	Recettes	282'653.70	686'000.00	230'000.00	200'000.00	200'000.00	200'000.00	200'000.00	200'000.00	200'000.00	200'000.00	200'000.00
60	Transferts au patrimoine financier											
61	Contributions de tiers	132'653.70	686'000.00	230'000.00	200'000.00	200'000.00	200'000.00	200'000.00	200'000.00	200'000.00	200'000.00	200'000.00
62	Remboursement de prêts et participations permanentes											
63	Facturation à des tiers											
64	Remboursement de subventions acquises											
66	Subventions acquises	150'000.00										
67	Subventions à redistribuer											

Saisie simplifiée du plan financier

	Comptes	Budget			Plan financier	Plan financier	Plan financier	Plan financier	Plan financier	Plan financier	Plan financier	Plan financier
		2015	2016	2017	2018	2019	2020	2021	2022	2023	2024	2025
Comptes de fonctionnement par tâche												
	Charges	14'223'883.10	13'926'508.00	14'190'848.00								
CF0	Administration générale	993'376.90	1'068'500.00	963'900.00								
CF1	Sécurité publique	690'309.90	621'830.00	681'200.00								
CF2	Enseignement et formation	2'759'485.60	2'768'470.00	2'782'691.00								
CF3	Culture, loisirs et culte	996'777.05	1'004'820.00	1'067'220.00								
CF4	Santé	221'005.00	283'000.00	280'980.00								
CF5	Prévoyance sociale	1'610'005.94	1'731'140.00	1'768'000.00								
CF6	Trafic	2'077'684.53	2'192'730.00	2'417'030.00								
CF7	Protection et aménagement de l'environnement, yc eau, égouts, déchets	3'025'870.08	2'670'100.00	2'734'620.00								
CF8	Economie publique, yc services industriels	487'209.27	601'815.00	538'089.00								
CF9	Finances et impôts	1'362'158.83	984'103.00	957'118.00								
	Revenus	14'511'509.38	14'167'986.00	14'411'799.00								
CF0	Administration générale	110'931.29	107'000.00	110'520.00								
CF1	Sécurité publique	159'991.10	159'200.00	174'200.00								
CF2	Enseignement et formation	155'267.20	150'850.00	158'080.00								
CF3	Culture, loisirs et culte	46'064.00	44'915.00	44'690.00								
CF4	Santé											
CF5	Prévoyance sociale	12'539.40	11'700.00	12'300.00								
CF6	Trafic	206'412.50	171'960.00	133'960.00								
CF7	Protection et aménagement de l'environnement, yc eau, égouts, déchets	2'332'975.40	2'293'000.00	2'323'000.00								
CF8	Economie publique, yc services industriels	269'448.80	220'400.00	220'400.00								
CF9	Finances et impôts	11'217'879.69	11'008'961.00	11'234'649.00								
Compte des investissements selon les tâches												
	Dépenses	1'779'021.08	2'320'000.00	2'647'000.00								
CI0	Administration générale	177'926.60										
CI1	Sécurité publique	56'737.50		30'000.00								
CI2	Enseignement et formation			600'000.00								
CI3	Culture, loisirs et culte	41'323.90	310'000.00	85'000.00								
CI4	Santé			20'000.00								
CI5	Prévoyance sociale	18'667.65	45'000.00									
CI6	Trafic	626'335.53	422'000.00	440'000.00								
CI7	Protection et aménagement de l'environnement, yc eau, égouts, déchets	858'029.90	1'543'000.00	1'222'000.00								
CI8	Economie publique, yc services industriels			250'000.00								
CI9	Finances et impôts											
	Recettes	282'653.70	686'000.00	230'000.00								
CI0	Administration générale											
CI1	Sécurité publique											
CI2	Enseignement et formation											
CI3	Culture, loisirs et culte											
CI4	Santé											
CI5	Prévoyance sociale											
CI6	Trafic	150'000.00	93'800.00	230'000.00								
CI7	Protection et aménagement de l'environnement, yc eau, égouts, déchets	132'653.70	592'200.00									
CI8	Economie publique, yc services industriels											
CI9	Finances et impôts											

Indication ! Des valeurs en ROUGE signifient le non-respect de la loi communale

Validation (le résultat doit être 0)

Comptes de fonctionnement: Comparaison subventions redistribuées (37/47)	-	-	-	-	-	-	-	-	-	-	-	-
Comptes de fonctionnement: Comparaison imputations internes (39/49)	-	-	-	-	-	-	-	-	-	-	-	-
Comptes de fonctionnement: Comparaison charges par natures et par tâches	-	-	-	-	-	-	-	-	-	-	-	-
Comptes de fonctionnement: Comparaison revenus par natures et par tâches	-	-	-	-	-	-	-	-	-	-	-	-
Compte des investissements: Comparaison dépenses par natures et par tâches	-	-	-	-	-	-	-	-	-	-	-	-
Compte des investissements: Comparaison recettes par natures et par tâches	-	-	-	-	-	-	-	-	-	-	-	-

Recettes brutes déterminantes 13'972'995.38

Plan financier

Résultat	Comptes	Budget		Plan financier	Plan financier	Plan financier	Plan financier	Plan financier	Plan financier	Plan financier	Plan financier	Plan financier
	2015	2016	2017	2018	2019	2020	2021	2022	2023	2024	2025	2026

Prévisions compte de fonctionnement

Total des charges financières	12'562'516	12'245'508	12'463'848	12'364'820	12'369'820	12'369'820	12'370'820	12'060'820	12'060'820	12'055'820	12'055'820	12'055'820
Total des revenus financiers	14'511'509	14'167'986	14'411'799	14'464'120	14'464'120	14'489'120	14'499'320	14'509'320	14'519'320	14'519'320	14'529'320	14'529'320
Marge d'autofinancement	1'948'994	1'922'478	1'947'951	2'099'300	2'094'300	2'119'300	2'128'500	2'448'500	2'458'500	2'463'500	2'473'500	2'473'500
Amortissements ordinaires	1'661'367	1'681'000	1'727'000	1'735'000	1'745'000	1'750'000	1'755'000	1'760'000	1'760'000	1'765'000	1'770'000	1'770'000
Amortissements complémentaires	-	-	-	-	-	-	-	-	-	-	-	-
Amortissement du découvert au bilan	-	-	-	-	-	-	-	-	-	-	-	-
Excédent revenus (+) charges (-)	287'626	241'478	220'951	364'300	349'300	369'300	373'500	688'500	698'500	698'500	703'500	703'500

Prévision du compte des investissements

Total des dépenses	1'779'021	2'320'000	2'647'000	2'000'000	2'000'000	2'000'000	2'000'000	2'000'000	2'000'000	2'000'000	2'000'000	2'000'000
Total des recettes	282'654	686'000	230'000	200'000	200'000	200'000	200'000	200'000	200'000	200'000	200'000	200'000
Investissements nets	1'496'367	1'634'000	2'417'000	1'800'000	1'800'000	1'800'000	1'800'000	1'800'000	1'800'000	1'800'000	1'800'000	1'800'000

Financement des investissements

Report des investissements nets	1'496'367	1'634'000	2'417'000	1'800'000	1'800'000	1'800'000	1'800'000	1'800'000	1'800'000	1'800'000	1'800'000	1'800'000
Marge d'autofinancement	1'948'994	1'922'478	1'947'951	2'099'300	2'094'300	2'119'300	2'128'500	2'448'500	2'458'500	2'463'500	2'473'500	2'473'500
Excédent (+) découvert (-) de financement	452'626	288'478	-469'049	299'300	294'300	319'300	328'500	648'500	658'500	663'500	673'500	673'500

Modification de la fortune/découvert

Excédent revenus (+) charges (-)	287'626	241'478	220'951	364'300	349'300	369'300	373'500	688'500	698'500	698'500	703'500	703'500
Fortune nette	3'791'403	4'032'881	4'253'832	4'618'132	4'967'432	5'336'732	5'710'232	6'398'732	7'097'232	7'795'732	8'499'232	9'202'732
Découvert au bilan	-	-	-	-	-	-	-	-	-	-	-	-

Amortissements de la planification	Comptes	Budget		Plan financier	Plan financier	Plan financier	Plan financier	Plan financier	Plan financier	Plan financier	Plan financier	Plan financier
	2015	2016	2017	2018	2019	2020	2021	2022	2023	2024	2025	2026
Patrimoine administratif de l'année précédente sans les prêts et participations permanentes		14'895'000.00	14'848'000.00	15'538'000.00	15'603'000.00	15'658'000.00	15'708'000.00	15'753'000.00	15'793'000.00	15'833'000.00	15'868'000.00	15'898'000.00
Investissements nets sans les prêts et participations permanentes (selon le budget des investissements)	+	1'634'000.00	2'417'000.00	1'800'000.00	1'800'000.00	1'800'000.00	1'800'000.00	1'800'000.00	1'800'000.00	1'800'000.00	1'800'000.00	1'800'000.00
Patrimoine administratif sans les prêts et participations permanentes (avant les amortissements)	=	16'556'367.38	16'529'000.00	17'338'000.00	17'403'000.00	17'458'000.00	17'508'000.00	17'553'000.00	17'593'000.00	17'633'000.00	17'668'000.00	17'698'000.00
Amortissements ordinaires effectués resp. budgétés du patrimoine administratif sans les prêts et participations permanentes	-	1'661'367.38	1'681'000.00	1'735'000.00	1'745'000.00	1'750'000.00	1'755'000.00	1'760'000.00	1'760'000.00	1'765'000.00	1'770'000.00	1'770'000.00
Amortissements complémentaires effectués resp. budgétés du patrimoine administratif sans les prêts et participations permanentes	-	-	-	-	-	-	-	-	-	-	-	-
Patrimoine administratif sans les prêts et participations permanentes (après les amortissements)	=	14'895'000.00	14'848'000.00	15'538'000.00	15'603'000.00	15'658'000.00	15'708'000.00	15'753'000.00	15'793'000.00	15'833'000.00	15'868'000.00	15'898'000.00
Contrôle des amortissements ordinaires selon le loi												
Patrimoine administratif sans les prêts et participations permanentes (avant les amortissements)		16'556'367.38	16'529'000.00	17'338'000.00	17'403'000.00	17'458'000.00	17'508'000.00	17'553'000.00	17'593'000.00	17'633'000.00	17'668'000.00	17'698'000.00
10 % amortissements ordinaires du patrimoine administratif sans les prêts et participations permanentes (avant les amortissements)		1'655'636.74	1'652'900.00	1'733'800.00	1'740'300.00	1'745'800.00	1'750'800.00	1'755'300.00	1'759'300.00	1'763'300.00	1'766'800.00	1'769'800.00
Ecart par rapport aux amortissements ordinaires effectués resp. budgétés du patrimoine administratif sans les prêts et participations permanentes		5'730.64	28'100.00	500.00	1'200.00	4'700.00	4'200.00	4'200.00	4'700.00	700.00	1'700.00	3'200.00

Aperçu du compte administratif

Comptes
2015

Budget
2016

Budget
2017

Compte de fonctionnement

Résultat avant amortissements comptables				
Charges financières	- fr.	12'562'515.72	12'245'508.00	12'463'848.00
Revenus financiers	+ fr.	14'511'509.38	14'167'986.00	14'411'799.00
Marge d'autofinancement (négative)	= fr.	-	-	-
Marge d'autofinancement	= fr.	1'948'993.66	1'922'478.00	1'947'951.00
Résultat après amortissements comptables				
Marge d'autofinancement (négative)	- fr.	-	-	-
Marge d'autofinancement	+ fr.	1'948'993.66	1'922'478.00	1'947'951.00
Amortissements ordinaires	- fr.	1'661'367.38	1'681'000.00	1'727'000.00
Amortissements complémentaires	- fr.	-	-	-
Amortissement du découvert au bilan	- fr.	-	-	-
Excédent de charges	= fr.	-	-	-
Excédent de revenus	= fr.	287'626.28	241'478.00	220'951.00

Compte des investissements

Dépenses	+ fr.	1'779'021.08	2'320'000.00	2'647'000.00
Recettes	- fr.	282'653.70	686'000.00	230'000.00
Investissements nets	= fr.	1'496'367.38	1'634'000.00	2'417'000.00
Investissements nets (négatifs)	= fr.	-	-	-

Financement

Marge d'autofinancement (négative)	- fr.	-	-	-
Marge d'autofinancement	+ fr.	1'948'993.66	1'922'478.00	1'947'951.00
Investissements nets	- fr.	1'496'367.38	1'634'000.00	2'417'000.00
Investissements nets (négatifs)	+ fr.	-	-	-
Insuffisance de financement	= fr.	-	-	469'049.00
Excédent de financement	= fr.	452'626.28	288'478.00	-

Aperçu du compte annuel		Comptes 2015		Budget 2016		Budget 2017	
Compte de fonctionnement		Charges	Revenus	Charges	Revenus	Charges	Revenus
Total des charges (amortissements inclus)		14'223'883.10		13'926'508.00		14'190'848.00	
Total des revenus			14'511'509.38		14'167'986.00		14'411'799.00
Excédent de revenus		287'626.28		241'478.00		220'951.00	
Excédent de charges			-		-		-
Total		14'511'509.38	14'511'509.38	14'167'986.00	14'167'986.00	14'411'799.00	14'411'799.00
Compte des investissements		Dépenses	Recettes	Dépenses	Recettes	Dépenses	Recettes
Total des dépenses reportées au bilan		1'779'021.08		2'320'000.00		2'647'000.00	
Total des recettes reportées au bilan			282'653.70		686'000.00		230'000.00
Investissements nets 3)			1'496'367.38		1'634'000.00		2'417'000.00
Total		1'779'021.08	1'779'021.08	2'320'000.00	2'320'000.00	2'647'000.00	2'647'000.00
Financement							
Report des investissements nets		1'496'367.38		1'634'000.00		2'417'000.00	
Report des amortissements ordinaires du patrimoine administratif			1'661'367.38		1'681'000.00		1'727'000.00
Report des amortissements complémentaires du patrimoine administratif			-		-		-
Report des amortissements du découvert du bilan			-		-		-
Excédent de revenus du compte de fonctionnement			287'626.28		241'478.00		220'951.00
Excédent de charges du compte de fonctionnement		-		-		-	
Excédent de financement		452'626.28		288'478.00		-	
Insuffisance de financement			-		-		469'049.00
Total		1'948'993.66	1'948'993.66	1'922'478.00	1'922'478.00	2'417'000.00	2'417'000.00
Modification du capital							
Report de l'excédent de financement			452'626.28		288'478.00		-
Report de l'insuffisance de financement		-		-		469'049.00	
Report des dépenses d'investissement au bilan			1'779'021.08		2'320'000.00		2'647'000.00
Report des recettes d'investissement au bilan		282'653.70		686'000.00		230'000.00	
Report des amortissements au bilan		1'661'367.38		1'681'000.00		1'727'000.00	
Augmentation de la fortune nette		287'626.28		241'478.00		220'951.00	
Diminution de la fortune nette			-		-		-
Total		2'231'647.36	2'231'647.36	2'608'478.00	2'608'478.00	2'647'000.00	2'647'000.00

3) Remarque: si négatif = excédent de recettes du compte des investissements

Compte de fonctionnement selon les tâches

Comptes 2015

Budget 2016

Budget 2017

	Comptes 2015		Budget 2016		Budget 2017	
	Charges	Revenus	Charges	Revenus	Charges	Revenus
0 Administration générale	993'376.90	110'931.29	1'068'500.00	107'000.00	963'900.00	110'520.00
1 Sécurité publique	690'309.90	159'991.10	621'830.00	159'200.00	681'200.00	174'200.00
2 Enseignement et formation	2'759'485.60	155'267.20	2'768'470.00	150'850.00	2'782'691.00	158'080.00
3 Culture, loisirs et culte	996'777.05	46'064.00	1'004'820.00	44'915.00	1'067'220.00	44'690.00
4 Santé	221'005.00	-	283'000.00	-	280'980.00	-
5 Prévoyance sociale	1'610'005.94	12'539.40	1'731'140.00	11'700.00	1'768'000.00	12'300.00
6 Trafic	2'077'684.53	206'412.50	2'192'730.00	171'960.00	2'417'030.00	133'960.00
7 Protection et aménagement de l'environnement, yc eau, égouts, déchets	3'025'870.08	2'332'975.40	2'670'100.00	2'293'000.00	2'734'620.00	2'323'000.00
8 Economie publique, yc services industriels	487'209.27	269'448.80	601'815.00	220'400.00	538'089.00	220'400.00
9 Finances et impôts	1'362'158.83	11'217'879.69	984'103.00	11'008'961.00	957'118.00	11'234'649.00
Total des charges et des revenus	14'223'883.10	14'511'509.38	13'926'508.00	14'167'986.00	14'190'848.00	14'411'799.00
Excédent de charges		-		-		-
Excédent de revenus	287'626.28		241'478.00		220'951.00	

Compte de fonctionnement selon les natures

Comptes 2015

Budget 2016

Budget 2017

	Comptes 2015		Budget 2016		Budget 2017	
	Charges	Revenus	Charges	Revenus	Charges	Revenus
30 Charges de personnel	1'779'162.00		1'734'740.00		1'850'405.00	
31 Biens, services et marchandises	3'530'970.32		3'412'960.00		3'404'231.00	
32 Intérêts passifs	434'683.66		443'903.00		416'453.00	
33 Amortissements	2'444'138.06		2'103'000.00		2'149'000.00	
34 Parts à des contributions sans affectation	47'359.60		47'000.00		47'000.00	
35 Dédommagements versés à des collectivités publiques	1'785'755.27		1'875'815.00		1'896'189.00	
36 Subventions accordées	3'663'300.19		3'799'790.00		3'915'750.00	
37 Subventions redistribuées	-		-		-	
38 Attributions aux financements spéciaux	-		-		-	
39 Imputations internes	538'514.00		509'300.00		511'820.00	
40 Impôts		9'027'797.55		8'842'000.00		9'028'075.00
41 Patentes et concessions		87'348.90		72'000.00		72'000.00
42 Revenus des biens		813'196.54		824'035.00		784'910.00
43 Contributions		2'823'382.49		2'751'250.00		2'794'280.00
44 Parts à des recettes et contributions sans affectation		1'048'391.15		1'041'801.00		1'085'314.00
45 Restitutions de collectivités publiques		12'122.90		11'700.00		12'300.00
46 Subventions		160'755.85		115'900.00		123'100.00
47 Subventions à redistribuer		-		-		-
48 Prélèvements sur les financements spéciaux		-		-		-
49 Imputations internes		538'514.00		509'300.00		511'820.00
Total des charges et des revenus	14'223'883.10	14'511'509.38	13'926'508.00	14'167'986.00	14'190'848.00	14'411'799.00
Excédent de charges		-		-		-
Excédent de revenus	287'626.28		241'478.00		220'951.00	

Compte des investissements selon les tâches

Comptes 2015

Budget 2016

Budget 2017

	Comptes 2015		Budget 2016		Budget 2017	
	Dépenses	Recettes	Dépenses	Recettes	Dépenses	Recettes
0 Administration générale	177'926.60	-	-	-	-	-
1 Sécurité publique	56'737.50	-	-	-	30'000.00	-
2 Enseignement et formation	-	-	-	-	600'000.00	-
3 Culture, loisirs et culte	41'323.90	-	310'000.00	-	85'000.00	-
4 Santé	-	-	-	-	20'000.00	-
5 Prévoyance sociale	18'667.65	-	45'000.00	-	-	-
6 Trafic	626'335.53	150'000.00	422'000.00	93'800.00	440'000.00	230'000.00
7 Protection et aménagement de l'environnement, yc eau, égouts, déchets	858'029.90	132'653.70	1'543'000.00	592'200.00	1'222'000.00	-
8 Economie publique, yc services industriels	-	-	-	-	250'000.00	-
9 Finances et impôts	-	-	-	-	-	-
Total des dépenses et des recettes	1'779'021.08	282'653.70	2'320'000.00	686'000.00	2'647'000.00	230'000.00
Excédent de dépenses		1'496'367.38		1'634'000.00		2'417'000.00
Excédent de recettes						

Compte des investissements selon les natures

Comptes 2015

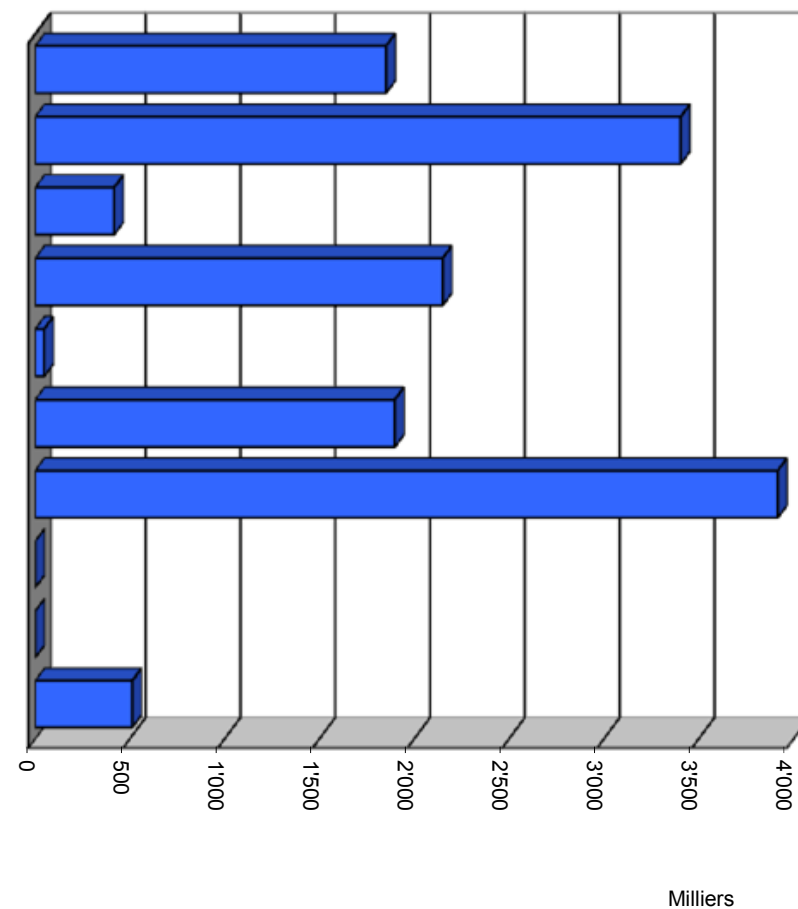
Budget 2016

Budget 2017

	Comptes 2015		Budget 2016		Budget 2017	
	Dépenses	Recettes	Dépenses	Recettes	Dépenses	Recettes
50 Investissements propres	1'779'021.08		2'320'000.00		2'647'000.00	
52 Prêts et participations permanentes	-		-		-	
56 Subventions accordées	-		-		-	
57 Subventions redistribuées	-		-		-	
58 Autres dépenses activables	-		-		-	
60 Transferts au patrimoine financier		-		-		-
61 Contributions de tiers		132'653.70		686'000.00		230'000.00
62 Remboursement de prêts et participations permanentes		-		-		-
63 Facturation à des tiers		-		-		-
64 Remboursement de subventions acquises		-		-		-
66 Subventions acquises		150'000.00		-		-
67 Subventions à redistribuer		-		-		-
Total des dépenses et des recettes	1'779'021.08	282'653.70	2'320'000.00	686'000.00	2'647'000.00	230'000.00
Excédent de dépenses		1'496'367.38		1'634'000.00		2'417'000.00
Excédent de recettes	-		-		-	

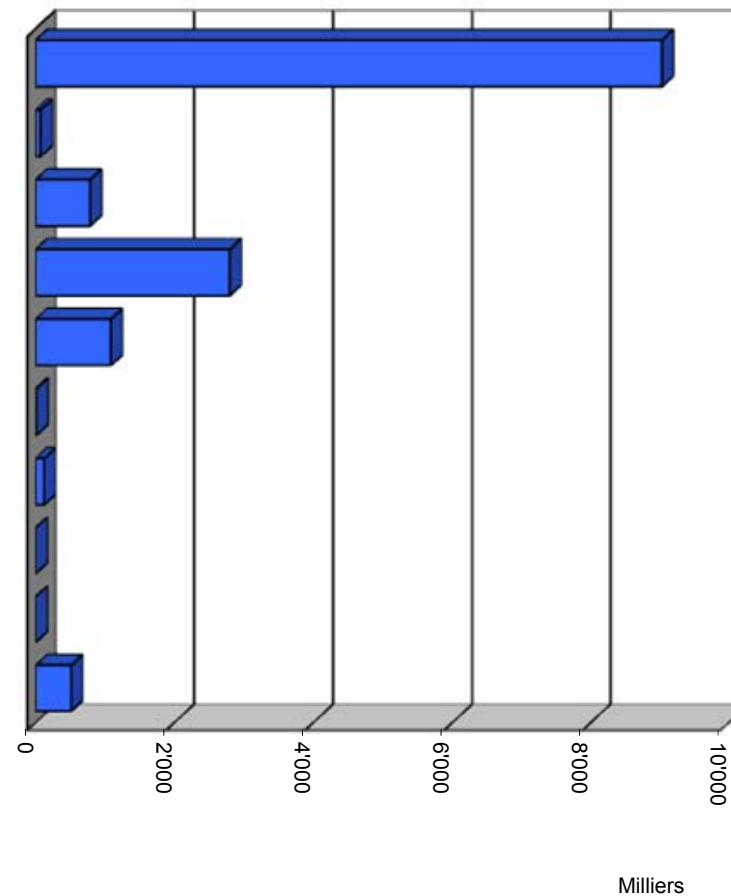
Comptes de fonctionnement selon les natures, charges

30 Charges de personnel	13.0%	1'850'405
31 Biens, services et marchandises	24.0%	3'404'231
32 Intérêts passifs	2.9%	416'453
33 Amortissements	15.1%	2'149'000
34 Parts à des contributions sans affectation	0.3%	47'000
35 Dédommagements versés à des collectivités publiques	13.4%	1'896'189
36 Subventions accordées	27.6%	3'915'750
37 Subventions redistribuées	0.0%	0
38 Attributions aux financements spéciaux	0.0%	0
39 Imputations internes	3.6%	511'820
Total		14'190'848



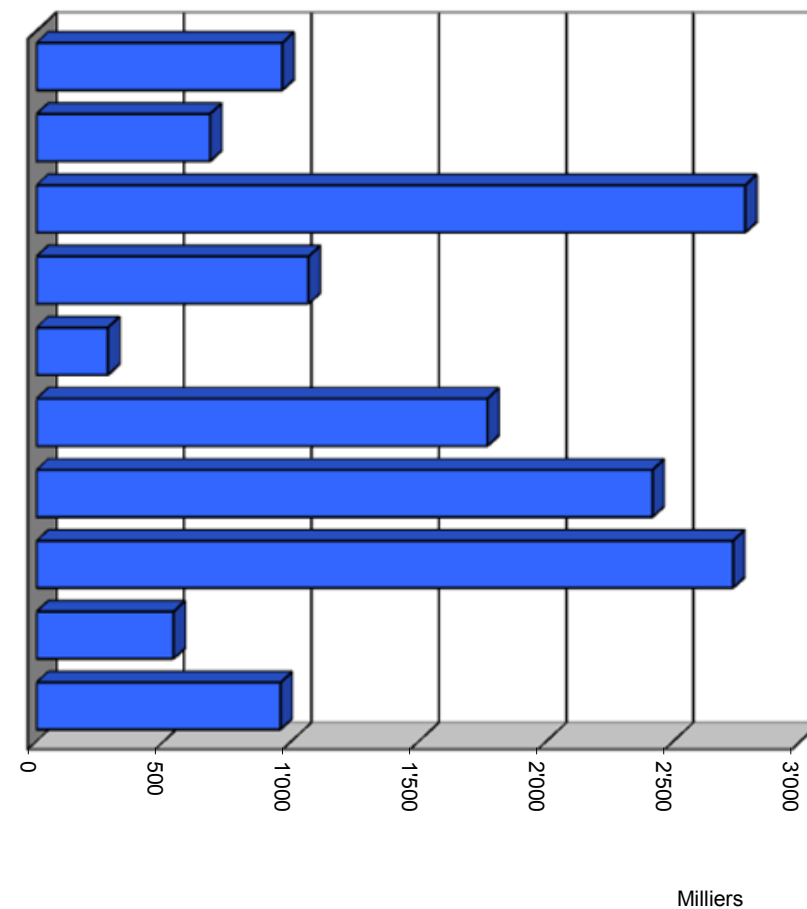
Comptes de fonctionnement selon les natures, revenus

40 Impôts	62.6%	9'028'075
41 Patentes et concessions	0.5%	72'000
42 Revenus des biens	5.4%	784'910
43 Contributions	19.4%	2'794'280
44 Parts à des recettes et contributions sans affectation	7.5%	1'085'314
45 Restitutions de collectivités publiques	0.1%	12'300
46 Subventions	0.9%	123'100
47 Subventions à redistribuer	0.0%	0
48 Prélèvements sur les financements spéciaux	0.0%	0
49 Imputations internes	3.6%	511'820
Total		14'411'799



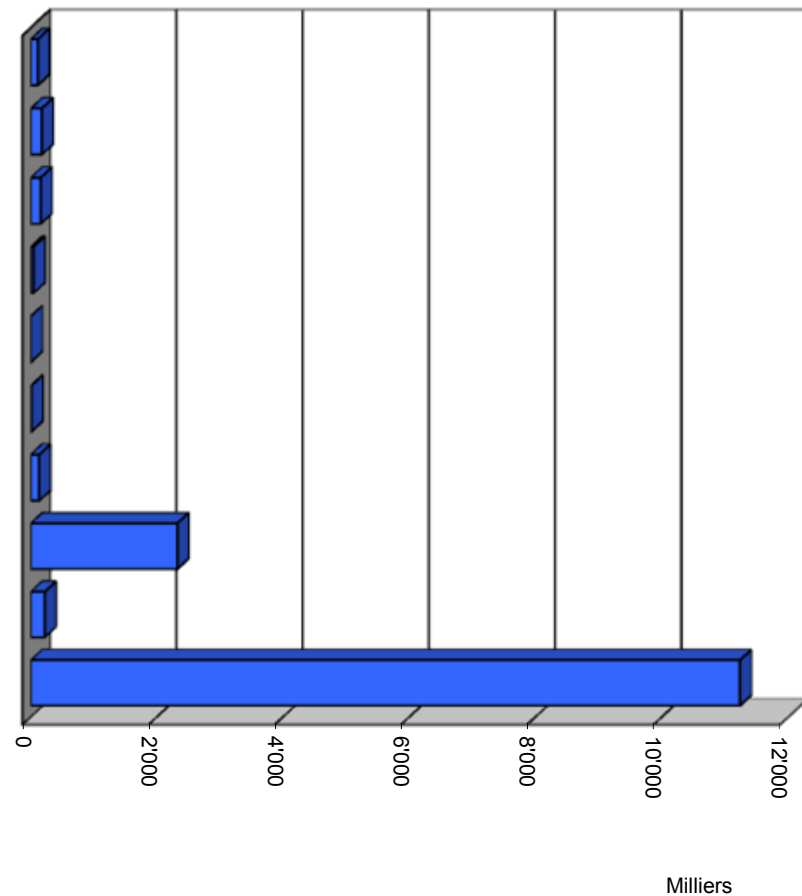
Comptes de fonctionnement selon les tâches, charges

0	Administration générale	6.8%	963'900
1	Sécurité publique	4.8%	681'200
2	Enseignement et formation	19.6%	2'782'691
3	Culture, loisirs et culte	7.5%	1'067'220
4	Santé	2.0%	280'980
5	Prévoyance sociale	12.5%	1'768'000
6	Trafic	17.0%	2'417'030
7	Protection et aménagement de l'environnement, yc eau, égouts, déchets	19.3%	2'734'620
8	Economie publique, yc services industriels	3.8%	538'089
9	Finances et impôts	6.7%	957'118
Total			14'190'848



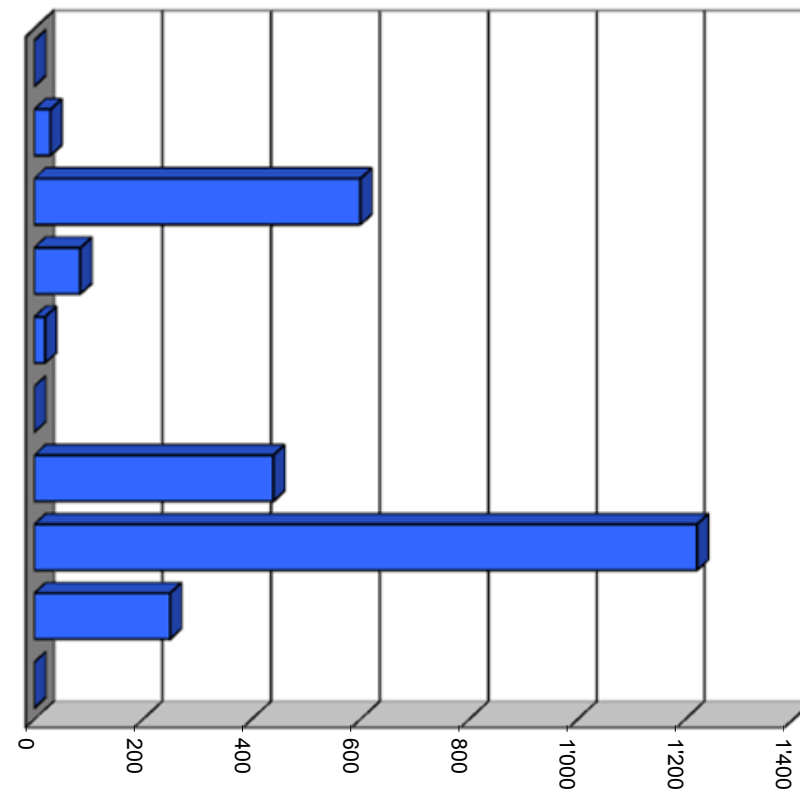
Comptes de fonctionnement selon les tâches, revenus

0	Administration générale	0.8%	110'520
1	Sécurité publique	1.2%	174'200
2	Enseignement et formation	1.1%	158'080
3	Culture, loisirs et culte	0.3%	44'690
4	Santé	0.0%	0
5	Prévoyance sociale	0.1%	12'300
6	Trafic	0.9%	133'960
7	Protection et aménagement de l'environnement, yc eau, égouts, déchets	16.1%	2'323'000
8	Economie publique, yc services industriels	1.5%	220'400
9	Finances et impôts	78.0%	11'234'649
Total			14'411'799



Comptes des investissements selon les tâches, dépenses

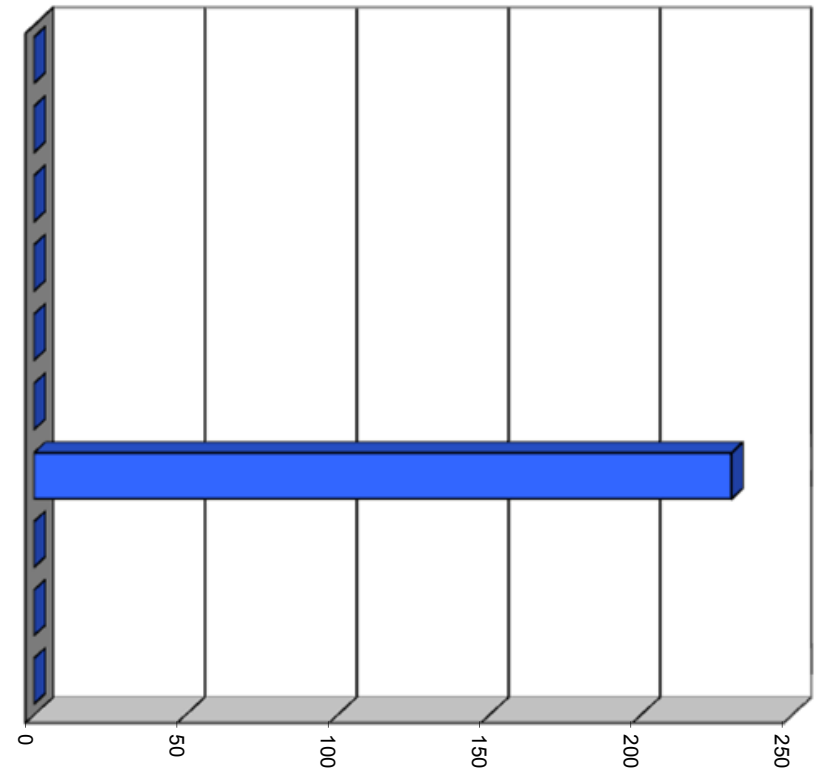
0	Administration générale	0.0%	0
1	Sécurité publique	1.1%	30'000
2	Enseignement et formation	22.7%	600'000
3	Culture, loisirs et culte	3.2%	85'000
4	Santé	0.8%	20'000
5	Prévoyance sociale	0.0%	0
6	Trafic	16.6%	440'000
7	Protection et aménagement de l'environnement, yc eau, égouts, déchets	46.2%	1'222'000
8	Economie publique, yc services industriels	9.4%	250'000
9	Finances et impôts	0.0%	0
Total			2'647'000



Milliers

Comptes des investissements selon les tâches, recettes

0	Administration générale	0.0%	0
1	Sécurité publique	0.0%	0
2	Enseignement et formation	0.0%	0
3	Culture, loisirs et culte	0.0%	0
4	Santé	0.0%	0
5	Prévoyance sociale	0.0%	0
6	Trafic	100.0%	230'000
7	Protection et aménagement de l'environnement, yc eau, égouts, déchets	0.0%	0
8	Economie publique, yc services industriels	0.0%	0
9	Finances et impôts	0.0%	0
Total			230'000



Milliers

1. Degré d'autofinancement (I1)		MCH	2015	2016	2017	2018	2019	2020	2021	2022	2023	2024	2025	2026
Excédent de revenus du compte de fonctionnement	+ fr.		287'626.28	241'478.00	220'951.00	364'300.00	349'300.00	369'300.00	373'500.00	688'500.00	698'500.00	698'500.00	703'500.00	703'500.00
Excédent de charges du compte de fonctionnement	- fr.		-	-	-	-	-	-	-	-	-	-	-	-
Amortissements du patrimoine administratif	331 + fr.		1'661'367.38	1'681'000.00	1'727'000.00	1'735'000.00	1'745'000.00	1'750'000.00	1'755'000.00	1'760'000.00	1'760'000.00	1'765'000.00	1'770'000.00	1'770'000.00
Amortissements complémentaires du patrimoine administratif	332 + fr.		-	-	-	-	-	-	-	-	-	-	-	-
Amortissement du découvert du bilan	333 + fr.		-	-	-	-	-	-	-	-	-	-	-	-
Autofinancement	= Tr.		1'948'993.66	1'922'478.00	1'947'951.00	2'099'300.00	2'094'300.00	2'119'300.00	2'128'500.00	2'448'500.00	2'458'500.00	2'463'500.00	2'473'500.00	2'473'500.00
Dépenses d'investissement reportées au bilan	5 + fr.		1'779'021.08	2'320'000.00	2'647'000.00	2'000'000.00	2'000'000.00	2'000'000.00	2'000'000.00	2'000'000.00	2'000'000.00	2'000'000.00	2'000'000.00	2'000'000.00
Recettes d'investissement reportées au bilan	6 - fr.		282'653.70	686'000.00	230'000.00	200'000.00	200'000.00	200'000.00	200'000.00	200'000.00	200'000.00	200'000.00	200'000.00	200'000.00
Investissements nets	= Tr.		1'496'367.38	1'634'000.00	2'417'000.00	1'800'000.00	1'800'000.00	1'800'000.00	1'800'000.00	1'800'000.00	1'800'000.00	1'800'000.00	1'800'000.00	1'800'000.00
Autofinancement x 100	=		130.2%	117.7%	80.6%	116.6%	116.4%	117.7%	118.3%	136.0%	136.6%	136.9%	137.4%	137.4%
Investissements nets														

Valeurs indicatives	
I1 ≥ 100%	5 - très bien
80% ≤ I1 < 100%	4 - bien
60% ≤ I1 < 80%	3 - satisfaisant (à court terme)
0% ≤ I1 < 60%	2 - insuffisant
I1 < 0%	1 - très mauvais

2. Capacité d'autofinancement (I2)		MCH	2015	2016	2017	2018	2019	2020	2021	2022	2023	2024	2025	2026
Excédent de revenus du compte de fonctionnement	+ fr.		287'626.28	241'478.00	220'951.00	364'300.00	349'300.00	369'300.00	373'500.00	688'500.00	698'500.00	698'500.00	703'500.00	703'500.00
Excédent de charges du compte de fonctionnement	- fr.		-	-	-	-	-	-	-	-	-	-	-	-
Amortissements du patrimoine administratif	331 + fr.		1'661'367.38	1'681'000.00	1'727'000.00	1'735'000.00	1'745'000.00	1'750'000.00	1'755'000.00	1'760'000.00	1'760'000.00	1'765'000.00	1'770'000.00	1'770'000.00
Amortissements complémentaires du patrimoine administratif	332 + fr.		-	-	-	-	-	-	-	-	-	-	-	-
Amortissement du découvert du bilan	333 + fr.		-	-	-	-	-	-	-	-	-	-	-	-
Autofinancement	= fr.		1'948'993.66	1'922'478.00	1'947'951.00	2'099'300.00	2'094'300.00	2'119'300.00	2'128'500.00	2'448'500.00	2'458'500.00	2'463'500.00	2'473'500.00	2'473'500.00
Revenus du compte de fonctionnement	4 + fr.		14'511'509.38	14'167'986.00	14'411'799.00	14'464'120.00	14'464'120.00	14'489'120.00	14'499'320.00	14'509'320.00	14'519'320.00	14'519'320.00	14'529'320.00	14'529'320.00
Subventions redistribuées	47 - fr.		-	-	-	-	-	-	-	-	-	-	-	-
Prélèvements sur les financements spéciaux	48 - fr.		-	-	-	-	-	-	-	-	-	-	-	-
Imputations internes	49 - fr.		538'514.00	509'300.00	511'820.00	511'820.00	511'820.00	511'820.00	511'820.00	511'820.00	511'820.00	511'820.00	511'820.00	511'820.00
Revenus financiers	= fr.		13'972'995.38	13'658'686.00	13'899'979.00	13'952'300.00	13'952'300.00	13'977'300.00	13'987'500.00	13'997'500.00	14'007'500.00	14'007'500.00	14'017'500.00	14'017'500.00
Autofinancement x 100	=		13.9%	14.1%	14.0%	15.0%	15.0%	15.2%	15.2%	17.5%	17.6%	17.6%	17.6%	17.6%
Revenus financiers														

Valeurs indicatives	
I2 ≥ 20%	5 - très bien
15% ≤ I2 < 20%	4 - bien
8% ≤ I2 < 15%	3 - satisfaisant
0% ≤ I2 < 8%	2 - insuffisant
I2 < 0%	1 - très mauvais

3. Taux des amortissements ordinaires (I3)		MCH	2015	2016	2017	2018	2019	2020	2021	2022	2023	2024	2025	2026
Patrimoine administratif avant amortissement	+ fr.		16'556'367.38	16'529'000.00	17'265'000.00	17'338'000.00	17'403'000.00	17'458'000.00	17'508'000.00	17'553'000.00	17'593'000.00	17'633'000.00	17'668'000.00	17'698'000.00
Prêts et participations permanentes avant amortissement	- fr.		-	-	-	-	-	-	-	-	-	-	-	-
Patrimoine administratif à amortir	= fr.		16'556'367.38	16'529'000.00	17'265'000.00	17'338'000.00	17'403'000.00	17'458'000.00	17'508'000.00	17'553'000.00	17'593'000.00	17'633'000.00	17'668'000.00	17'698'000.00
Amortissements ordinaires du patrimoine administratif	3310 = fr.		1'661'367.38	1'681'000.00	1'727'000.00	1'735'000.00	1'745'000.00	1'750'000.00	1'755'000.00	1'760'000.00	1'760'000.00	1'765'000.00	1'770'000.00	1'770'000.00
Amortissements x 100		=	10.0%	10.2%	10.0%	10.0%	10.0%	10.0%	10.0%	10.0%	10.0%	10.0%	10.0%	10.0%
Patrimoine administratif à amortir														

Amortissements ordinaires:
 minimum 10 % du patrimoine administratif en
 application de l'art. 51, al. 1 de l'Ordonnance sur la
 gestion financière des communes du 16 juin 2004

Valeurs indicatives	
I3 ≥ 10%	5 - amortissements suffisants
8% ≤ I3 < 10%	4 - amortissements moyens (à court terme)
5% ≤ I3 < 8%	3 - amortissements faibles
2% ≤ I3 < 5%	2 - amortissements insuffisants
I3 < 2%	1 - amortissements nettement insuffisants

4. Endettement net par habitant (I4)	MCH	2015	2016	2017	2018	2019	2020	2021	2022	2023	2024	2025	2026
Engagements courants	20 + fr.	136'710.65											
Dettes à court terme	21 + fr.	53'441.56											
Dettes à moyen et à long terme	22 + fr.	28'164'921.65											
Engagements envers des entités particulières	23 + fr.	122'530.75											
Provisions	24 + fr.	1'150'000.00											
Passifs transitoires	25 + fr.	2'135'818.10											
Dette brute	= fr.	31'763'422.71											
Ou													
Total des passifs	2 + fr.	37'119'631.25											
Fortune nette	29 - fr.	3'791'403.29											
Financements spéciaux	28 - fr.	1'564'805.25											
Dette brute	= fr.	31'763'422.71	31'474'944.71	31'943'993.71	31'644'693.71	31'350'393.71	31'031'093.71	30'702'593.71	30'054'093.71	29'395'593.71	28'732'093.71	28'058'593.71	27'385'093.71
Disponibilités	10 fr.	15'656.29											
Avoir	11 + fr.	3'497'613.21											
Placements	12 + fr.	17'000'547.00											
Actifs transitoires	13 + fr.	17'10'814.75											
Patrimoine financier réalisable	= fr.	22'224'631.25	22'224'631.25	22'224'631.25	22'224'631.25	22'224'631.25	22'224'631.25	22'224'631.25	22'224'631.25	22'224'631.25	22'224'631.25	22'224'631.25	22'224'631.25
Endettement net		9'538'791.46	9'250'313.46	9'719'362.46	9'420'062.46	9'125'762.46	8'806'462.46	8'477'962.46	7'829'462.46	7'170'962.46	6'507'462.46	5'833'962.46	5'160'462.46
Nombre d'habitant (population STATPOP année N-1)		3'375	3'350	3'400	3'420	3'450	3'450	3'450	3'500	3'500	3'550	3'550	3'600
Dette brute – Patrimoine financier réalisable	=	2'826	2'761	2'859	2'754	2'645	2'553	2'457	2'237	2'049	1'833	1'643	1'433
Nombre d'habitant (population STATPOP année N-1)													

Valeurs indicatives	
I4 < 3'000	5 - endettement faible
3'000 ≤ I4 < 5'000	4 - endettement mesuré
5'000 ≤ I4 < 7'000	3 - endettement important
7'000 ≤ I4 < 9'000	2 - endettement très important
I4 ≥ 9'000	1 - endettement excessif

5. Taux du volume de la dette brute (I5)		MCH	2015	2016	2017	2018	2019	2020	2021	2022	2023	2024	2025	2026
Engagements courants	20 + fr.		136710.65											
Dettes à court terme	21 + fr.		53441.56											
Dettes à moyen et long termes	22 + fr.		28164921.65											
Engagements envers des entités particulières	23 + fr.		122530.75											
Provisions	24 + fr.		1150000.00											
Passifs transitoires	25 + fr.		2135818.10											
Dette brute	= fr.		31763422.71											
Ou														
Total des passifs	2 + fr.		37119631.25											
Fortune nette	29 - fr.		3791403.29											
Financements spéciaux	28 - fr.		1564805.25											
Dette brute	= fr.		31763422.71	31474944.71	31943993.71	31644693.71	31350393.71	31031093.71	30702593.71	30054093.71	29395593.71	28732093.71	28058593.71	27385093.71
Revenus du compte de fonctionnement	4 + fr.		14511509.38	14167986.00	14411799.00	14464120.00	14464120.00	14489120.00	14499320.00	14509320.00	14519320.00	14519320.00	14529320.00	14529320.00
Subventions redistribuées	47 - fr.		-	-	-	-	-	-	-	-	-	-	-	-
Prélèvements sur les financements spéciaux	48 - fr.		-	-	-	-	-	-	-	-	-	-	-	-
Imputations internes	49 - fr.		538514.00	509300.00	511820.00	511820.00	511820.00	511820.00	511820.00	511820.00	511820.00	511820.00	511820.00	511820.00
Revenus financiers	= fr.		13972995.38	13658686.00	13899979.00	13952300.00	13952300.00	13977300.00	13987500.00	13997500.00	14007500.00	14007500.00	14017500.00	14017500.00
Dette brute x100	=		227.3%	230.4%	229.8%	226.8%	224.7%	222.0%	219.5%	214.7%	209.9%	205.1%	200.2%	195.4%
Revenus financiers														

Valeurs indicatives	
I5 < 150%	5 - très bien
150% ≤ I5 < 200%	4 - bien
200% ≤ I5 < 250%	3 - satisfaisant
250% ≤ I5 < 300%	2 - insuffisant
I5 ≥ 300%	1 - mauvais

Aperçu des indicateurs financiers

	Comptes	Budget	Budget
1. Degré d'autofinancement (I1)	2015	2016	2017
(Autofinancement en pour cent de l'investissement net)	130.2%	117.7%	80.6%

Valeurs indicatives

$I1 \geq 100\%$	5 - très bien
$80\% \leq I1 < 100\%$	4 - bien
$60\% \leq I1 < 80\%$	3 - satisfaisant (à court terme)
$0\% \leq I1 < 60\%$	2 - insuffisant
$I1 < 0\%$	1 - très mauvais

NB : Si les investissements nets sont négatifs (recettes d'investissements supérieures aux dépenses d'investissements), de valeur indicative et c'est pourquoi il n'est pas pris en compte dans le calcul de la moyenne.

	2015	2016	2017
2. Capacité d'autofinancement (I2)			
(Autofinancement en pour cent des revenus financiers)	13.9%	14.1%	14.0%

Valeurs indicatives

$I2 \geq 20\%$	5 - très bien
$15\% \leq I2 < 20\%$	4 - bien
$8\% \leq I2 < 15\%$	3 - satisfaisant
$0\% \leq I2 < 8\%$	2 - insuffisant
$I2 < 0\%$	1 - très mauvais

	2015	2016	2017
3. Taux des amortissements ordinaires (I3)			
(Amortissements ordinaires en % du PA à amortir)	10.0%	10.2%	10.0%

Valeurs indicatives

$I3 \geq 10\%$	5 - amortissements suffisants
$8\% \leq I3 < 10\%$	4 - amortissements moyens (à court terme)
$5\% \leq I3 < 8\%$	3 - amortissements faibles
$2\% \leq I3 < 5\%$	2 - amortissements insuffisants
$I3 < 2\%$	1 - amortissements nettement insuffisants

	2015	2016	2017
4. Endettement net par habitant (I4)			
(Dette brute moins PF réalisable par habitant)	2'826	2'761	2'859

Valeurs indicatives

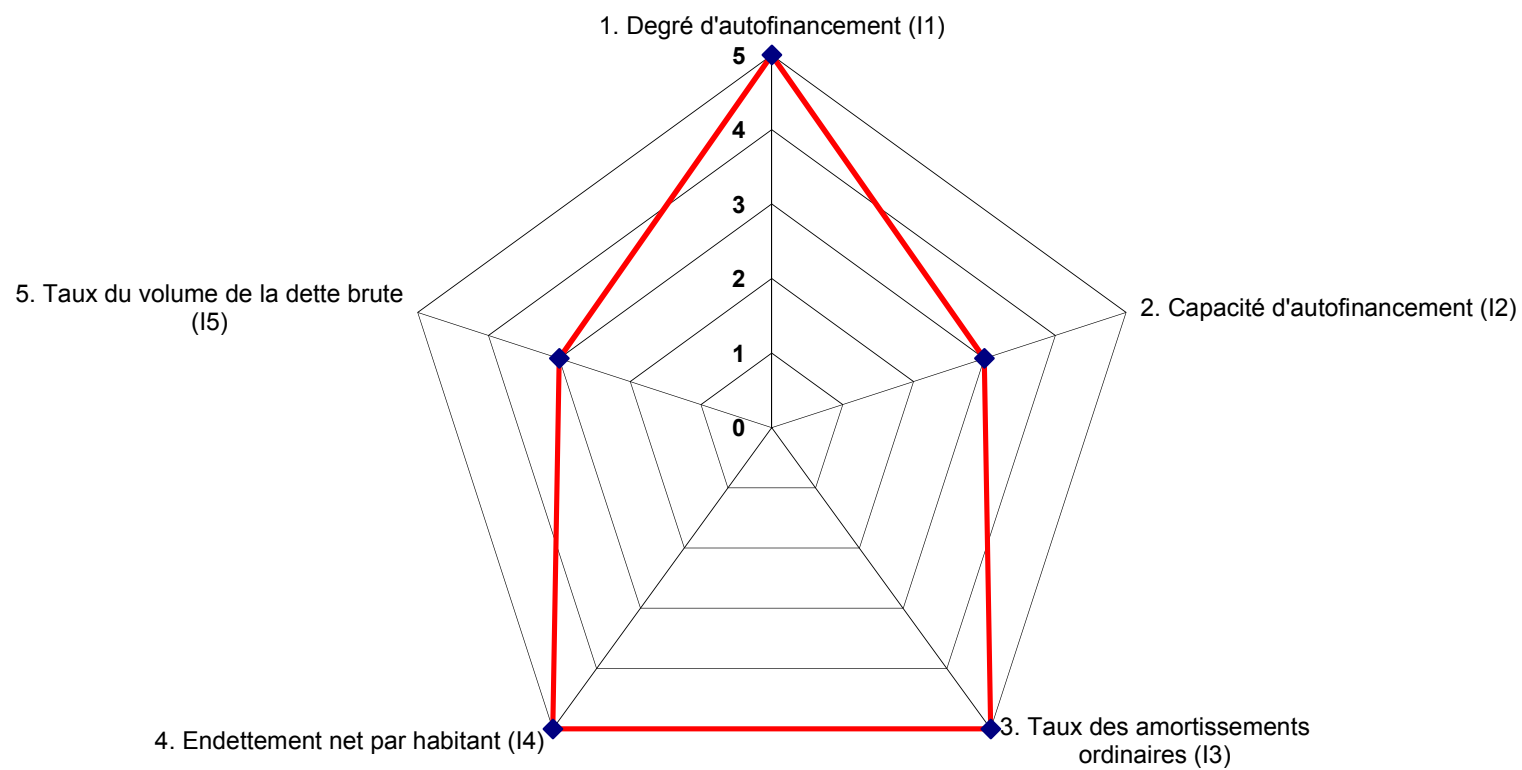
$I4 < 3'000$	5 - endettement faible
$3'000 \leq I4 < 5'000$	4 - endettement mesuré
$5'000 \leq I4 < 7'000$	3 - endettement important
$7'000 \leq I4 < 9'000$	2 - endettement très important
$I4 \geq 9'000$	1 - endettement excessif

	2015	2016	2017
5. Taux du volume de la dette brute (I5)			
(Dette brute en % des revenus financiers)	227.3%	230.4%	229.8%

Valeurs indicatives

$I5 < 150\%$	5 - très bien
$150\% \leq I5 < 200\%$	4 - bien
$200\% \leq I5 < 250\%$	3 - satisfaisant
$250\% \leq I5 < 300\%$	2 - insuffisant
$I5 \geq 300\%$	1 - mauvais

Graphique des indicateurs - moyenne des trois années



Evolution indicateurs	Comptes	Budget		Plan financier	Plan financier	Plan financier	Plan financier
	2015	2016	2017	2018	2019	2020	2021
1. Degré d'autofinancement (I1)	130.2%	117.7%	80.6%	116.6%	116.4%	117.7%	118.3%
	très bien	très bien	bien	très bien	très bien	très bien	très bien
2. Capacité d'autofinancement (I2)	13.9%	14.1%	14.0%	15.0%	15.0%	15.2%	15.2%
	satisfaisant	satisfaisant	satisfaisant	bien	bien	bien	bien
3. Taux des amortissements ordinaires (I3)	10.0%	10.2%	10.0%	10.0%	10.0%	10.0%	10.0%
	suffisant	suffisant	suffisant	suffisant	suffisant	suffisant	suffisant
4. Endettement net par habitant (I4)	2'826	2'761	2'859	2'754	2'645	2'553	2'457
	faible	faible	faible	faible	faible	faible	faible
5. Taux du volume de la dette brute (I5)	227.3%	230.4%	229.8%	226.8%	224.7%	222.0%	219.5%
	satisfaisant	satisfaisant	satisfaisant	satisfaisant	satisfaisant	satisfaisant	satisfaisant

Plan financier	Plan financier	Plan financier	Plan financier	Plan financier
2022	2023	2024	2025	2026

136.0%	136.6%	136.9%	137.4%	137.4%
très bien	très bien	très bien	très bien	très bien

17.5%	17.6%	17.6%	17.6%	17.6%
bien	bien	bien	bien	bien

10.0%	10.0%	10.0%	10.0%	10.0%
suffisant	suffisant	suffisant	suffisant	suffisant

2'237	2'049	1'833	1'643	1'433
faible	faible	faible	faible	faible

214.7%	209.9%	205.1%	200.2%	195.4%
satisfaisant	satisfaisant	satisfaisant	satisfaisant	bien

Avec crédits complémentaires

Services 0 à 998

Compte	Libellé	Budget 2017	Budget 2016	Comptes 2015	Ecart
3	Charges	14,190,848.00	13,926,508.00	14,223,883.10	264,340.00
30	Charges de personnel	1,850,405.00	1,734,740.00	1,779,162.00	115,665.00
300	Autorités, comissions et juges	130,300.00	129,200.00	132,009.30	1,100.00
012.300.00	Indemnités des autorités	108,500.00	106,300.00	108,125.20	2,200.00
029.300.00	Bureau de vote, élections	6,200.00	5,800.00	8,966.10	400.00
029.300.01	Commissions communales	6,600.00	8,100.00	4,148.00	1,500.00-
790.300.00	Personnel de l'édilité	1,000.00	1,000.00	396.00	
790.300.01	Commission communale des constructions	8,000.00	8,000.00	10,374.00	
301	Personnel administratif et exploitation	1,411,125.00	1,300,560.00	1,299,919.55	110,565.00
020.301.00	Personnel comptabilité et finances	185,000.00	170,000.00	173,832.15	15,000.00
029.301.00	Personnel du bureau communal	148,000.00	145,000.00	145,622.85	3,000.00
029.301.01	Emplois temporaires	4,000.00	4,000.00	7,108.05	
029.301.02	Emplois d'été	7,000.00	10,000.00	7,229.20	3,000.00-
029.301.03	Stagiaires MPC et Apprentis	5,500.00	5,500.00		
029.301.10	Conciergerie des bureaux administratifs	11,000.00	11,000.00	10,671.70	
100.301.00	Personnel du cadastre	91,000.00	91,000.00	88,712.65	
102.301.00	Contrôle des habitants, bureau étrangers	71,000.00	62,000.00	71,701.60	9,000.00
160.301.00	Conciergerie des abris PCi	8,500.00	9,000.00	8,378.10	500.00-
210.301.00	Conciergerie école de Chalais	74,000.00	74,000.00	73,450.80	
210.301.01	Conciergerie salle polyvalente Chalais	68,500.00	70,000.00	65,944.30	1,500.00-
210.301.10	Conciergerie école de Vercorin	32,000.00	32,000.00	30,585.55	
300.301.00	Personnel de la bibliothèque	78,000.00	73,700.00	77,978.85	4,300.00
300.301.01	Conciergerie bilbliothèque			1,058.50	
309.301.00	Conciergerie centre administratif Vercorin	4,000.00	4,700.00	3,854.90	700.00-
309.301.01	Conciergerie maison bourgeoisiale Vercorin	2,500.00	4,500.00	2,559.40	2,000.00-
330.301.00	Personnel d'entretien sentiers pédestres	16,000.00	16,000.00	22,944.65	
500.301.00	Agence AVS	15,500.00	15,500.00	15,447.75	
541.301.00	Conciergerie crèche	23,000.00	23,000.00	11,311.40	
698.301.00	Personnel d'exploitation	270,000.00	220,000.00	228,098.35	50,000.00
698.301.02	Emplois d'été	10,000.00	10,000.00	12,649.25	
698.301.10	Auxiliaires d'exploitation	30,000.00	20,000.00	24,013.70	10,000.00
698.301.20	Personnel administratif	205,000.00	175,000.00	160,269.50	30,000.00
700.301.00	Personnel station des Planards		3,500.00		3,500.00-
720.301.00	Personnel des déchetteries	9,300.00	9,300.00	12,388.85	
740.301.00	Personnel d'entretien cimetières	2,000.00	2,000.00	2,013.05	

Avec crédits complémentaires

Services 0 à 998

Compte	Libellé	Budget 2017	Budget 2016	Comptes 2015	Ecart
790.301.03	Personnel administratif	30,000.00	30,000.00	30,895.50	
800.301.00	Inspecteur du bétail	1,000.00	1,000.00	674.30	
800.301.01	Préposé à la culture des champs	1,500.00	1,500.00	1,550.40	
800.301.03	Personnel administratif	4,000.00	4,000.00	5,149.25	
942.301.00	Concierge "La Postale"	3,825.00	3,360.00	3,825.00	465.00
302	Personnel enseignant	53,540.00	66,040.00	93,622.55	12,500.00-
210.302.00	Enseignement chant et rythmique	38,740.00	38,740.00	41,409.35	
210.302.03	Enseignants communaux	14,800.00	14,800.00	14,237.35	
210.302.04	Préfet		12,500.00	37,975.85	12,500.00-
303	Assurances sociales	247,940.00	231,440.00	133,741.60	16,500.00
012.303.00	Charges sociales	15,500.00	15,000.00		500.00
012.303.10	AVS / AI / APG / AC			6,922.80	
012.303.20	AF - Allocations familiales			3,337.20	
020.303.00	Charges sociales	33,000.00	27,000.00		6,000.00
020.303.10	AVS / AI / APG / AC			11,130.80	
020.303.20	AF - Allocations familiales			5,366.35	
029.303.00	Charges sociales	27,000.00	27,000.00		
029.303.10	AVS / AI / APG / AC			9,917.60	
029.303.20	AF - Allocations familiales			4,960.15	
100.303.00	Charges sociales	15,000.00	15,000.00		
100.303.10	AVS / AI / APG / AC			5,682.00	
100.303.20	AF - Allocations familiales			2,739.35	
102.303.00	Charges sociales	11,000.00	11,000.00		
102.303.10	AVS / AI / APG / AC			4,608.85	
102.303.20	AF - Allocations familiales			2,222.20	
160.303.00	Charges sociales	1,400.00	1,400.00		
160.303.10	AVS / AI / APG / AC			503.60	
160.303.20	AF - Allocations familiales			242.15	
210.303.00	Charges sociales	33,000.00	33,000.00		
210.303.10	AVS / AI / APG / AC			12,972.40	
210.303.20	AF - Allocations familiales			6,266.00	
300.303.00	Charges sociales	11,100.00	11,100.00		
300.303.10	AVS / AI / APG / AC			5,082.00	
300.303.20	AF - Allocations familiales			2,450.25	
309.303.00	Charges sociales	1,000.00	1,000.00		

Avec crédits complémentaires

Services 0 à 998

Compte	Libellé	Budget 2017	Budget 2016	Comptes 2015	Ecart
309.303.10	AVS / AI / APG / AC			121.10	
309.303.20	AF - Allocations familiales			57.15	
330.303.00	Charges sociales	2,000.00	2,000.00		
330.303.10	AVS / AI / APG / AC			397.35	
330.303.20	AF - Allocations familiales			191.55	
500.303.00	Charges sociales	2,500.00	2,500.00		
500.303.10	AVS / AI / APG / AC			984.80	
500.303.20	AF - Allocations familiales			475.10	
541.303.10	AVS / AI / APG / AC	1,800.00	1,800.00	727.25	
541.303.20	AF - Allocations familiales			350.50	
698.303.00	Charges sociales	85,000.00	75,000.00		10,000.00
698.303.10	AVS / AI / APG / AC			29,662.55	
698.303.20	AF - Allocations familiales			12,409.70	
700.303.00	Charges sociales	500.00	500.00		
720.303.00	Charges sociales	800.00	800.00		
740.303.00	Charges sociales	300.00	300.00		
740.303.10	AVS / AI / APG / AC			127.85	
740.303.20	AF - Allocations familiales			61.65	
790.303.00	Charges sociales	5,800.00	5,800.00		
790.303.10	AVS / AI / APG / AC			1,970.15	
790.303.20	AF - Allocations familiales			949.65	
800.303.00	Charges sociales	1,000.00	1,000.00		
800.303.10	AVS / AI / APG / AC			328.30	
800.303.20	AF - Allocations familiales			158.55	
942.303.10	AVS / AI / APG / AC	240.00	240.00	246.10	
942.303.20	AF - Allocations familiales			118.60	
304	Caisses de pensions et de prévoyance			84,572.25	
012.304.00	LPP - Prévoyance professionnelle			4,745.00	
020.304.00	LPP - Prévoyance professionnelle			10,487.40	
029.304.00	LPP - Prévoyance professionnelle			10,927.35	
100.304.00	LPP - Prévoyance professionnelle			6,727.80	
102.304.00	LPP - Prévoyance professionnelle			4,869.00	
160.304.00	LPP - Prévoyance professionnelle			767.50	
210.304.00	LPP - Prévoyance professionnelle			8,419.45	
300.304.00	LPP - Prévoyance professionnelle			4,218.00	
309.304.00	LPP - Prévoyance professionnelle			46.75	

Avec crédits complémentaires

Services 0 à 998

Compte	Libellé	Budget 2017	Budget 2016	Comptes 2015	Ecart
500.304.00	LPP - Prévoyance professionnelle			937.80	
541.304.00	LPP - Prévoyance professionnelle			98.25	
698.304.00	LPP - Prévoyance professionnelle			30,139.75	
790.304.00	LPP - Prévoyance professionnelle			1,875.60	
800.304.00	LPP - Prévoyance professionnelle			312.60	
305	Assurance-maladie et accidents			30,002.05	
012.305.00	LAA - Bâloise			307.60	
020.305.00	LAA - Bâloise			358.85	
020.305.10	CM - Indemnités journalières			1,479.80	
029.305.00	LAA - Bâloise			718.80	
029.305.01	LAA - SUVA			309.95	
029.305.10	CM - Indemnités journalières			1,485.75	
100.305.00	LAA - Bâloise			182.85	
100.305.10	CM - Indemnités journalières			742.45	
102.305.00	LAA - Bâloise			148.35	
102.305.10	CM - Indemnités journalières			482.65	
160.305.01	LAA - SUVA			243.15	
160.305.10	CM - Indemnités journalières			63.00	
210.305.00	LAA - Bâloise			224.60	
210.305.01	LAA - SUVA			4,903.15	
210.305.10	CM - Indemnités journalières			639.80	
300.305.00	LAA - Bâloise			161.40	
300.305.01	LAA - SUVA			25.45	
309.305.01	LAA - SUVA			249.90	
330.305.01	LAA - SUVA			591.80	
500.305.00	LAA - Bâloise			31.85	
500.305.10	CM - Indemnités journalières			128.70	
541.305.00	LAA - Bâloise			1.70	
541.305.01	LAA - SUVA			260.00	
698.305.00	LAA - Bâloise			132.75	
698.305.01	LAA - SUVA			11,463.80	
698.305.10	CM - Indemnités journalières			3,741.50	
720.305.01	LAA - SUVA			359.95	
740.305.01	LAA - SUVA			57.80	
790.305.00	LAA - Bâloise			78.60	
790.305.10	CM - Indemnités journalières			257.40	

Avec crédits complémentaires

Services 0 à 998

Compte	Libellé	Budget 2017	Budget 2016	Comptes 2015	Ecart
800.305.00	LAA - Bâloise			14.85	
800.305.10	CM - Indemnités journalières			42.90	
942.305.01	LAA - SUVA			110.95	
309	Autres charges du personnel	7,500.00	7,500.00	5,294.70	
029.309.00	Autres charges du personnel	7,500.00	7,500.00	4,848.70	
698.309.00	Autres charges du personnel			446.00	
31	Biens, services et marchandises	3,404,231.00	3,412,960.00	3,530,970.32	8,729.00-
310	Fourniture de bureau et imprimés	173,800.00	165,300.00	162,996.40	8,500.00
029.310.00	Fournitures de bureau et mobilier	26,000.00	26,000.00	23,736.40	
102.310.00	Permis pour étrangers	12,000.00	12,000.00	14,089.75	
102.310.50	Cartes d'identités et passeports - Achat	7,500.00		8,100.70	7,500.00
140.310.00	CSP - Frais de fonctionnement	3,000.00	3,000.00	2,863.50	
210.310.00	Matériel et frais scolaires	63,700.00	62,700.00	58,890.80	1,000.00
210.310.10	Activités scolaires	28,000.00	28,000.00	21,038.65	
300.310.00	Bibliothèques - Livres et matériel	33,600.00	33,600.00	34,276.60	
311	Mobilier, machines, véhicules	14,000.00	14,000.00	18,054.15	
113.311.00	Frais de police			168.00	
622.311.00	Achat de matériel des travaux publics	10,000.00	10,000.00	14,394.70	
622.311.10	Frais de communication travaux publics	4,000.00	4,000.00	3,491.45	
312	Eau, énergie, combustibles	259,200.00	264,200.00	258,383.52	5,000.00-
620.312.00	Electricité pour éclairage public	50,000.00	50,000.00	49,796.75	
620.312.10	Entretien du réseau d'éclairage public	59,500.00	59,500.00	57,800.90	
801.312.00	Droits d'eau	5,700.00	5,700.00	5,367.00	
860.312.10	Forces Motrices Gougra, Sierre	144,000.00	149,000.00	145,418.87	5,000.00-
313	Prestations particulières immeuble	20,000.00	20,000.00	19,856.70	
800.313.00	Ver de la grappe	20,000.00	20,000.00	19,856.70	
314	Prestations de tiers entretien immeuble	1,841,130.00	1,806,630.00	2,036,679.69	34,500.00
160.314.00	PCi - Abris - Entretien des bâtiments	1,500.00	1,500.00	930.75	
210.314.00	Ecole de Chalais - Entretien du bâtiment	79,600.00	67,500.00	70,478.30	12,100.00

Avec crédits complémentaires

Services 0 à 998

Compte	Libellé	Budget 2017	Budget 2016	Comptes 2015	Ecart
210.314.01	Salle polyvalente de Chalais - Entretien	78,200.00	65,500.00	90,883.05	12,700.00
210.314.02	Ecole de Chalais - Réfections	53,500.00	50,500.00	24,854.70	3,000.00
210.314.10	Ecole de Vercorin - Entretien bâtiment	77,300.00	85,800.00	53,609.06	8,500.00-
210.314.11	Ecole de Vercorin - Réfections	10,000.00	25,000.00	22,328.15	15,000.00-
309.314.00	Charges Centre administratif Vercorin	30,000.00	22,000.00	16,304.30	8,000.00
309.314.01	Charges Maison Bourgeoisiale Vercorin	6,400.00	6,400.00	9,709.65	
330.314.00	Entretien des sentiers pédestres	48,000.00	61,500.00	41,039.50	13,500.00-
330.314.10	Entretien parcs et jardins	74,500.00	37,500.00	38,920.65	37,000.00
330.314.20	Entretien des petits bâtiments communaux	40,000.00	31,400.00	13,866.40	8,600.00
340.314.00	Espace Bozon - Frais d'entretien	164,100.00	143,400.00	142,481.45	20,700.00
340.314.10	Centre du Lavioz - Frais d'exploitation	10,300.00	10,300.00	61,667.75	
541.314.00	Crèche les Jasmins	2,500.00	2,600.00	17,461.10	100.00-
620.314.00	Entretien du réseau routier	247,500.00	190,500.00	240,752.40	57,000.00
620.314.01	Marquage et signalisation	21,000.00	26,000.00	29,423.65	5,000.00-
620.314.02	Balayage mécanique	34,000.00	34,000.00	16,258.30	
620.314.03	Déblaiement des neiges	180,000.00	180,000.00	158,953.45	
620.314.04	Entretien des bordures de routes	45,000.00	45,000.00	40,014.00	
620.314.05	Salage complet	126,130.00	126,130.00	119,753.55	
621.314.00	Entretien du parking Télécabine Vercorin	8,000.00	17,500.00	10,607.75	9,500.00-
700.314.00	Entretien du réseau d'eau	182,500.00	174,500.00	272,056.18	8,000.00
700.314.01	Exploitation de la station des Planards	22,000.00	26,000.00	20,037.40	4,000.00-
700.314.02	Analyses et contrôles de qualité	6,000.00	5,000.00	10,683.10	1,000.00
700.314.03	Recherches de conduites et de fuites	2,000.00	2,000.00	1,996.75	
700.314.04	Installation pluviomètre - Ziettes			177.00	
710.314.00	Entretien du réseau des égouts	130,000.00	145,000.00	201,361.40	15,000.00-
720.314.00	Frais d'exploitation des déchetteries	29,500.00	49,500.00	39,900.70	20,000.00-
720.314.10	Bois et déchets verts	50,000.00	45,000.00	14,202.80	5,000.00
740.314.00	Chapelle ardente et cimetières - Entret.	2,000.00	2,000.00	4,134.70	
750.314.00	Entretien canaux et torrents	60,000.00	58,000.00	188,964.30	2,000.00
800.314.00	Ecurie de Vercorin - Entretien			392.20	
810.314.00	Triage Forestier du Vallon			16,183.25	
870.314.00	Gravière des Zittes		50,000.00	7,701.35	50,000.00-
940.314.01	Immeuble "La Postale"			3,424.50	
942.314.00	Charges "La Forge"	4,600.00	4,600.00	17,094.80	
942.314.10	Charges "La Postale"	15,000.00	15,000.00	18,071.35	
315	Prestation de tiers pour entretien objet	225,500.00	180,700.00	183,744.20	44,800.00

Avec crédits complémentaires

Services 0 à 998

Compte	Libellé	Budget 2017	Budget 2016	Comptes 2015	Ecart
029.315.00	Ordinateurs et programmes	124,900.00	106,400.00	140,032.45	18,500.00
621.315.00	Entretien des parcomètres de Vercorin	1,500.00	3,500.00		2,000.00-
622.315.00	Véhicules communaux	40,000.00		191.65	40,000.00
622.315.10	Mitsubishi L200 - VS 303847	14,800.00	14,300.00	11,744.25	500.00
622.315.11	Fiat Panda 4x4 - VS 35368	4,300.00	13,700.00	4,780.40	9,400.00-
622.315.12	Mitsubishi L200 - VS 90218	14,800.00	14,300.00	11,540.35	500.00
622.315.19	Remorques et autres accessoires	25,200.00	28,500.00	15,179.70	3,300.00-
622.315.20	Dégâts aux tiers			275.40	
316	Loyers, fermages	102,900.00	74,530.00	77,325.00	28,370.00
150.316.00	Loyer stand de tir du Beulet	30,400.00	2,030.00	5,000.00	28,370.00
309.316.00	Location Maison Bourgeoisiale Vercorin	30,500.00	30,500.00	30,500.00	
309.316.01	Location des biens de la Bourgeoisie	15,000.00	15,000.00	15,000.00	
541.316.00	Loyer crèche de Chalais	27,000.00	27,000.00	26,825.00	
317	Dédommagements	31,700.00	31,700.00	31,699.70	
012.317.00	Frais de représentation	31,700.00	31,700.00	31,699.70	
318	Honoraires et prestations de service	637,901.00	597,100.00	644,038.66	40,801.00
029.318.00	Information communale	24,500.00	20,500.00	20,506.00	4,000.00
029.318.01	Téléphones et communications	11,000.00	11,000.00	10,959.60	
029.318.02	Frais de port et CCP	35,000.00	35,000.00	42,116.31	
029.318.03	Assurance RC communale	14,000.00	14,000.00	14,073.80	
029.318.04	Frais d'encaissement			892.90	
029.318.05	Contrôle de la comptabilité	12,900.00	11,900.00	13,500.00	1,000.00
029.318.06	Frais juridiques			686.00	
029.318.07	Frais de publications			2,126.24	
100.318.00	Frais de géomètre (MF)	45,000.00	30,000.00	52,211.85	15,000.00
140.318.10	Colonne de Secours Anniviers	4,200.00	4,200.00	7,373.85	
160.318.00	PCi - Participation système d'alarme VS			630.70	
210.318.00	Transports des élèves	31,000.00	31,000.00	28,981.00	
210.318.30	Cantine scolaire - Livraison des repas	119,301.00	117,000.00	106,662.50	2,301.00
211.318.00	Transports des élèves	10,400.00	10,400.00	6,318.00	
300.318.00	Bibliothèque de Chalais - Loyer	6,500.00	6,500.00	8,648.45	
700.318.00	Etude carte des dangers		35,000.00	21,640.85	35,000.00-
720.318.00	Enlèvement des ordures ménagères	201,000.00	158,000.00	135,796.10	43,000.00
720.318.10	Enlèvement de bennes à papiers et verres	26,100.00	26,100.00	25,120.70	

Avec crédits complémentaires

Services 0 à 998

Compte	Libellé	Budget 2017	Budget 2016	Comptes 2015	Ecart
740.318.00	Frais d'inhumation	4,000.00	3,500.00	4,240.05	500.00
790.318.00	Frais de publications	7,000.00	7,000.00	7,166.57	
790.318.01	Emoluments de contrôle des constructions	20,000.00	20,000.00	25,922.55	
790.318.03	Etude LAT	10,000.00		35,246.70	10,000.00
810.318.00	Part au garde forestier	8,000.00	8,000.00	8,940.50	
900.318.04	Frais d'encaissement impôts	40,000.00	40,000.00	49,552.24	
909.318.00	Impôts payés à d'autres collectivités	8,000.00	8,000.00	14,725.20	
319	Frais divers	98,100.00	258,800.00	98,192.30	160,700.00-
029.319.00	Dons et cotisations	16,500.00	16,500.00	17,752.40	
029.319.01	Représentations et réceptions	52,600.00	53,300.00	39,292.15	700.00-
029.319.02	Réception Président Grand Conseil		150,000.00		150,000.00-
700.319.00	TVA s/service d'eau	20,000.00-	10,000.00-	23,476.75-	10,000.00-
710.319.00	TVA s/service d'égouts	15,000.00	15,000.00	32,346.50	
720.319.00	TVA s/service d'hygiène	22,000.00	22,000.00	31,308.05	
860.319.00	TVA s/énergie	12,000.00	12,000.00	969.95	
32	Intérêts passifs	416,453.00	443,903.00	434,683.66	27,450.00-
321	Dettes à court terme	3,500.00	10,000.00	3,221.20	6,500.00-
940.321.00	Intérêts des dettes à court terme	3,500.00	10,000.00	3,221.20	6,500.00-
322	Dettes à moyen et long termes	347,053.00	368,003.00	346,038.50	20,950.00-
940.322.00	Intérêts des dettes à long terme	347,053.00	368,003.00	346,038.50	20,950.00-
329	Autres intérêts passifs	65,900.00	65,900.00	85,423.96	
940.329.00	Intérêts rémunérateurs	5,900.00	5,900.00	6,598.40	
940.329.01	Intérêts et escomptes accordés	60,000.00	60,000.00	78,825.56	
33	Amortissements	2,149,000.00	2,103,000.00	2,444,138.06	46,000.00
330	Patrimoine financier	422,000.00	422,000.00	782,770.68	
700.330.01	Pertes sur créances service des eaux			3,723.45	
710.330.01	Pertes sur créances service des égouts			2,921.20	
720.330.01	Pertes sur créances service des ordures			3,179.20	
900.330.00	Pertes sur débiteurs (Impôts)	80,000.00	80,000.00	140,904.18	
900.330.10	Pertes fiscales sur Revenu + Fortune	5,000.00	5,000.00		

Avec crédits complémentaires

Services 0 à 998

Compte	Libellé	Budget 2017	Budget 2016	Comptes 2015	Ecart
901.330.00	Remise d'impôts PM			441.75	
901.330.10	Pertes fiscales sur impôts PM			53.00	
998.330.00	Amortissement du patrimoine financier	337,000.00	337,000.00	631,547.90	
331	Patrimoine administratif	1,727,000.00	1,681,000.00	1,661,367.38	46,000.00
098.331.00	Amortissement ordinaire	50,000.00	50,000.00	87,926.60	
198.331.00	Amortissement ordinaire	50,000.00	50,000.00	56,737.50	
298.331.00	Amortissement ordinaire	100,000.00	100,000.00	250,000.00	
398.331.00	Amortissement ordinaire	200,000.00	200,000.00	181,323.90	
498.331.00	Amortissement ordinaire	50,000.00	50,000.00		
598.331.00	Amortissement ordinaire			18,667.65	
698.331.00	Amortissement ordinaire	460,000.00	460,000.00	316,335.53	
700.331.00	Amortissement ordinaire	357,000.00	327,000.00	363,715.00	30,000.00
710.331.00	Amortissement ordinaire	120,000.00	100,000.00	136,246.90	20,000.00
720.331.00	Amortissement ordinaire	50,000.00	50,000.00	64,460.30	
750.331.00	Amortissement	55,000.00	55,000.00		
798.331.00	Amortissement ordinaire	130,000.00	134,000.00	185,954.00	4,000.00-
898.331.00	Amortissement ordinaire	105,000.00	105,000.00		
34	Parts et contributions sans affectation	47,000.00	47,000.00	47,359.60	
341	Contributions à des communes	47,000.00	47,000.00	47,359.60	
900.341.01	Impôt sur les immeubles bâtis (Art. 188)	47,000.00	47,000.00	47,359.60	
35	Dédommagements à des collectivités publ.	1,896,189.00	1,875,815.00	1,785,755.27	20,374.00
352	Communes	1,890,989.00	1,870,615.00	1,781,615.27	20,374.00
029.352.00	Centre d'information et d'orientation			5,069.00	
113.352.00	Police municipale Sierre	174,200.00	174,200.00	177,164.00	
113.352.01	Police municipale Sierre - Pervenches	7,000.00	7,000.00	5,941.70	
122.352.00	AIPEA	67,000.00	67,000.00	84,573.20	
129.352.00	Tribunal de Police	1,500.00	1,500.00	1,500.00	
140.352.01	CSP du Vallon	65,000.00	65,000.00	60,297.15	
210.352.00	Ecolage primaire dans d'autres communes	2,000.00	2,000.00		
211.352.00	Cycle d'orientation de Grône	451,200.00	478,800.00	424,134.55	27,600.00-
211.352.10	Ecolage dans d'autres communes	4,500.00	4,500.00	4,000.00	
541.352.00	Crèche de Chalais - Fonctionnement	307,900.00	278,200.00	251,795.24	29,700.00
711.352.00	Step de Granges	365,000.00	350,000.00	337,010.43	15,000.00

Avec crédits complémentaires

Services 0 à 998

Compte	Libellé	Budget 2017	Budget 2016	Comptes 2015	Ecart
720.352.00	Déchetterie des Etreys	162,000.00	150,000.00	130,375.25	12,000.00
721.352.00	UTO - Uvrier	150,000.00	150,000.00	149,138.65	
800.352.00	Réseau agro-environnemental		9,400.00	15,230.10	9,400.00-
830.352.00	Ristourne de la TPT à Vercorin Tourisme	60,000.00	60,000.00	67,000.00	
840.352.00	Sierre Région	73,689.00	73,015.00	67,768.50	674.00
860.352.00	Ass. retour des forces hydrauliques			617.50	
353	Entreprises de transport	5,200.00	5,200.00	4,140.00	
160.353.00	EMIC - Etat-major de conduite	5,200.00	5,200.00	4,140.00	
36	Subventions accordées	3,915,750.00	3,799,790.00	3,663,300.19	115,960.00
361	Cantons	1,910,050.00	1,883,870.00	2,109,783.69	26,180.00
210.361.00	Contribution pour les élèves	814,050.00	835,830.00	818,217.60	21,780.00-
211.361.00	Contribution pour les élèves	328,300.00	329,670.00	328,680.00	1,370.00-
220.361.00	Contribution pour les élèves	22,900.00	19,530.00	19,059.94	3,370.00
239.361.00	Itinéraire des apprentis			93,520.30	
450.361.00	Financement prise en charge addictions	7,700.00	9,500.00	9,067.20	1,800.00-
470.361.00	Contrôle des denrées alimentaires		5,800.00		5,800.00-
490.361.00	Financement dispositif pré-hospitalier	32,100.00	31,200.00	29,607.65	900.00
530.361.00	Financement prestations complémentaires	152,100.00	148,440.00	171,730.05	3,660.00
540.361.00	Curatelles éducatives		17,600.00		17,600.00-
550.361.00	Mesures en faveur des handicapés	282,400.00	274,900.00	320,989.45	7,500.00
582.361.00	Fonds cantonal pour l'emploi	35,600.00	32,000.00	45,569.00	3,600.00
610.361.00	Entretien des routes cantonales	184,900.00	129,400.00	219,487.60	55,500.00
650.361.00	Transports publics	50,000.00	50,000.00	53,854.90	
362	Communes	423,400.00	343,720.00	291,501.50	79,680.00
121.362.00	Frais de fonctionnement du Tribunal	9,800.00	9,800.00	9,570.00	
210.362.00	Direction des Ecoles - primaire	108,000.00	20,000.00		88,000.00
211.362.00	Direction des Ecoles - Cycle		20,000.00		20,000.00-
390.362.00	Paroisse de Chalais	100,000.00	100,000.00	99,065.70	
390.362.01	Paroisse de Vercorin	67,000.00	67,000.00	60,167.05	
391.362.00	Eglise réformée de Sierre	17,920.00	17,920.00	17,920.00	
440.362.00	Centre Médico-Social	111,180.00	106,500.00	104,778.75	4,680.00
589.362.00	Politique intégration	2,500.00	2,500.00		
790.362.00	AGGLO Valais	7,000.00			7,000.00

Avec crédits complémentaires

Services 0 à 998

Compte	Libellé	Budget 2017	Budget 2016	Comptes 2015	Ecart
364	Sociétés d'économie mixte	402,500.00	395,300.00	372,819.20	7,200.00
239.364.00	Itinéraires des apprentis	111,000.00	111,000.00		
460.364.00	Frais dentaires scolaires			77,551.40	
570.364.00	Financement EMS - Soins longue durée	200,000.00	192,800.00	183,676.60	7,200.00
830.364.00	SAT - Promotion touristique	6,800.00	6,800.00	27,700.00	
830.364.01	Bureau de l'OT Vercorin	25,000.00	25,000.00	25,000.00	
830.364.02	Frais pour l'OT Vercorin	16,500.00	16,500.00	16,500.00	
830.364.03	Animations touristiques	18,200.00	18,200.00	18,200.00	
830.364.04	Dépenses à caractère touristique	25,000.00	25,000.00	24,191.20	
365	Institutions privées	363,300.00	363,300.00	309,749.05	
220.365.00	Participation aux écoles spécialisées	7,700.00	7,700.00	6,140.40	
303.365.00	Subsides aux sociétés locales	30,500.00	30,500.00	30,000.00	
303.365.10	Soutien aux organisations locales	78,300.00	78,300.00	73,896.65	
589.365.00	Aide Transport Handicap	1,700.00	1,700.00		
651.365.00	Transports nocturnes	8,900.00	8,900.00	9,521.00	
651.365.10	Transports touristiques	227,500.00	227,500.00	180,500.00	
800.365.04	Développement régional Agriculture	8,700.00	8,700.00	9,691.00	
366	Personnes physiques	816,500.00	813,600.00	579,446.75	2,900.00
298.366.00	Participation commune abo ski	21,000.00	21,000.00	34,660.00	
460.366.00	Soins dentaires	80,000.00	80,000.00		
520.366.00	Participation à la caisse maladie	371,000.00	362,800.00	370,912.50	8,200.00
580.366.00	Service assistance/Avance pensions alim.	342,500.00	347,800.00	171,624.25	5,300.00-
800.366.00	Insémination artificielle	2,000.00	2,000.00	2,250.00	
39	Imputations internes	511,820.00	509,300.00	538,514.00	2,520.00
390	Personnel administratif et exploitation	151,820.00	149,300.00	167,800.00	2,520.00
700.390.00	Frais de personnel imputés (admin)	24,620.00	23,000.00	24,000.00	1,620.00
700.390.01	Frais de personnel imputés (exploit)	35,000.00	35,000.00	53,500.00	
710.390.00	Frais de personnel imputés (admin)	21,600.00	21,600.00	20,000.00	
710.390.01	Frais de personnel imputés (exploit)	8,700.00	8,700.00	2,900.00	
720.390.00	Frais de personnel imputés (admin)	21,900.00	21,000.00	21,000.00	900.00
720.390.01	Frais de personnel imputés (exploit)	40,000.00	40,000.00	46,400.00	

Avec crédits complémentaires

Services 0 à 998

Compte	Libellé	Budget 2017	Budget 2016	Comptes 2015	Ecart
391	Intérêts passifs	360,000.00	360,000.00	370,714.00	
700.391.00	Intérêts passifs imputés	250,000.00	250,000.00	242,981.00	
710.391.00	Intérêts passifs imputés	40,000.00	40,000.00	48,207.00	
720.391.00	Intérêts passifs imputés	70,000.00	70,000.00	79,526.00	

Avec crédits complémentaires

Services 0 à 998

Compte	Libellé	Budget 2017	Budget 2016	Comptes 2015	Ecart
4	Revenus	14,411,799.00	14,167,986.00	14,511,509.38	243,813.00
40	Impôts	9,028,075.00	8,842,000.00	9,027,797.55	186,075.00
400	Impôts sur le revenu et la fortune	7,547,000.00	7,383,000.00	7,545,737.85	164,000.00
900.400.10	Impôt sur le revenu	6,200,000.00	6,100,000.00	6,191,101.75	100,000.00
900.400.20	Impôt sur la fortune	1,000,000.00	976,000.00	1,025,526.65	24,000.00
900.400.30	Impôt à la source	220,000.00	180,000.00	241,685.35	40,000.00
900.400.40	Impôt personnel	27,000.00	27,000.00	25,658.50	
900.400.50	Impôt global	100,000.00	100,000.00	61,765.60	
401	Impôts sur le bénéfice et le capital	510,000.00	510,000.00	515,316.60	
901.401.10	Impôt sur le bénéfice	350,000.00	350,000.00	359,595.30	
901.401.20	Impôt sur le capital	160,000.00	160,000.00	155,721.30	
402	Impôts fonciers	643,000.00	633,000.00	651,724.15	10,000.00
900.402.00	Impôt foncier des personnes physiques	480,000.00	470,000.00	482,764.05	10,000.00
900.402.20	Impôt sur les immeubles bâtis (Art. 188)	83,000.00	83,000.00	86,163.45	
901.402.10	Impôt foncier des sociétés	80,000.00	80,000.00	82,796.65	
403	Impôts sur les gains en capital	260,000.00	260,000.00	222,011.35	
900.403.00	Impôt sur les gains immobiliers	140,000.00	140,000.00	80,974.90	
900.403.10	Impôt sur les prestations en capital	120,000.00	120,000.00	140,473.20	
900.403.30	Impôt sur les gains de loterie			563.25	
405	Impôts sur les successions et	35,000.00	25,000.00	61,877.60	10,000.00
900.405.00	Impôt sur les successions et donations	35,000.00	25,000.00	61,877.60	10,000.00
406	Impôts sur la propriété et sur dépense	33,075.00	31,000.00	31,130.00	2,075.00
900.406.00	Impôt sur les chiens	33,075.00	31,000.00	31,130.00	2,075.00
41	Patentes et concessions	72,000.00	72,000.00	87,348.90	
411	Concessions	72,000.00	72,000.00	87,348.90	
932.411.00	Concessions et redevances hydrauliques	72,000.00	72,000.00	78,885.00	
932.411.02	Vallon de Réchy - Confédération			8,463.90	

Avec crédits complémentaires

Services 0 à 998

Compte	Libellé	Budget 2017	Budget 2016	Comptes 2015	Ecart
42	Revenu des biens	784,910.00	824,035.00	813,196.54	39,125.00-
940.420.00	Intérêts des C/C et des placements à vue			31.39	
421	Créances	180,000.00	180,000.00	163,378.95	
940.421.00	Intérêts de retard et frais récupérés	180,000.00	180,000.00	163,378.95	
422	Capitaux du patrimoine	167,620.00	167,620.00	165,471.40	
940.422.00	Rendement des titres	167,620.00	167,620.00	165,471.40	
423	Immeubles du patrimoine financier	166,640.00	166,640.00	165,026.95	
942.423.00	Locations - "La Forge"	35,640.00	35,640.00	33,440.00	
942.423.01	Locations - "La Postale"	131,000.00	131,000.00	131,586.95	
424	Placements financiers			1,920.00	
940.424.10	Actes de défauts de biens récupérés			1,920.00	
427	Immeubles du patrimoine administratif	270,650.00	309,775.00	317,367.85	39,125.00-
160.427.00	PCi - Locations des abris Chalais	2,000.00	2,000.00	700.00	
160.427.01	PCi - Locations d'abris Vercorin	1,000.00	1,000.00		
210.427.00	Locations maison d'école	14,800.00	14,800.00	14,800.00	
210.427.01	Locations salle polyvalente Chalais	5,000.00	5,000.00	5,813.00	
210.427.10	Locations salle polyvalente Vercorin	4,000.00	4,000.00	3,957.50	
309.427.00	Loyer Centre administratif Vercorin	25,000.00	25,000.00	25,000.00	
330.427.00	Location du domaine communal	2,090.00	2,315.00	3,265.00	225.00-
340.427.00	Espace Bozon - Locations	2,600.00	2,600.00	840.00	
340.427.10	Centre du Lavioz - Locations			1,800.00	
620.427.00	Redevances Station service de Vercorin	1,400.00	1,400.00	1,313.00	
621.427.00	Recettes des parcomètres	6,000.00	41,000.00	36,898.95	35,000.00-
621.427.01	Locations de places de parc	15,160.00	15,160.00	13,091.00	
621.427.03	Locations de dépôts Vercorin	11,000.00	11,000.00	16,490.00	
750.427.00	Redevances du dépotoir de la Réchy	2,000.00	2,000.00	2,000.00	
800.427.00	Ecurie de Vercorin - Loyer	3,600.00	3,600.00	3,600.00	
943.427.00	PCP - Droits d'utilisation du sol	175,000.00	178,900.00	187,799.40	3,900.00-
43	Contributions	2,794,280.00	2,751,250.00	2,823,382.49	43,030.00

Avec crédits complémentaires

Services 0 à 998

Compte	Libellé	Budget 2017	Budget 2016	Comptes 2015	Ecart
430	Contributions de remplacement	50,000.00	50,000.00	59,785.10	
140.430.00	Taxe d'exemption service du feu	50,000.00	50,000.00	39,785.10	
621.430.00	Taxe de compensation place de parc			20,000.00	
431	Emoluments administratifs	115,500.00	115,500.00	111,483.19	
029.431.00	Emoluments administratifs	6,000.00	6,000.00	7,412.39	
100.431.00	Emoluments du cadastre	23,000.00	23,000.00	22,567.80	
101.431.00	Emolument d'octroi du droit de cité	2,500.00	2,500.00	4,000.00	
102.431.00	Bureau des étrangers	21,000.00	21,000.00	19,037.00	
102.431.50	Cartes d'identités et passeports - Vente	13,000.00	13,000.00	12,238.00	
790.431.00	Permis de construire	50,000.00	50,000.00	46,228.00	
433	Ecolages	72,780.00	71,550.00	67,247.00	1,230.00
210.433.00	Ecolage hors commune	5,350.00	5,350.00	4,330.00	
210.433.30	Cantine scolaire - factures aux parents	67,430.00	66,200.00	62,917.00	1,230.00
434	Autres redevances d'utilisation et	2,321,000.00	2,287,000.00	2,314,030.80	34,000.00
100.434.00	Part des privés aux frais de géomètre	40,000.00	25,000.00	41,093.20	15,000.00
700.434.00	Taxe annuelle d'eau	805,000.00	800,000.00	799,211.60	5,000.00
710.434.00	Taxe annuelle d'égouts	660,000.00	660,000.00	661,427.50	
720.434.00	Taxe annuelle enlèvement des ordures	730,000.00	716,000.00	731,627.40	14,000.00
740.434.00	Concessions et inhumations	26,000.00	26,000.00	20,200.00	
830.434.00	Perception de la TPT	60,000.00	60,000.00	60,471.10	
435	Ventes électricité	128,000.00	128,000.00	176,862.10	
810.435.00	Ventes de bois			5,000.00	
860.435.00	Ventes électricité	128,000.00	128,000.00	171,862.10	
436	Dédommagements de tiers	75,300.00	67,500.00	70,904.30	7,800.00
020.436.00	Indemnités journalières remboursées	2,000.00		3,658.70	2,000.00
029.436.01	Administration de la Bourgeoisie	5,000.00	5,000.00	5,000.00	
029.436.02	Administration du télé. Chalais-Vercorin	19,500.00	20,700.00	17,577.20	1,200.00-
029.436.03	Administration de la Fondation Antille	10,000.00	10,000.00	10,000.00	
500.436.00	Indemnités journalières remboursées			416.50	
698.436.00	Indemnités journalières remboursées		3,000.00	6,036.30	3,000.00-
720.436.00	Facturation à des tiers	10,000.00			10,000.00

Avec crédits complémentaires

Services 0 à 998

Compte	Libellé	Budget 2017	Budget 2016	Comptes 2015	Ecart
800.436.00	Ver de la grappe - Part des tiers	28,800.00	28,800.00	28,215.60	
437	Amendes	31,700.00	31,700.00	23,070.00	
113.437.00	Amendes de police	21,700.00	21,700.00	17,070.00	
790.437.00	Amendes de constructions	10,000.00	10,000.00	6,000.00	
44	Recettes sans affectation	1,085,314.00	1,041,801.00	1,048,391.15	43,513.00
440	Part aux recettes fédérales			1,019.35	
930.440.00	Part aux recettes CO2			1,019.35	
441	Part aux recettes du canton	1,085,314.00	1,041,801.00	1,047,371.80	43,513.00
920.441.01	Péréquation financière	1,082,614.00	1,039,101.00	1,042,831.00	43,513.00
932.441.00	Patentes des établissements publics	2,700.00	2,700.00	4,540.80	
45	Dédommagements de collectivités	12,300.00	11,700.00	12,122.90	600.00
451	Canton	12,300.00	11,700.00	12,122.90	600.00
500.451.00	Part du canton à l'agence AVS	12,300.00	11,700.00	12,122.90	600.00
46	Subventions acquises	123,100.00	115,900.00	160,755.85	7,200.00
461	Canton	123,100.00	115,900.00	160,755.85	7,200.00
029.461.00	Traitement des déclarations d'impôts	2,200.00	2,000.00	2,283.00	200.00
160.461.00	PCi - Forfait pour maintien des abris			3,500.00	
210.461.05	Subvention Matériel scolaire	6,000.00		1,200.00	6,000.00
239.461.00	Part cantonale itinéraire apprentis	55,500.00	55,500.00	62,249.70	
300.461.00	Bibliothèques - Subside d'exploitation	15,000.00	15,000.00	15,159.00	
620.461.00	Subventions routes	14,400.00	14,400.00	9,783.25	
750.461.00	Entretien canaux + torrents	30,000.00	29,000.00	66,280.90	1,000.00
800.461.10	Tenue du registre des vignes			300.00	
49	Imputations internes	511,820.00	509,300.00	538,514.00	2,520.00
490	Personnel administratif et exploitation	151,820.00	149,300.00	167,800.00	2,520.00
029.490.00	Frais de personnel imputés (Taxes SP)	65,820.00	63,300.00	65,000.00	2,520.00
698.490.01	Frais de personnel imputés (Taxes SP)	86,000.00	86,000.00	102,800.00	

Avec crédits complémentaires

Services 0 à 998

Compte	Libellé	Budget 2017	Budget 2016	Comptes 2015	Ecart
491	Intérêts passifs	360,000.00	360,000.00	370,714.00	
940.491.00	Intérêts passifs imputés	360,000.00	360,000.00	370,714.00	

Avec crédits complémentaires

Budget de fonctionnement

Compte	Nature	Libellé	Budget 2017		Budget 2016		Comptes 2015	
			Charges	Revenus	Charges	Revenus	Charges	Revenus
0		Administration générale	963,900.00	110,520.00	1,068,500.00	107,000.00	993,376.90	110,931.29
012		Exécutif	155,700.00		153,000.00		155,137.50	
012.30		Charges de personnel	124,000.00		121,300.00		123,437.80	
012.300.00		Indemnités des autorités	108,500.00		106,300.00		108,125.20	
012.303.00		Charges sociales	15,500.00		15,000.00			
012.303.10		AVS / AI / APG / AC					6,922.80	
012.303.20		AF - Allocations familiales					3,337.20	
012.304.00		LPP - Prévoyance professionnelle					4,745.00	
012.305.00		LAA - Bâloise					307.60	
012.317.00		Frais de représentation	31,700.00		31,700.00		31,699.70	
02		Administration générale	758,200.00	110,520.00	865,500.00	107,000.00	750,312.80	110,931.29
020		Administration des finances et contrib.	218,000.00	2,000.00	197,000.00		202,655.35	3,658.70
020.30		Charges de personnel	218,000.00		197,000.00		202,655.35	
020.301.00		Personnel comptabilité et finances	185,000.00		170,000.00		173,832.15	
020.303.00		Charges sociales	33,000.00		27,000.00			
020.303.10		AVS / AI / APG / AC					11,130.80	
020.303.20		AF - Allocations familiales					5,366.35	
020.304.00		LPP - Prévoyance professionnelle					10,487.40	
020.305.00		LAA - Bâloise					358.85	
020.305.10		CM - Indemnités journalières					1,479.80	
020.43		Contributions		2,000.00				3,658.70
020.436.00		Indemnités journalières remboursées		2,000.00				3,658.70
029		Administration générale, divers	540,200.00	108,520.00	668,500.00	107,000.00	547,657.45	107,272.59
029.30		Charges de personnel	222,800.00		223,900.00		216,914.20	
029.300.00		Bureau de vote, élections	6,200.00		5,800.00		8,966.10	
029.300.01		Commissions communales	6,600.00		8,100.00		4,148.00	
029.301.00		Personnel du bureau communal	148,000.00		145,000.00		145,622.85	
029.301.01		Emplois temporaires	4,000.00		4,000.00		7,108.05	
029.301.02		Emplois d'été	7,000.00		10,000.00		7,229.20	

Avec crédits complémentaires

Budget de fonctionnement

Compte	Nature	Libellé	Budget 2017		Budget 2016		Comptes 2015	
			Charges	Revenus	Charges	Revenus	Charges	Revenus
029.301.03		Stagiaires MPC et Apprentis	5,500.00		5,500.00			
029.301.10		Conciergerie des bureaux administratifs	11,000.00		11,000.00		10,671.70	
029.303.00		Charges sociales	27,000.00		27,000.00			
029.303.10		AVS / AI / APG / AC					9,917.60	
029.303.20		AF - Allocations familiales					4,960.15	
029.304.00		LPP - Prévoyance professionnelle					10,927.35	
029.305.00		LAA - Bâloise					718.80	
029.305.01		LAA - SUVA					309.95	
029.305.10		CM - Indemnités journalières					1,485.75	
029.309		Autres charges du personnel	7,500.00		7,500.00		4,848.70	
029.309.00		Autres charges du personnel	7,500.00		7,500.00		4,848.70	
029.31		Biens, services et marchandises	317,400.00		444,600.00		325,674.25	
029.310.00		Fournitures de bureau et mobilier	26,000.00		26,000.00		23,736.40	
029.315.00		Ordinateurs et programmes	124,900.00		106,400.00		140,032.45	
029.318.00		Information communale	24,500.00		20,500.00		20,506.00	
029.318.01		Téléphones et communications	11,000.00		11,000.00		10,959.60	
029.318.02		Frais de port et CCP	35,000.00		35,000.00		42,116.31	
029.318.03		Assurance RC communale	14,000.00		14,000.00		14,073.80	
029.318.04		Frais d'encaissement					892.90	
029.318.05		Contrôle de la comptabilité	12,900.00		11,900.00		13,500.00	
029.318.06		Frais juridiques					686.00	
029.318.07		Frais de publications					2,126.24	
029.319.00		Dons et cotisations	16,500.00		16,500.00		17,752.40	
029.319.01		Représentations et réceptions	52,600.00		53,300.00		39,292.15	
029.319.02		Réception Président Grand Conseil			150,000.00			
029.35		Dédommagements à des collect. publiques					5,069.00	
029.352.00		Centre d'information et d'orientation					5,069.00	
029.43		Contributions		40,500.00		41,700.00		39,989.59
029.431.00		Emoluments administratifs		6,000.00		6,000.00		7,412.39
029.436.01		Administration de la Bourgeoisie		5,000.00		5,000.00		5,000.00
029.436.02		Administration du télé. Chalais-Vercorin		19,500.00		20,700.00		17,577.20

Avec crédits complémentaires

Budget de fonctionnement

Compte	Nature	Libellé	Budget 2017		Budget 2016		Comptes 2015	
			Charges	Revenus	Charges	Revenus	Charges	Revenus
029.436.03		Administration de la Fondation Antille		10,000.00		10,000.00		10,000.00
029.46		Subventions		2,200.00		2,000.00		2,283.00
029.461.00		Traitement des déclarations d'impôts		2,200.00		2,000.00		2,283.00
029.49		Imputations internes		65,820.00		63,300.00		65,000.00
029.490.00		Frais de personnel imputés (Taxes SP)		65,820.00		63,300.00		65,000.00
098		Tâches non ventilées	50,000.00		50,000.00		87,926.60	
098.33		Amortissements	50,000.00		50,000.00		87,926.60	
098.331.00		Amortissement ordinaire	50,000.00		50,000.00		87,926.60	

Avec crédits complémentaires

Budget de fonctionnement

Compte	Nature	Libellé	Budget 2017		Budget 2016		Comptes 2015	
			Charges	Revenus	Charges	Revenus	Charges	Revenus
1		Sécurité publique	681,200.00	174,200.00	621,830.00	159,200.00	690,309.90	159,991.10
100		Cadastre	151,000.00	63,000.00	136,000.00	48,000.00	156,998.95	63,661.00
100.30		Charges de personnel	106,000.00		106,000.00		104,787.10	
100.301.00		Personnel du cadastre	91,000.00		91,000.00		88,712.65	
100.303.00		Charges sociales	15,000.00		15,000.00			
100.303.10		AVS / AI / APG / AC					5,682.00	
100.303.20		AF - Allocations familiales					2,739.35	
100.304.00		LPP - Prévoyance professionnelle					6,727.80	
100.305.00		LAA - Bâloise					182.85	
100.305.10		CM - Indemnités journalières					742.45	
100.31		Biens, services et marchandises	45,000.00		30,000.00		52,211.85	
100.318.00		Frais de géomètre (MF)	45,000.00		30,000.00		52,211.85	
100.43		Contributions		63,000.00		48,000.00		63,661.00
100.431.00		Emoluments du cadastre		23,000.00		23,000.00		22,567.80
100.434.00		Part des privés aux frais de géomètre		40,000.00		25,000.00		41,093.20
101		Justice divers		2,500.00		2,500.00		4,000.00
101.4		Revenus		2,500.00		2,500.00		4,000.00
101.431		Emoluments administratifs		2,500.00		2,500.00		4,000.00
101.431.00		Emolument d'octroi du droit de cité		2,500.00		2,500.00		4,000.00
102		Police de l'habitant et étrangers	101,500.00	34,000.00	85,000.00	34,000.00	106,223.10	31,275.00
102.30		Charges de personnel	82,000.00		73,000.00		84,032.65	
102.301.00		Contrôle des habitants, bureau étrangers	71,000.00		62,000.00		71,701.60	
102.303.00		Charges sociales	11,000.00		11,000.00			
102.303.10		AVS / AI / APG / AC					4,608.85	
102.303.20		AF - Allocations familiales					2,222.20	
102.304.00		LPP - Prévoyance professionnelle					4,869.00	
102.305.00		LAA - Bâloise					148.35	
102.305.10		CM - Indemnités journalières					482.65	

Avec crédits complémentaires

Budget de fonctionnement

Compte	Nature	Libellé	Budget 2017		Budget 2016		Comptes 2015	
			Charges	Revenus	Charges	Revenus	Charges	Revenus
102.31		Biens, services et marchandises	19,500.00		12,000.00		22,190.45	
102.310.00		Permis pour étrangers	12,000.00		12,000.00		14,089.75	
102.310.50		Cartes d'identités et passeports - Achat	7,500.00				8,100.70	
102.43		Contributions		34,000.00		34,000.00		31,275.00
102.431.00		Bureau des étrangers		21,000.00		21,000.00		19,037.00
102.431.50		Cartes d'identités et passeports - Vente		13,000.00		13,000.00		12,238.00
113		Corps de police locale	181,200.00	21,700.00	181,200.00	21,700.00	183,273.70	17,070.00
113.31		Biens, services et marchandises					168.00	
113.311.00		Frais de police					168.00	
113.35		Dédommagements à des collect. publiques	181,200.00		181,200.00		183,105.70	
113.352.00		Police municipale Sierre	174,200.00		174,200.00		177,164.00	
113.352.01		Police municipale Sierre - Pervenches	7,000.00		7,000.00		5,941.70	
113.43		Contributions		21,700.00		21,700.00		17,070.00
113.437.00		Amendes de police		21,700.00		21,700.00		17,070.00
121		Tribunal de Sierre	9,800.00		9,800.00		9,570.00	
121.36		Frais de fonctionnement du Tribunal	9,800.00		9,800.00		9,570.00	
121.362.00		Participation aux frais fonctionnement du Tribunal de Sierre	9,800.00		9,800.00		9,570.00	
122		Chambre pupillaire	67,000.00		67,000.00		84,573.20	
122.352.00		AIPEA	67,000.00		67,000.00		84,573.20	
129.352.00		Tribunal de Police intercommunal	1,500.00		1,500.00		1,500.00	
14		Police du feu	72,200.00	50,000.00	72,200.00	50,000.00	70,534.50	39,785.10
140		Police du feu	72,200.00	50,000.00	72,200.00	50,000.00	70,534.50	39,785.10
140.31		Police du feu	7,200.00		7,200.00		10,237.35	
140.310.00		CSP - Frais de fonctionnement	3,000.00		3,000.00		2,863.50	
140.318.10		Colonne de Secours Anniviers	4,200.00		4,200.00		7,373.85	
140.35		Dédommagements à des collect. publiques	65,000.00		65,000.00		60,297.15	
140.352.01		CSP du Vallon Soldes Participation communale	65,000.00		65,000.00		60,297.15	

Avec crédits complémentaires

Budget de fonctionnement

Compte	Nature	Libellé	Budget 2017		Budget 2016		Comptes 2015	
			Charges	Revenus	Charges	Revenus	Charges	Revenus
140.43		Contributions		50,000.00		50,000.00		39,785.10
140.430.00		Taxe d'exemption service du feu		50,000.00		50,000.00		39,785.10
15		Défense nationale militaire	30,400.00		2,030.00		5,000.00	
150		Administration	30,400.00		2,030.00		5,000.00	
150.31		Biens, services et marchandises	30,400.00		2,030.00		5,000.00	
150.316		Loyers, fermages	30,400.00		2,030.00		5,000.00	
150.316.00		Loyer stand de tir du Beulet	30,400.00		2,030.00		5,000.00	
16		Protection population et biens culturels	16,600.00	3,000.00	17,100.00	3,000.00	15,898.95	4,200.00
160		Protection civile	16,600.00	3,000.00	17,100.00	3,000.00	15,898.95	4,200.00
160.30		Charges de personnel	9,900.00		10,400.00		10,197.50	
160.301.00		Conciergerie des abris PCi	8,500.00		9,000.00		8,378.10	
160.303.00		Charges sociales	1,400.00		1,400.00			
160.303.10		AVS / AI / APG / AC					503.60	
160.303.20		AF - Allocations familiales					242.15	
160.304.00		LPP - Prévoyance professionnelle					767.50	
160.305.01		LAA - SUVA					243.15	
160.305.10		CM - Indemnités journalières					63.00	
160.31		Biens, services et marchandises	1,500.00		1,500.00		1,561.45	
160.314.00		PCi - Abris - Entretien des bâtiments	1,500.00		1,500.00		930.75	
160.318.00		PCi - Participation système d'alarme VS					630.70	
160.35		Dédommagements à des collect. publiques	5,200.00		5,200.00		4,140.00	
160.353.00		EMIC - Etat-major de conduite	5,200.00		5,200.00		4,140.00	
160.42		Revenus des biens		3,000.00		3,000.00		700.00
160.427.00		PCi - Locations des abris Chalais		2,000.00		2,000.00		700.00
160.427.01		PCi - Locations d'abris Vercorin		1,000.00		1,000.00		
160.46		Subventions						3,500.00
160.461.00		PCi - Forfait pour maintien des abris						3,500.00

Avec crédits complémentaires

Budget de fonctionnement

Compte	Nature	Libellé	Budget 2017		Budget 2016		Comptes 2015	
			Charges	Revenus	Charges	Revenus	Charges	Revenus
19		Autres tâches sécurité publique	50,000.00		50,000.00		56,737.50	
198		Tâches non ventilées	50,000.00		50,000.00		56,737.50	
198.33		Amortissements	50,000.00		50,000.00		56,737.50	
198.331.00		Amortissement ordinaire	50,000.00		50,000.00		56,737.50	

Avec crédits complémentaires

Budget de fonctionnement

Compte	Nature	Libellé	Budget 2017		Budget 2016		Comptes 2015	
			Charges	Revenus	Charges	Revenus	Charges	Revenus
2		Enseignement et formation	2,782,691.00	158,080.00	2,768,470.00	150,850.00	2,759,485.60	155,267.20
21		Ecoles publiques obligatoires	2,520,091.00	102,580.00	2,509,240.00	95,350.00	2,356,104.96	93,017.50
210		Ecole primaire	1,725,691.00	102,580.00	1,665,870.00	95,350.00	1,592,972.41	93,017.50
210.30		Charges de personnel	261,040.00		275,040.00		297,028.60	
210.301.00		Conciergerie école de Chalais	74,000.00		74,000.00		73,450.80	
210.301.01		Conciergerie salle polyvalente Chalais	68,500.00		70,000.00		65,944.30	
210.301.10		Conciergerie école de Vercorin	32,000.00		32,000.00		30,585.55	
210.302.00		Enseignement chant et rythmique	38,740.00		38,740.00		41,409.35	
210.302.03		Enseignants communaux	14,800.00		14,800.00		14,237.35	
210.302.04		Préfet			12,500.00		37,975.85	
210.303.00		Charges sociales	33,000.00		33,000.00			
210.303.10		AVS / AI / APG / AC					12,972.40	
210.303.20		AF - Allocations familiales					6,266.00	
210.304.00		LPP - Prévoyance professionnelle					8,419.45	
210.305.00		LAA - Bâloise					224.60	
210.305.01		LAA - SUVA					4,903.15	
210.305.10		CM - Indemnités journalières					639.80	
210.31		Biens, services et marchandises	540,601.00		533,000.00		477,726.21	
210.310.00		Matériel et frais scolaires	63,700.00		62,700.00		58,890.80	
210.310.10		Activités scolaires	28,000.00		28,000.00		21,038.65	
210.314.00		Ecole de Chalais - Entretien du bâtiment	79,600.00		67,500.00		70,478.30	
210.314.01		Salle polyvalente de Chalais - Entretien	78,200.00		65,500.00		90,883.05	
210.314.02		Ecole de Chalais - Réfections	53,500.00		50,500.00		24,854.70	
210.314.10		Ecole de Vercorin - Entretien bâtiment	77,300.00		85,800.00		53,609.06	
210.314.11		Ecole de Vercorin - Réfections classes	10,000.00		25,000.00		22,328.15	
210.318.00		Transports des élèves	31,000.00		31,000.00		28,981.00	
210.318.30		Cantine scolaire - Livraison des repas	119,301.00		117,000.00		106,662.50	
210.35		Dédommagements à des collect. publiques	2,000.00		2,000.00			
210.352.00		Ecolage primaire dans d'autres communes	2,000.00		2,000.00			
210.361.00		Contribution pour les élèves	814,050.00		835,830.00		818,217.60	

Avec crédits complémentaires

Budget de fonctionnement

Compte	Nature	Libellé	Budget 2017		Budget 2016		Comptes 2015	
			Charges	Revenus	Charges	Revenus	Charges	Revenus
210.362.00		Direction des Ecoles - primaire	108,000.00		20,000.00			
210.42		Revenus des biens		23,800.00		23,800.00		24,570.50
210.427.00		Locations maison d'école		14,800.00		14,800.00		14,800.00
210.427.01		Locations salle polyvalente Chalais		5,000.00		5,000.00		5,813.00
210.427.10		Locations salle polyvalente Vercorin		4,000.00		4,000.00		3,957.50
210.43		Contributions		72,780.00		71,550.00		67,247.00
210.433.00		Ecolage hors commune		5,350.00		5,350.00		4,330.00
210.433.30		Cantine scolaire - factures aux parents		67,430.00		66,200.00		62,917.00
210.46		Subventions		6,000.00				1,200.00
210.461.05		Subvention Matériel scolaire		6,000.00				1,200.00
211		Ecole secondaire - Cycle d'orientation	794,400.00		843,370.00		763,132.55	
211.31		Biens, services et marchandises	10,400.00		10,400.00		6,318.00	
211.318.00		Transports des élèves	10,400.00		10,400.00		6,318.00	
211.35		Dédommagements à des collect. publiques	455,700.00		483,300.00		428,134.55	
211.352.00		Cycle d'orientation de Grône	451,200.00		478,800.00		424,134.55	
211.352.10		Ecolage dans d'autres communes	4,500.00		4,500.00		4,000.00	
211.361.00		Contribution pour les élèves	328,300.00		329,670.00		328,680.00	
211.362.00		Direction des Ecoles - Cycle			20,000.00			
22		Ecoles spécialisées	30,600.00		27,230.00		25,200.34	
220		Ecoles spécialisées	30,600.00		27,230.00		25,200.34	
220.36		Subventions accordées	30,600.00		27,230.00		25,200.34	
220.361.00		Contribution pour les élèves	22,900.00		19,530.00		19,059.94	
220.365.00		Participation aux écoles spécialisées	7,700.00		7,700.00		6,140.40	
23		Formation professionnelle	111,000.00	55,500.00	111,000.00	55,500.00	93,520.30	62,249.70
239		Autres tâches formation professionnelle	111,000.00	55,500.00	111,000.00	55,500.00	93,520.30	62,249.70
239.36		Subventions accordées	111,000.00		111,000.00		93,520.30	
239.361.00		Itinéraire des apprentis					93,520.30	

Avec crédits complémentaires

Budget de fonctionnement

Compte	Nature	Libellé	Budget 2017		Budget 2016		Comptes 2015	
			Charges	Revenus	Charges	Revenus	Charges	Revenus
239.364.00		Itinéraires des apprentis Factures des transporteurs	111,000.00		111,000.00			
239.461.00		Part cantonale itinéraire apprentis		55,500.00		55,500.00		62,249.70
29		Autres tâches enseignement et formation	121,000.00		121,000.00		284,660.00	
298		Tâches non ventilées	121,000.00		121,000.00		284,660.00	
298.33		Amortissements	100,000.00		100,000.00		250,000.00	
298.331.00		Amortissement ordinaire	100,000.00		100,000.00		250,000.00	
298.36		Subventions accordées	21,000.00		21,000.00		34,660.00	
298.366.00		Participation commune abo ski	21,000.00		21,000.00		34,660.00	

Avec crédits complémentaires

Budget de fonctionnement

Compte	Nature	Libellé	Budget 2017		Budget 2016		Comptes 2015	
			Charges	Revenus	Charges	Revenus	Charges	Revenus
3		Culture, loisirs et culte	1,067,220.00	44,690.00	1,004,820.00	44,915.00	996,777.05	46,064.00
30		Encouragement à la culture	327,400.00	40,000.00	317,800.00	40,000.00	316,199.30	40,159.00
300		Bibliothèque	129,200.00	15,000.00	124,900.00	15,000.00	133,899.50	15,159.00
300.30		Charges de personnel	89,100.00		84,800.00		90,974.45	
300.301.00		Personnel de la bibliothèque	78,000.00		73,700.00		77,978.85	
300.301.01		Conciergerie bibliothèque					1,058.50	
300.303.00		Charges sociales	11,100.00		11,100.00			
300.303.10		AVS / AI / APG / AC					5,082.00	
300.303.20		AF - Allocations familiales					2,450.25	
300.304.00		LPP - Prévoyance professionnelle					4,218.00	
300.305.00		LAA - Bâloise					161.40	
300.305.01		LAA - SUVA					25.45	
300.31		Biens, services et marchandises	40,100.00		40,100.00		42,925.05	
300.310.00		Bibliothèques - Livres et matériel	33,600.00		33,600.00		34,276.60	
300.318.00		Bibliothèque de Chalais - Loyer	6,500.00		6,500.00		8,648.45	
300.46		Subventions		15,000.00		15,000.00		15,159.00
300.461.00		Bibliothèques - Subside d'exploitation		15,000.00		15,000.00		15,159.00
303		Sociétés locales	108,800.00		108,800.00		103,896.65	
303.36		Subventions accordées	108,800.00		108,800.00		103,896.65	
303.365.00		Subsides aux sociétés locales	30,500.00		30,500.00		30,000.00	
303.365.10		Soutien aux organisations locales	78,300.00		78,300.00		73,896.65	
309		Autres tâches culturelles	89,400.00	25,000.00	84,100.00	25,000.00	78,403.15	25,000.00
309.30		Charges de personnel	7,500.00		10,200.00		6,889.20	
309.301.00		Concierge centre administratif Vercorin	4,000.00		4,700.00		3,854.90	
309.301.01		Concierge maison bourgeoisiale Vercorin	2,500.00		4,500.00		2,559.40	
309.303.00		Charges sociales	1,000.00		1,000.00			
309.303.10		AVS / AI / APG / AC					121.10	
309.303.20		AF - Allocations familiales					57.15	

Avec crédits complémentaires

Budget de fonctionnement

Compte	Nature	Libellé	Budget 2017		Budget 2016		Comptes 2015	
			Charges	Revenus	Charges	Revenus	Charges	Revenus
309.304.00		LPP - Prévoyance professionnelle					46.75	
309.305.01		LAA - SUVA					249.90	
309.31		Biens, services et marchandises	81,900.00		73,900.00		71,513.95	
309.314.00		Charges Centre administratif Vercorin	30,000.00		22,000.00		16,304.30	
309.314.01		Charges Maison Bourgeoisiale Vercorin	6,400.00		6,400.00		9,709.65	
309.316.00		Location Maison Bourgeoisiale Vercorin	30,500.00		30,500.00		30,500.00	
309.316.01		Location des biens de la Bourgeoisie	15,000.00		15,000.00		15,000.00	
309.42		Revenus des biens		25,000.00		25,000.00		25,000.00
309.427.00		Loyer Centre administratif Vercorin		25,000.00		25,000.00		25,000.00
33		Parcs publics et chemins pédestres	180,500.00	2,090.00	148,400.00	2,315.00	117,951.90	3,265.00
330		Parcs publics et chemins pédestres	180,500.00	2,090.00	148,400.00	2,315.00	117,951.90	3,265.00
330.30		Charges de personnel	18,000.00		18,000.00		24,125.35	
330.301.00		Personnel d'entretien sentiers pédestres	16,000.00		16,000.00		22,944.65	
330.303.00		Charges sociales	2,000.00		2,000.00			
330.303.10		AVS / AI / APG / AC					397.35	
330.303.20		AF - Allocations familiales					191.55	
330.305.01		LAA - SUVA					591.80	
330.31		Biens, services et marchandises	162,500.00		130,400.00		93,826.55	
330.314.00		Entretien des sentiers pédestres	48,000.00		61,500.00		41,039.50	
330.314.10		Entretien parcs et jardins	74,500.00		37,500.00		38,920.65	
330.314.20		Entretien des petits bâtiments communaux	40,000.00		31,400.00		13,866.40	
330.42		Revenus des biens		2,090.00		2,315.00		3,265.00
330.427.00		Location du domaine communal		2,090.00		2,315.00		3,265.00
34		Sports	174,400.00	2,600.00	153,700.00	2,600.00	204,149.20	2,640.00
340		Sports	174,400.00	2,600.00	153,700.00	2,600.00	204,149.20	2,640.00
340.31		Biens, services et marchandises	174,400.00		153,700.00		204,149.20	
340.314.00		Espace Bozon - Frais d'entretien	164,100.00		143,400.00		142,481.45	
340.314.10		Centre du Lavioz - Frais d'exploitation	10,300.00		10,300.00		61,667.75	

Avec crédits complémentaires

Budget de fonctionnement

Compte	Nature	Libellé	Budget 2017		Budget 2016		Comptes 2015	
			Charges	Revenus	Charges	Revenus	Charges	Revenus
340.42		Revenu des biens		2,600.00		2,600.00		2,640.00
340.427.00		Espace Bozon - Locations		2,600.00		2,600.00		840.00
340.427.10		Centre du Lavioz - Locations						1,800.00
39		Autres tâches loisirs et culte	384,920.00		384,920.00		358,476.65	
390		Eglise catholique romaine	167,000.00		167,000.00		159,232.75	
390.36		Subventions accordées	167,000.00		167,000.00		159,232.75	
390.362.00		Paroisse de Chalais	100,000.00		100,000.00		99,065.70	
390.362.01		Paroisse de Vercorin	67,000.00		67,000.00		60,167.05	
391		Eglise réformée évangélique	17,920.00		17,920.00		17,920.00	
391.36		Subventions accordées	17,920.00		17,920.00		17,920.00	
391.362.00		Eglise réformée de Sierre	17,920.00		17,920.00		17,920.00	
398		Tâches non ventilées	200,000.00		200,000.00		181,323.90	
398.33		Amortissements	200,000.00		200,000.00		181,323.90	
398.331.00		Amortissement ordinaire	200,000.00		200,000.00		181,323.90	

Avec crédits complémentaires

Budget de fonctionnement

Compte	Nature	Libellé	Budget 2017		Budget 2016		Comptes 2015	
			Charges	Revenus	Charges	Revenus	Charges	Revenus
4		Santé	280,980.00		283,000.00		221,005.00	
44		Centre médico-social régional	111,180.00		106,500.00		104,778.75	
440		Centre médico-social régional	111,180.00		106,500.00		104,778.75	
440.362.00		Centre Médico-Social	111,180.00		106,500.00		104,778.75	
450.361.00		Financement de la prise en charge ambulatoire des addictions	7,700.00		9,500.00		9,067.20	
46		Service médical des écoles	80,000.00		80,000.00		77,551.40	
460		Prophylaxie dentaire	80,000.00		80,000.00		77,551.40	
460.36		Subventions accordées	80,000.00		80,000.00		77,551.40	
460.364.00		Frais dentaires scolaires					77,551.40	
460.366.00		Soins dentaires scolaires	80,000.00		80,000.00			
470.361.00		Contrôle des denrées alimentaires			5,800.00			
49		Autres dépenses de santé	82,100.00		81,200.00		29,607.65	
490.361.00		Financement dispositif pré-hospitalier	32,100.00		31,200.00		29,607.65	
498		Tâches non ventilées	50,000.00		50,000.00			
498.33		Amortissements	50,000.00		50,000.00			
498.331.00		Amortissement ordinaire	50,000.00		50,000.00			

Avec crédits complémentaires

Budget de fonctionnement

Compte	Nature	Libellé	Budget 2017		Budget 2016		Comptes 2015	
			Charges	Revenus	Charges	Revenus	Charges	Revenus
5		Prévoyance sociale	1,768,000.00	12,300.00	1,731,140.00	11,700.00	1,610,005.94	12,539.40
50		AVS et AI	18,000.00	12,300.00	18,000.00	11,700.00	18,006.00	12,539.40
500		Agence AVS	18,000.00	12,300.00	18,000.00	11,700.00	18,006.00	12,539.40
500.30		Charges de personnel	18,000.00		18,000.00		18,006.00	
500.301.00		Agence AVS	15,500.00		15,500.00		15,447.75	
500.303.00		Charges sociales	2,500.00		2,500.00			
500.303.10		AVS / AI / APG / AC					984.80	
500.303.20		AF - Allocations familiales					475.10	
500.304.00		LPP - Prévoyance professionnelle					937.80	
500.305.00		LAA - Bâloise					31.85	
500.305.10		CM - Indemnités journalières					128.70	
500.43		Contributions						416.50
500.436.00		Indemnités journalières remboursées						416.50
500.451.00		Part du canton à l'agence AVS		12,300.00		11,700.00		12,122.90
52		Assurance maladie	371,000.00		362,800.00		370,912.50	
520		Assurance maladie	371,000.00		362,800.00		370,912.50	
520.36		Subventions accordées	371,000.00		362,800.00		370,912.50	
520.366.00		Participation à la caisse maladie	371,000.00		362,800.00		370,912.50	
53		Autres assurances sociales	152,100.00		148,440.00		171,730.05	
530		Prestations complémentaires AVS et AI	152,100.00		148,440.00		171,730.05	
530.36		Subventions accordées	152,100.00		148,440.00		171,730.05	
530.361.00		Financement prestations complémentaires	152,100.00		148,440.00		171,730.05	
54		Protection de la jeunesse	362,200.00		350,200.00		308,830.44	
540.361.00		Curatelles éducatives			17,600.00			
541		Garderie d'enfants, crèches	362,200.00		332,600.00		308,830.44	
541.301.00		Conciergerie crèche	23,000.00		23,000.00		11,311.40	
541.303.10		AVS / AI / APG / AC	1,800.00		1,800.00		727.25	

Avec crédits complémentaires

Budget de fonctionnement

Compte	Nature	Libellé	Budget 2017		Budget 2016		Comptes 2015	
			Charges	Revenus	Charges	Revenus	Charges	Revenus
541.303.20		AF - Allocations familiales					350.50	
541.304.00		LPP - Prévoyance professionnelle					98.25	
541.305.00		LAA - Bâloise					1.70	
541.305.01		LAA - SUVA					260.00	
541.31		Biens, services et marchandises	29,500.00		29,600.00		44,286.10	
541.314.00		Crèche les Jasmins travaux divers	2,500.00		2,600.00		17,461.10	
541.316		Loyers, fermages	27,000.00		27,000.00		26,825.00	
541.316.00		Loyer crèche de Chalais	27,000.00		27,000.00		26,825.00	
541.35		Dédommagements à des collect. publiques	307,900.00		278,200.00		251,795.24	
541.352.00		Crèche de Chalais - Fonctionnement	307,900.00		278,200.00		251,795.24	
55		Handicapés	282,400.00		274,900.00		320,989.45	
550		Handicapés	282,400.00		274,900.00		320,989.45	
550.36		Subventions accordées	282,400.00		274,900.00		320,989.45	
550.361.00		Mesures en faveur des handicapés	282,400.00		274,900.00		320,989.45	
570.364.00		Financement EMS - Soins longue durée	200,000.00		192,800.00		183,676.60	
58		Assistance	382,300.00		384,000.00		217,193.25	
580		Aide sociale individuelle	342,500.00		347,800.00		171,624.25	
580.36		Subventions accordées	342,500.00		347,800.00		171,624.25	
580.366.00		Service assistance/Avance pensions alim.	342,500.00		347,800.00		171,624.25	
582		Fonds cantonal pour l'emploi	35,600.00		32,000.00		45,569.00	
582.36		Subventions accordées	35,600.00		32,000.00		45,569.00	
582.361.00		Fonds cantonal pour l'emploi	35,600.00		32,000.00		45,569.00	
589.362.00		Politique intégration	2,500.00		2,500.00			
589.365.00		Aide Transport Handicap	1,700.00		1,700.00			
59		Autres tâches prévoyance sociale					18,667.65	
598		Report des investissements					18,667.65	
598.33		Amortissements					18,667.65	

Avec crédits complémentaires

Budget de fonctionnement

Compte	Nature	Libellé	Budget 2017		Budget 2016		Comptes 2015	
			Charges	Revenus	Charges	Revenus	Charges	Revenus
598.331.00		Amortissement ordinaire					18,667.65	

Avec crédits complémentaires

Budget de fonctionnement

Compte	Nature	Libellé	Budget 2017		Budget 2016		Comptes 2015	
			Charges	Revenus	Charges	Revenus	Charges	Revenus
6		Trafic	2,417,030.00	133,960.00	2,192,730.00	171,960.00	2,077,684.53	206,412.50
61		Routes cantonales	184,900.00		129,400.00		219,487.60	
610		Routes cantonales	184,900.00		129,400.00		219,487.60	
610.36		Subventions accordées	184,900.00		129,400.00		219,487.60	
610.361.00		Entretien des routes cantonales	184,900.00		129,400.00		219,487.60	
62		Routes communales	885,730.00	47,960.00	816,930.00	82,960.00	784,958.65	97,576.20
620		Réseau des routes communales	763,130.00	15,800.00	711,130.00	15,800.00	712,753.00	11,096.25
620.31		Biens, services et marchandises	763,130.00		711,130.00		712,753.00	
620.312.00		Electricité pour éclairage public	50,000.00		50,000.00		49,796.75	
620.312.10		Entretien du réseau d'éclairage public	59,500.00		59,500.00		57,800.90	
620.314.00		Entretien du réseau routier	247,500.00		190,500.00		240,752.40	
620.314.01		Marquage et signalisation	21,000.00		26,000.00		29,423.65	
620.314.02		Balayage mécanique	34,000.00		34,000.00		16,258.30	
620.314.03		Déblaiement des neiges	180,000.00		180,000.00		158,953.45	
620.314.04		Entretien des bordures de routes	45,000.00		45,000.00		40,014.00	
620.314.05		Salage complet	126,130.00		126,130.00		119,753.55	
620.42		Revenus des biens		1,400.00		1,400.00		1,313.00
620.427.00		Redevances Station service de Vercorin		1,400.00		1,400.00		1,313.00
620.461.00		Subventions routes		14,400.00		14,400.00		9,783.25
621		Parkings et places de stationnement	9,500.00	32,160.00	21,000.00	67,160.00	10,607.75	86,479.95
621.31		Biens, services et marchandises	9,500.00		21,000.00		10,607.75	
621.314.00		Entretien du parking Télécabine Vercorin	8,000.00		17,500.00		10,607.75	
621.315.00		Entretien des parcomètres de Vercorin	1,500.00		3,500.00			
621.42		Revenus des biens		32,160.00		67,160.00		66,479.95
621.427.00		Recettes des parcomètres		6,000.00		41,000.00		36,898.95
621.427.01		Locations de places de parc		15,160.00		15,160.00		13,091.00
621.427.03		Locations de dépôts Vercorin		11,000.00		11,000.00		16,490.00
621.43		Contributions						20,000.00

Avec crédits complémentaires

Budget de fonctionnement

Compte	Nature	Libellé	Budget 2017		Budget 2016		Comptes 2015	
			Charges	Revenus	Charges	Revenus	Charges	Revenus
621.430.00		Taxe de compensation place de parc						20,000.00
622		Ateliers	113,100.00		84,800.00		61,597.90	
622.31		Biens, services et marchandises	113,100.00		84,800.00		61,597.90	
622.311.00		Achat de matériel des travaux publics	10,000.00		10,000.00		14,394.70	
622.311.10		Frais de communication travaux publics	4,000.00		4,000.00		3,491.45	
622.315.00		Véhicules communaux	40,000.00				191.65	
622.315.10		Mitsubishi L200 - VS 303847	14,800.00		14,300.00		11,744.25	
622.315.11		Fiat Panda 4x4 - VS 35368	4,300.00		13,700.00		4,780.40	
622.315.12		Mitsubishi L200 - VS 90218	14,800.00		14,300.00		11,540.35	
622.315.19		Remorques et autres accessoires	25,200.00		28,500.00		15,179.70	
622.315.20		Dégâts aux tiers					275.40	
65		Trafic régional	286,400.00		286,400.00		243,875.90	
650		Entreprises de trafic régional	50,000.00		50,000.00		53,854.90	
650.36		Subventions accordées	50,000.00		50,000.00		53,854.90	
650.361.00		Transports publics	50,000.00		50,000.00		53,854.90	
651		Entreprises de trafic local	236,400.00		236,400.00		190,021.00	
651.36		Subventions accordées	236,400.00		236,400.00		190,021.00	
651.365.00		Transports nocturnes	8,900.00		8,900.00		9,521.00	
651.365.10		Transports touristiques	227,500.00		227,500.00		180,500.00	
69		Autres tâches relatives au trafic	1,060,000.00	86,000.00	960,000.00	89,000.00	829,362.38	108,836.30
698		Autres tâches relatives au trafic	1,060,000.00	86,000.00	960,000.00	89,000.00	829,362.38	108,836.30
698.30		Charges de personnel	600,000.00		500,000.00		513,026.85	
698.301.00		Personnel d'exploitation	270,000.00		220,000.00		228,098.35	
698.301.02		Emplois d'été	10,000.00		10,000.00		12,649.25	
698.301.10		Auxiliaires d'exploitation	30,000.00		20,000.00		24,013.70	
698.301.20		Personnel administratif	205,000.00		175,000.00		160,269.50	
698.303.00		Charges sociales	85,000.00		75,000.00			
698.303.10		AVS / AI / APG / AC					29,662.55	

Avec crédits complémentaires

Budget de fonctionnement

Compte	Nature	Libellé	Budget 2017		Budget 2016		Comptes 2015	
			Charges	Revenus	Charges	Revenus	Charges	Revenus
698.303.20		AF - Allocations familiales					12,409.70	
698.304.00		LPP - Prévoyance professionnelle					30,139.75	
698.305.00		LAA - Bâloise					132.75	
698.305.01		LAA - SUVA					11,463.80	
698.305.10		CM - Indemnités journalières					3,741.50	
698.309		Autres charges du personnel					446.00	
698.309.00		Autres charges du personnel					446.00	
698.33		Amortissements	460,000.00		460,000.00		316,335.53	
698.331.00		Amortissement ordinaire	460,000.00		460,000.00		316,335.53	
698.43		Contributions				3,000.00		6,036.30
698.436.00		Indemnités journalières remboursées				3,000.00		6,036.30
698.49		Imputations internes		86,000.00		86,000.00		102,800.00
698.490.01		Frais de personnel imputés (Taxes SP)		86,000.00		86,000.00		102,800.00

Avec crédits complémentaires

Budget de fonctionnement

Compte	Nature	Libellé	Budget 2017		Budget 2016		Comptes 2015	
			Charges	Revenus	Charges	Revenus	Charges	Revenus
7		Protection et aménag. de l'environnement	2,734,620.00	2,323,000.00	2,670,100.00	2,293,000.00	3,025,870.08	2,332,975.40
70		Approv. et alimentation en eau potable	859,620.00	805,000.00	871,500.00	800,000.00	991,033.98	799,211.60
700		Approv. et alimentation en eau potable	859,620.00	805,000.00	871,500.00	800,000.00	991,033.98	799,211.60
700.30		Charges de personnel	500.00		4,000.00			
700.301.00		Personnel station des Planards			3,500.00			
700.303.00		Charges sociales	500.00		500.00			
700.31		Biens, services et marchandises	192,500.00		232,500.00		303,114.53	
700.314.00		Entretien du réseau d'eau	182,500.00		174,500.00		272,056.18	
700.314.01		Exploitation de la station des Planards	22,000.00		26,000.00		20,037.40	
700.314.02		Analyses et contrôles de qualité	6,000.00		5,000.00		10,683.10	
700.314.03		Recherches de conduites et de fuites	2,000.00		2,000.00		1,996.75	
700.314.04		Installation pluviomètre - Ziettes					177.00	
700.318.00		Etude carte des dangers			35,000.00		21,640.85	
700.319.00		TVA s/service d'eau	20,000.00-		10,000.00-		23,476.75-	
700.33		Amortissements	357,000.00		327,000.00		367,438.45	
700.330.01		Pertes sur créances service des eaux					3,723.45	
700.331.00		Amortissement ordinaire	357,000.00		327,000.00		363,715.00	
700.39		Imputations internes	309,620.00		308,000.00		320,481.00	
700.390.00		Frais de personnel imputés (admin)	24,620.00		23,000.00		24,000.00	
700.390.01		Frais de personnel imputés (exploit)	35,000.00		35,000.00		53,500.00	
700.391.00		Intérêts passifs imputés	250,000.00		250,000.00		242,981.00	
700.43		Contributions		805,000.00		800,000.00		799,211.60
700.434.00		Taxe annuelle d'eau		805,000.00		800,000.00		799,211.60
71		Assainissement des eaux usées	700,300.00	660,000.00	680,300.00	660,000.00	780,993.43	661,427.50
710		Assainissement des eaux usées	335,300.00	660,000.00	330,300.00	660,000.00	443,983.00	661,427.50
710.31		Biens, services et marchandises	145,000.00		160,000.00		233,707.90	
710.314.00		Entretien du réseau des égouts	130,000.00		145,000.00		201,361.40	
710.319.00		TVA s/service d'égouts	15,000.00		15,000.00		32,346.50	

Avec crédits complémentaires

Budget de fonctionnement

Compte	Nature	Libellé	Budget 2017		Budget 2016		Comptes 2015	
			Charges	Revenus	Charges	Revenus	Charges	Revenus
710.33		Amortissements	120,000.00		100,000.00		139,168.10	
710.330.01		Pertes sur créances service des égouts					2,921.20	
710.331.00		Amortissement ordinaire	120,000.00		100,000.00		136,246.90	
710.39		Imputations internes	70,300.00		70,300.00		71,107.00	
710.390.00		Frais de personnel imputés (admin)	21,600.00		21,600.00		20,000.00	
710.390.01		Frais de personnel imputés (exploit)	8,700.00		8,700.00		2,900.00	
710.391.00		Intérêts passifs imputés	40,000.00		40,000.00		48,207.00	
710.43		Contributions		660,000.00		660,000.00		661,427.50
710.434.00		Taxe annuelle d'égouts		660,000.00		660,000.00		661,427.50
711		Station d'épuration des eaux usées	365,000.00		350,000.00		337,010.43	
711.35		Dédommagements à des collect. publiques	365,000.00		350,000.00		337,010.43	
711.352.00		Step de Granges	365,000.00		350,000.00		337,010.43	
72		Traitement des déchets	832,600.00	740,000.00	791,700.00	716,000.00	753,156.55	731,627.40
720		Traitement des déchets	682,600.00	740,000.00	641,700.00	716,000.00	604,017.90	731,627.40
720.30		Charges de personnel	10,100.00		10,100.00		12,748.80	
720.301.00		Personnel des déchetteries	9,300.00		9,300.00		12,388.85	
720.303.00		Charges sociales	800.00		800.00			
720.305.01		LAA - SUVA					359.95	
720.31		Biens, services et marchandises	328,600.00		300,600.00		246,328.35	
720.314.00		Frais d'exploitation des déchetteries	29,500.00		49,500.00		39,900.70	
720.314.10		Bois et déchets verts	50,000.00		45,000.00		14,202.80	
720.318.00		Enlèvement des ordures ménagères	201,000.00		158,000.00		135,796.10	
720.318.10		Enlèvement de bennes à papiers et verres	26,100.00		26,100.00		25,120.70	
720.319.00		TVA s/service d'hygiène	22,000.00		22,000.00		31,308.05	
720.33		Amortissements	50,000.00		50,000.00		67,639.50	
720.330.01		Pertes sur créances service des ordures					3,179.20	
720.331.00		Amortissement ordinaire	50,000.00		50,000.00		64,460.30	
720.352.00		Déchetterie des Etreys	162,000.00		150,000.00		130,375.25	

Avec crédits complémentaires

Budget de fonctionnement

Compte	Nature	Libellé	Budget 2017		Budget 2016		Comptes 2015	
			Charges	Revenus	Charges	Revenus	Charges	Revenus
720.39		Imputations internes	131,900.00		131,000.00		146,926.00	
720.390.00		Frais de personnel imputés (admin)	21,900.00		21,000.00		21,000.00	
720.390.01		Frais de personnel imputés (exploit)	40,000.00		40,000.00		46,400.00	
720.391.00		Intérêts passifs imputés	70,000.00		70,000.00		79,526.00	
720.43		Contributions		740,000.00		716,000.00		731,627.40
720.434.00		Taxe annuelle enlèvement des ordures		730,000.00		716,000.00		731,627.40
720.436.00		Facturation à des tiers		10,000.00				
721		Usine d'incinération des déchets	150,000.00		150,000.00		149,138.65	
721.35		Dédommagements à des collect. publiques	150,000.00		150,000.00		149,138.65	
721.352.00		UTO - Uvrier	150,000.00		150,000.00		149,138.65	
74		Cimetières, crématoires et columbariums	8,300.00	26,000.00	7,800.00	26,000.00	10,635.10	20,200.00
740		Cimetières, crématoires et columbariums	8,300.00	26,000.00	7,800.00	26,000.00	10,635.10	20,200.00
740.30		Charges de personnel	2,300.00		2,300.00		2,260.35	
740.301.00		Personnel d'entretien cimetières	2,000.00		2,000.00		2,013.05	
740.303.00		Charges sociales	300.00		300.00			
740.303.10		AVS / AI / APG / AC					127.85	
740.303.20		AF - Allocations familiales					61.65	
740.305.01		LAA - SUVA					57.80	
740.31		Biens, services et marchandises	6,000.00		5,500.00		8,374.75	
740.314.00		Chapelle ardente et cimetières - Entret.	2,000.00		2,000.00		4,134.70	
740.318.00		Frais d'inhumation	4,000.00		3,500.00		4,240.05	
740.43		Contributions		26,000.00		26,000.00		20,200.00
740.434.00		Concessions et inhumations		26,000.00		26,000.00		20,200.00
75		Correction des eaux	115,000.00	32,000.00	113,000.00	31,000.00	188,964.30	68,280.90
750		Correction des eaux	115,000.00	32,000.00	113,000.00	31,000.00	188,964.30	68,280.90
750.31		Biens, services et marchandises	60,000.00		58,000.00		188,964.30	
750.314.00		Entretien canaux et torrents	60,000.00		58,000.00		188,964.30	
750.331.00		Amortissement	55,000.00		55,000.00			

Avec crédits complémentaires

Budget de fonctionnement

Compte	Nature	Libellé	Budget 2017		Budget 2016		Comptes 2015	
			Charges	Revenus	Charges	Revenus	Charges	Revenus
750.42		Revenus des biens		2,000.00		2,000.00		2,000.00
750.427.00		Redevances du dépotoir de la Réchy		2,000.00		2,000.00		2,000.00
750.46		Subventions		30,000.00		29,000.00		66,280.90
750.461.00		Entretien canaux + torrents		30,000.00		29,000.00		66,280.90
79		Aménagement	218,800.00	60,000.00	205,800.00	60,000.00	301,086.72	52,228.00
790		Aménagement du territoire	88,800.00	60,000.00	71,800.00	60,000.00	115,132.72	52,228.00
790.30		Charges de personnel	44,800.00		44,800.00		46,796.90	
790.300.00		Personnel de l'édilité	1,000.00		1,000.00		396.00	
790.300.01		Commission communale des constructions	8,000.00		8,000.00		10,374.00	
790.301.03		Personnel administratif	30,000.00		30,000.00		30,895.50	
790.303.00		Charges sociales	5,800.00		5,800.00			
790.303.10		AVS / AI / APG / AC					1,970.15	
790.303.20		AF - Allocations familiales					949.65	
790.304.00		LPP - Prévoyance professionnelle					1,875.60	
790.305.00		LAA - Bâloise					78.60	
790.305.10		CM - Indemnités journalières					257.40	
790.31		Biens, services et marchandises	37,000.00		27,000.00		68,335.82	
790.318.00		Frais de publications	7,000.00		7,000.00		7,166.57	
790.318.01		Emoluments de contrôle des constructions	20,000.00		20,000.00		25,922.55	
790.318.03		Etude LAT	10,000.00				35,246.70	
790.362.00		AGGLO Valais	7,000.00					
790.43		Contributions		60,000.00		60,000.00		52,228.00
790.431.00		Permis de construire		50,000.00		50,000.00		46,228.00
790.437.00		Amendes de constructions		10,000.00		10,000.00		6,000.00
798		Tâches non ventilées	130,000.00		134,000.00		185,954.00	
798.33		Amortissements	130,000.00		134,000.00		185,954.00	
798.331.00		Amortissement ordinaire	130,000.00		134,000.00		185,954.00	

Avec crédits complémentaires

Budget de fonctionnement

Compte	Nature	Libellé	Budget 2017		Budget 2016		Comptes 2015	
			Charges	Revenus	Charges	Revenus	Charges	Revenus
8		Economie publique	538,089.00	220,400.00	601,815.00	220,400.00	487,209.27	269,448.80
80		Agriculture	43,900.00	32,400.00	53,300.00	32,400.00	61,018.15	32,115.60
800		Agriculture	38,200.00	32,400.00	47,600.00	32,400.00	55,651.15	32,115.60
800.30		Charges de personnel	7,500.00		7,500.00		8,231.15	
800.301.00		Inspecteur du bétail	1,000.00		1,000.00		674.30	
800.301.01		Préposé à la culture des champs	1,500.00		1,500.00		1,550.40	
800.301.03		Personnel administratif	4,000.00		4,000.00		5,149.25	
800.303.00		Charges sociales	1,000.00		1,000.00			
800.303.10		AVS / AI / APG / AC					328.30	
800.303.20		AF - Allocations familiales					158.55	
800.304.00		LPP - Prévoyance professionnelle					312.60	
800.305.00		LAA - Bâloise					14.85	
800.305.10		CM - Indemnités journalières					42.90	
800.31		Biens, services et marchandises	20,000.00		20,000.00		20,248.90	
800.313.00		Ver de la grappe	20,000.00		20,000.00		19,856.70	
800.314.00		Ecurie de Vercorin - Entretien					392.20	
800.352.00		Réseau agro-environnemental (Grône, Chippis, Chalais, Etat)			9,400.00		15,230.10	
800.36		Subventions accordées	10,700.00		10,700.00		11,941.00	
800.365.04		Développement régional Agriculture	8,700.00		8,700.00		9,691.00	
800.366.00		Insémination artificielle	2,000.00		2,000.00		2,250.00	
800.42		Revenus des biens		3,600.00		3,600.00		3,600.00
800.427.00		Ecurie de Vercorin - Loyer		3,600.00		3,600.00		3,600.00
800.43		Contributions		28,800.00		28,800.00		28,215.60
800.436.00		Ver de la grappe - Part des tiers		28,800.00		28,800.00		28,215.60
800.46		Subventions						300.00
800.461.10		Tenue du registre des vignes						300.00
801		Irrigation	5,700.00		5,700.00		5,367.00	

Avec crédits complémentaires

Budget de fonctionnement

Compte	Nature	Libellé	Budget 2017		Budget 2016		Comptes 2015	
			Charges	Revenus	Charges	Revenus	Charges	Revenus
801.31		Biens, services et marchandises	5,700.00		5,700.00		5,367.00	
801.312.00		Droits d'eau	5,700.00		5,700.00		5,367.00	
81		Sylviculture	8,000.00		8,000.00		25,123.75	5,000.00
810		Sylviculture	8,000.00		8,000.00		25,123.75	5,000.00
810.31		Biens, services et marchandises	8,000.00		8,000.00		25,123.75	
810.314.00		Triage Forestier du Vallon entretien					16,183.25	
810.318.00		Part au garde forestier	8,000.00		8,000.00		8,940.50	
810.435.00		Ventes de bois						5,000.00
83		Tourisme	151,500.00	60,000.00	151,500.00	60,000.00	178,591.20	60,471.10
830		Société de développement	151,500.00	60,000.00	151,500.00	60,000.00	178,591.20	60,471.10
830.352		Communes	60,000.00		60,000.00		67,000.00	
830.352.00		Ristourne de la TPT à Vercorin Tourisme	60,000.00		60,000.00		67,000.00	
830.36		Subventions accordées	91,500.00		91,500.00		111,591.20	
830.364.00		SAT - Promotion touristique	6,800.00		6,800.00		27,700.00	
830.364.01		Bureau de l'OT Vercorin	25,000.00		25,000.00		25,000.00	
830.364.02		Frais pour l'OT Vercorin	16,500.00		16,500.00		16,500.00	
830.364.03		Animations touristiques	18,200.00		18,200.00		18,200.00	
830.364.04		Dépenses à caractère touristique	25,000.00		25,000.00		24,191.20	
830.434		Autres redevances d'utilisation et prestations de services		60,000.00		60,000.00		60,471.10
830.434.00		Perception de la TPT		60,000.00		60,000.00		60,471.10
84		Industrie, artisanat et commerce	73,689.00		73,015.00		67,768.50	
840		Industrie, artisanat et commerce	73,689.00		73,015.00		67,768.50	
840.35		Dédommagements à des collect. publiques	73,689.00		73,015.00		67,768.50	
840.352.00		Sierre Région	73,689.00		73,015.00		67,768.50	
86		Energie	156,000.00	128,000.00	161,000.00	128,000.00	147,006.32	171,862.10
860		Electricité	156,000.00	128,000.00	161,000.00	128,000.00	147,006.32	171,862.10

Avec crédits complémentaires

Budget de fonctionnement

Compte	Nature	Libellé	Budget 2017		Budget 2016		Comptes 2015	
			Charges	Revenus	Charges	Revenus	Charges	Revenus
860.312.10		Forces Motrices Gougra, Sierre Livraison énergie	144,000.00		149,000.00		145,418.87	
860.319.00		TVA s/énergie	12,000.00		12,000.00		969.95	
860.35		Dédommagements à des collect. publiques					617.50	
860.352.00		Ass. retour des forces hydrauliques					617.50	
860.435.00		Ventes électricité		128,000.00		128,000.00		171,862.10
87		Autres exploitations artisanales			50,000.00		7,701.35	
870		Exploitations artisanales			50,000.00		7,701.35	
870.314.00		Gravière des Zittes			50,000.00		7,701.35	
89		Autres tâches économie publique	105,000.00		105,000.00			
898		Tâches non ventilées	105,000.00		105,000.00			
898.33		Amortissements	105,000.00		105,000.00			
898.331.00		Amortissement ordinaire	105,000.00		105,000.00			

Avec crédits complémentaires

Budget de fonctionnement

Compte	Nature	Libellé	Budget 2017		Budget 2016		Comptes 2015	
			Charges	Revenus	Charges	Revenus	Charges	Revenus
9		Finances et impôts	957,118.00	11,234,649.00	984,103.00	11,008,961.00	1,362,158.83	11,217,879.69
90		Impôts	180,000.00	9,028,075.00	180,000.00	8,842,000.00	253,035.97	9,027,797.55
900		Impôts personnes physiques	172,000.00	8,438,075.00	172,000.00	8,252,000.00	237,816.02	8,429,684.30
900.31		Biens, services et marchandises	40,000.00		40,000.00		49,552.24	
900.318.04		Frais d'encaissement impôts	40,000.00		40,000.00		49,552.24	
900.33		Amortissements	85,000.00		85,000.00		140,904.18	
900.330.00		Pertes sur débiteurs (Impôts)	80,000.00		80,000.00		140,904.18	
900.330.10		Pertes fiscales sur Revenu + Fortune	5,000.00		5,000.00			
900.34		Parts à des contrib. sans affectation	47,000.00		47,000.00		47,359.60	
900.341.01		Impôt sur les immeubles bâtis (Art. 188)	47,000.00		47,000.00		47,359.60	
900.40		Impôts		8,438,075.00		8,252,000.00		8,429,684.30
900.400.10		Impôt sur le revenu		6,200,000.00		6,100,000.00		6,191,101.75
900.400.20		Impôt sur la fortune		1,000,000.00		976,000.00		1,025,526.65
900.400.30		Impôt à la source		220,000.00		180,000.00		241,685.35
900.400.40		Impôt personnel		27,000.00		27,000.00		25,658.50
900.400.50		Impôt global		100,000.00		100,000.00		61,765.60
900.402.00		Impôt foncier des personnes physiques		480,000.00		470,000.00		482,764.05
900.402.20		Impôt sur les immeubles bâtis (Art. 188)		83,000.00		83,000.00		86,163.45
900.403.00		Impôt sur les gains immobiliers		140,000.00		140,000.00		80,974.90
900.403.10		Impôt sur les prestations en capital		120,000.00		120,000.00		140,473.20
900.403.30		Impôt sur les gains de loterie						563.25
900.405.00		Impôt sur les successions et donations		35,000.00		25,000.00		61,877.60
900.406.00		Impôt sur les chiens		33,075.00		31,000.00		31,130.00
901		Impôts personnes morales		590,000.00		590,000.00	494.75	598,113.25
901.330.00		Remise d'impôts PM					441.75	
901.330.10		Pertes fiscales sur impôts PM					53.00	
901.40		Impôts		590,000.00		590,000.00		598,113.25
901.401.10		Impôt sur le bénéfice		350,000.00		350,000.00		359,595.30
901.401.20		Impôt sur le capital		160,000.00		160,000.00		155,721.30

Avec crédits complémentaires

Budget de fonctionnement

Compte	Nature	Libellé	Budget 2017		Budget 2016		Comptes 2015	
			Charges	Revenus	Charges	Revenus	Charges	Revenus
901.402.10		Impôt foncier des sociétés		80,000.00		80,000.00		82,796.65
909.318.00		Impôts payés à d'autres collectivités	8,000.00		8,000.00		14,725.20	
92		Péréquation financière		1,082,614.00		1,039,101.00		1,042,831.00
920		Péréquation financière		1,082,614.00		1,039,101.00		1,042,831.00
920.44		Parts à des recettes sans affectation		1,082,614.00		1,039,101.00		1,042,831.00
920.441.01		Péréquation financière fonds de compensation des ressources		1,082,614.00		1,039,101.00		1,042,831.00
930.440.00		Part aux recettes CO2						1,019.35
932.411.00		Concessions et redevances hydrauliques		72,000.00		72,000.00		78,885.00
932.411.02		Vallon de Réchy - Confédération						8,463.90
932.441.00		Patentes des établissements publics		2,700.00		2,700.00		4,540.80
94		Gérance de la fortune et des dettes	440,118.00	1,049,260.00	467,103.00	1,053,160.00	477,574.96	1,054,342.09
940		Intérêts	416,453.00	707,620.00	443,903.00	707,620.00	438,108.16	701,515.74
940.314.01		Immeuble "La Postale"					3,424.50	
940.32		Intérêts passifs	416,453.00		443,903.00		434,683.66	
940.321.00		Intérêts des dettes à court terme	3,500.00		10,000.00		3,221.20	
940.322.00		Intérêts des dettes à long terme	347,053.00		368,003.00		346,038.50	
940.329.00		Intérêts rémunérateurs	5,900.00		5,900.00		6,598.40	
940.329.01		Intérêts et escomptes accordés	60,000.00		60,000.00		78,825.56	
940.42		Revenus des biens		347,620.00		347,620.00		330,801.74
940.420.00		Intérêts des C/C et des placements à vue						31.39
940.421.00		Intérêts de retard et frais récupérés		180,000.00		180,000.00		163,378.95
940.422.00		Rendement des titres		167,620.00		167,620.00		165,471.40
940.424.10		Actes de défauts de biens récupérés						1,920.00
940.49		Imputations internes		360,000.00		360,000.00		370,714.00
940.491.00		Intérêts passifs imputés		360,000.00		360,000.00		370,714.00
942		Immeubles du patrimoine financier	23,665.00	166,640.00	23,200.00	166,640.00	39,466.80	165,026.95
942.301.00		Concierge "La Postale"	3,825.00		3,360.00		3,825.00	
942.303.10		AVS / AI / APG / AC	240.00		240.00		246.10	

Avec crédits complémentaires

Budget de fonctionnement

Compte	Nature	Libellé	Budget 2017		Budget 2016		Comptes 2015	
			Charges	Revenus	Charges	Revenus	Charges	Revenus
942.303.20		AF - Allocations familiales					118.60	
942.305.01		LAA - SUVA					110.95	
942.31		Biens, services et marchandises	19,600.00		19,600.00		35,166.15	
942.314.00		Charges "La Forge"	4,600.00		4,600.00		17,094.80	
942.314.10		Charges "La Postale"	15,000.00		15,000.00		18,071.35	
942.42		Revenus des biens		166,640.00		166,640.00		165,026.95
942.423.00		Locations - "La Forge"		35,640.00		35,640.00		33,440.00
942.423.01		Locations - "La Postale"		131,000.00		131,000.00		131,586.95
943		Domaines		175,000.00		178,900.00		187,799.40
943.42		Revenu des biens		175,000.00		178,900.00		187,799.40
943.427.00		PCP - Droits d'utilisation du sol		175,000.00		178,900.00		187,799.40
99		Postes non ventilés	337,000.00		337,000.00		631,547.90	
998		Tâches non ventilées	337,000.00		337,000.00		631,547.90	
998.33		Amortissements	337,000.00		337,000.00		631,547.90	
998.330.00		Amortissement du patrimoine financier	337,000.00		337,000.00		631,547.90	

Avec crédits complémentaires

Budget de fonctionnement

Récapitulation	Budget 2017		Budget 2016		Comptes 2015	
	Charges	Revenus	Charges	Revenus	Charges	Revenus
0 Administration générale	963,900.00	110,520.00 853,380.00	1,068,500.00	107,000.00 961,500.00	993,376.90	110,931.29 882,445.61
1 Sécurité publique	681,200.00	174,200.00 507,000.00	621,830.00	159,200.00 462,630.00	690,309.90	159,991.10 530,318.80
2 Enseignement et formation	2,782,691.00	158,080.00 2,624,611.00	2,768,470.00	150,850.00 2,617,620.00	2,759,485.60	155,267.20 2,604,218.40
3 Culture, loisirs et culte	1,067,220.00	44,690.00 1,022,530.00	1,004,820.00	44,915.00 959,905.00	996,777.05	46,064.00 950,713.05
4 Santé	280,980.00	280,980.00	283,000.00	283,000.00	221,005.00	221,005.00
5 Prévoyance sociale	1,768,000.00	12,300.00 1,755,700.00	1,731,140.00	11,700.00 1,719,440.00	1,610,005.94	12,539.40 1,597,466.54
6 Trafic	2,417,030.00	133,960.00 2,283,070.00	2,192,730.00	171,960.00 2,020,770.00	2,077,684.53	206,412.50 1,871,272.03
7 Protection et aménag. de l'environnement	2,734,620.00	2,323,000.00 411,620.00	2,670,100.00	2,293,000.00 377,100.00	3,025,870.08	2,332,975.40 692,894.68
8 Economie publique	538,089.00	220,400.00 317,689.00	601,815.00	220,400.00 381,415.00	487,209.27	269,448.80 217,760.47
9 Finances et impôts	957,118.00 10,277,531.00	11,234,649.00	984,103.00 10,024,858.00	11,008,961.00	1,362,158.83 9,855,720.86	11,217,879.69
Total	14,190,848.00 220,951.00	14,411,799.00	13,926,508.00 241,478.00	14,167,986.00	14,223,883.10 287,626.28	14,511,509.38

Commune de Chalais - Budget des investissements par objet

Budget 2017
Classe INV

Montant du budget		Dépenses	Recettes	Total général
Objet	No projet Travaux			
Canalisations industrielles		795 000		795 000
	130 Remplacement de la conduite d'eau entre la route de Vercorin et le réservoir du Perrec (100m en // GAZ)	65 000		65 000
	129.1 Remplacement de la conduite d'eau entre la route forestière de Briey et le réservoir du Perrec et pose d'une conduite d'eau claire (1'000 m en // GAZ)	650 000		650 000
	129.2 Pose d'une conduite d'eau pour amener l'eau de la source du Taillis dans le réservoir du Perrec (400m en // EAU et GAZ)	80 000		80 000
Canalisations industrielles, Chalais		92 000		92 000
	101 Remplacement de la conduite d'eau entre le chemin de la Pierre et le chemin du Bisse (180m)	92 000		92 000
Déchetterie des Etreys		60 000		60 000
	183 Equipement d'une balance et d'un système à carte	60 000		60 000
Eclairage public		30 000		30 000
	131 Amélioration et mise en conformité de l'éclairage public	30 000		30 000
Espace Bozon, Chalais		50 000		50 000
	136 Construction d'un local de rangement annexé aux couverts	50 000		50 000
Infrastructures touristiques		150 000		150 000
	167 Amélioration des infrastructures touristiques communales	150 000		150 000
Institution handicapés		20 000		20 000
	137 Participation communale à l'investissement cantonal	20 000		20 000
PAD Fontany, Vercorin		440 000	-130 000	310 000
	172.1 Construction de la route principale, pose des conduites industrielles et goudronnage	440 000		440 000
	Participation de tiers		-130 000	-130 000
REP - Remise en état périodique des bisses		20 000		20 000
	139 Bisse de Briey (part communale)	20 000		20 000
Rhône		25 000		25 000
	140 Participation communale à la 3ème correction du Rhône	25 000		25 000
Routes cantonales		65 000		65 000
	141 Participation communale à la réfection des routes cantonales	65 000		65 000
Sentiers didactiques		35 000		35 000
	142 Réalisation du réseau de sentiers "de Chalais aux chalets...en passant par..."	35 000		35 000
Taxes des services publics			-100 000	-100 000
	144.1 Raccordement au réseau d'eau		-50 000	-50 000
	145.1 Raccordement au réseau d'égout		-50 000	-50 000
Terrains		100 000		100 000
	146.1 Acquisition de terrains	100 000		100 000
Torrent du Taillis, Chalais		135 000		135 000
	119.1 Remplacement de la conduite dans le secteur église - Choréchale en // avec le gaz	135 000		135 000
UAPE, Chalais		600 000		600 000
	147.1 Construction d'une UAPE près du CSC	600 000		600 000
Zone à bâtir		30 000		30 000
	148 Equipement de zones	30 000		30 000
Total général		2 647 000	-230 000	2 417 000